

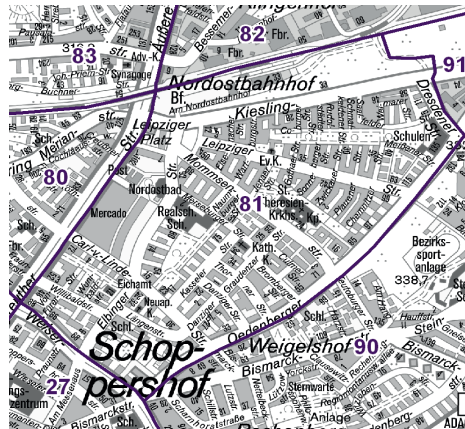
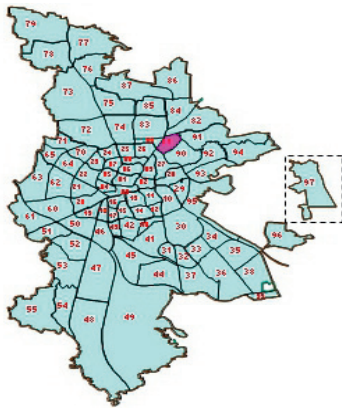
81 Schoppershof

Bevölkerung mit Hauptwohnsitz nach dem Migrationshintergrund (MGH)

	Insgesamt	Deutsche ohne MGH	Menschen mit MGH		
			Deutsche mit MGH	Ausländer	Insgesamt
2008	7 647	4 364	1 634	1 649	3 283
2009	7 484	4 248	1 661	1 575	3 236
2010	7 506	4 211	1 723	1 572	3 295
davon ...					
<u>nach Geschlecht</u>					
Männer	3 563	1 973	847	743	1 590
Frauen	3 943	2 238	876	829	1 705
<u>nach Altersgruppen</u>					
unter 3	206	68	117	21	138
3 bis unter 6	223	63	132	28	160
6 bis unter 10	253	70	147	36	183
10 bis unter 15	329	111	118	100	218
15 bis unter 18	152	69	35	48	83
18 bis unter 25	651	385	129	137	266
25 bis unter 45	2 306	1 212	455	639	1 094
45 bis unter 65	1 794	1 100	296	398	694
65 bis unter 80	1 151	797	214	140	354
80 u.m.	441	336	80	25	105
<u>nach Familienstand</u>					
ledig	3 411	1 973	884	554	1 438
verheiratet	2 747	1 355	601	791	1 392
verwitwet	540	383	89	68	157
geschieden	808	500	149	159	308
<u>nach Religionszugehörigkeit</u>					
evangelisch	2 168	1 765	356	47	403
katholisch	1 826	1 146	443	237	680
sonstige	3 512	1 300	924	1 288	2 212
<u>nach dem Bezugsland¹⁾</u>					
Europa (o. Deutschland)			1 186	1 191	2 377
dar. Türkei			195	391	586
Rumänien			202	36	238
Polen			230	57	287
ehem. Jugoslawien			111	239	350
Russland			137	97	234
Griechenland			20	63	83
Italien			34	60	94
Tschechien			91	10	101
Ukraine			61	117	178
Afrika			142	111	253
Asien			279	230	509
dar. Kasachstan			117	9	126
Irak			59	67	126
Amerika, Australien, sonst.			116	40	156

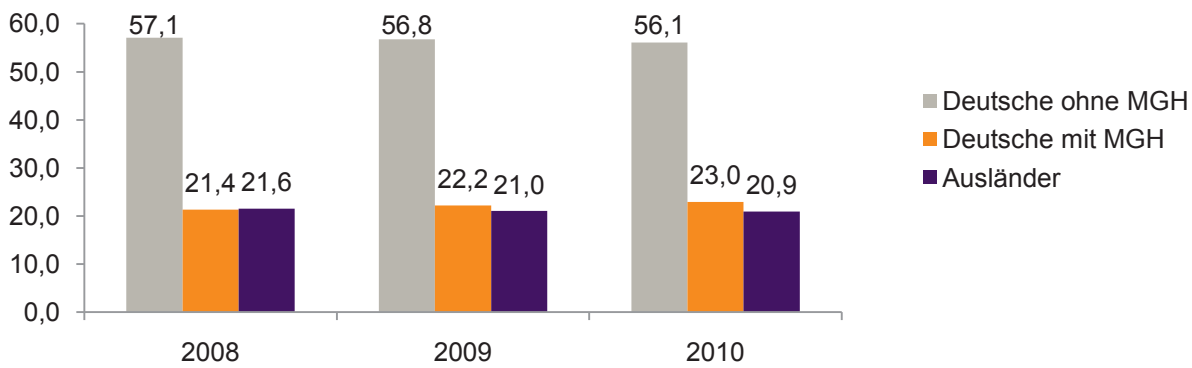
¹⁾ siehe Erläuterungen

81 Schoppershof

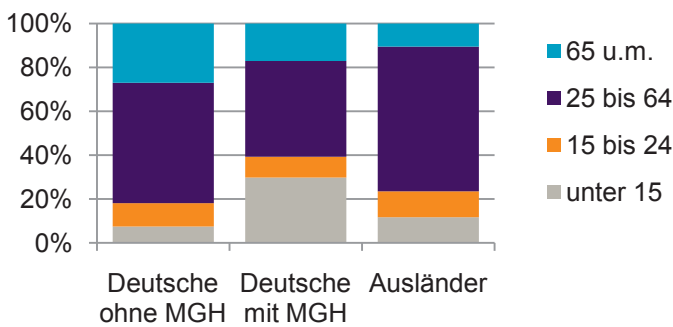


Einwohner nach Migrationshintergrund (MGH) 2008-2010

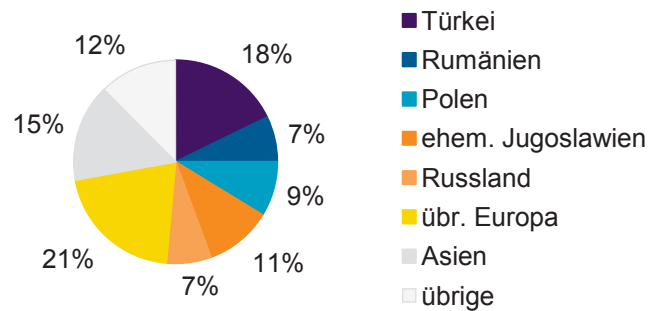
Anteil an der Gesamtbevölkerung in %



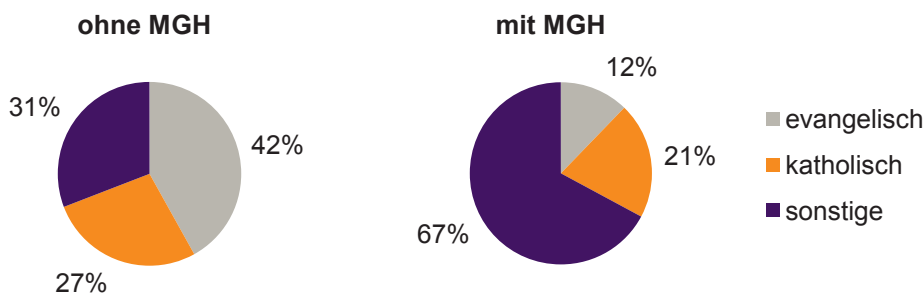
Einwohner 2010 nach MGH und Altersgruppen



Menschen mit MGH 2010 nach dem Bezugsland



Einwohner 2010 nach MGH und Religionszugehörigkeit

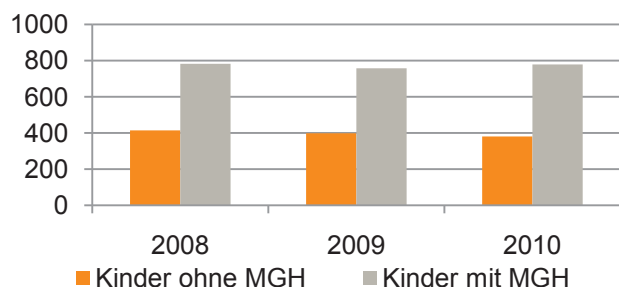


81 Schoppershof

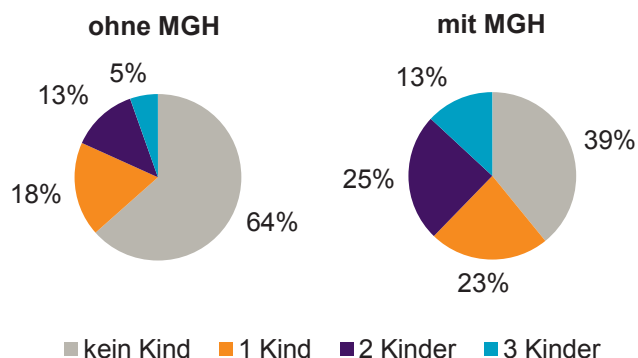
Privathaushalte und Personen in Privathaushalten nach dem Migrationshintergrund (MGH)

	Privathaushalte	Personen in Privathaushalten			
		Insgesamt	darunter Kinder unter 18 J.	darunter Personen mit MGH	darunter Kinder unter 18 J. mit MGH
2008	4 399	7 685	1 198	3 284	783
2009	4 296	7 504	1 156	3 235	758
2010 davon ...	4 322	7 524	1 160	3 295	780
<u>Einpersonenhaushalte nach dem Alter</u>	2 473	2 473	-	677	-
unter 18 Jahre	4	4	-	2	-
18 bis 35 Jahre	702	702	-	194	-
35 bis 65 Jahre	1 050	1 050	-	292	-
65 Jahre und älter	717	717	-	189	-
<u>Mehrpersonenhaushalte nach der Zahl der Personen im Haushalt</u>	1 849	5 051	1 160	2 618	780
2	1 070	2 140	124	832	70
3	381	1 143	276	616	162
4 u.m.	398	1 768	760	1 170	548
<u>nach dem Haushaltstyp</u>					
Haushalte ohne Kinder	943	2 123	-	827	-
Haushalte mit Kindern	700	2 483	1 160	1 594	780
darunter allein Erziehende	235	640	355	320	179
sonstige MPH	206	445	-	197	-
<u>nach der Zahl der Kinder im Haushalt</u>					
1	367	1 051	367	606	219
2	243	957	486	645	336
3 u.m.	90	475	307	343	225

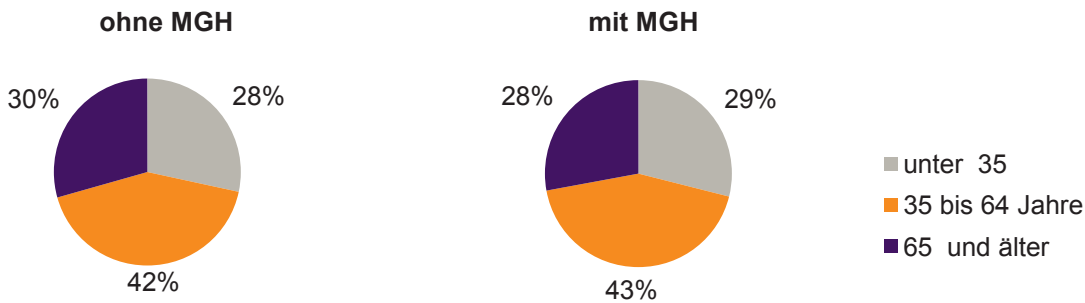
Kinder unter 18 Jahre nach MGH 2008-2010



Einwohner in Mehrpersonenhaushalten 2010 nach MGH und Zahl der Kinder im Haushalt

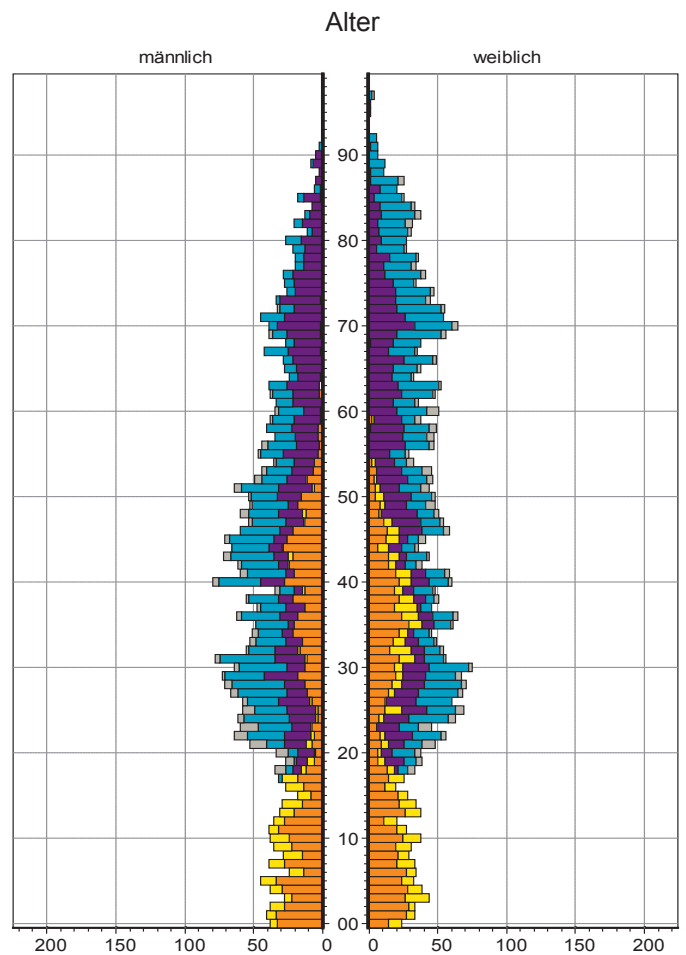
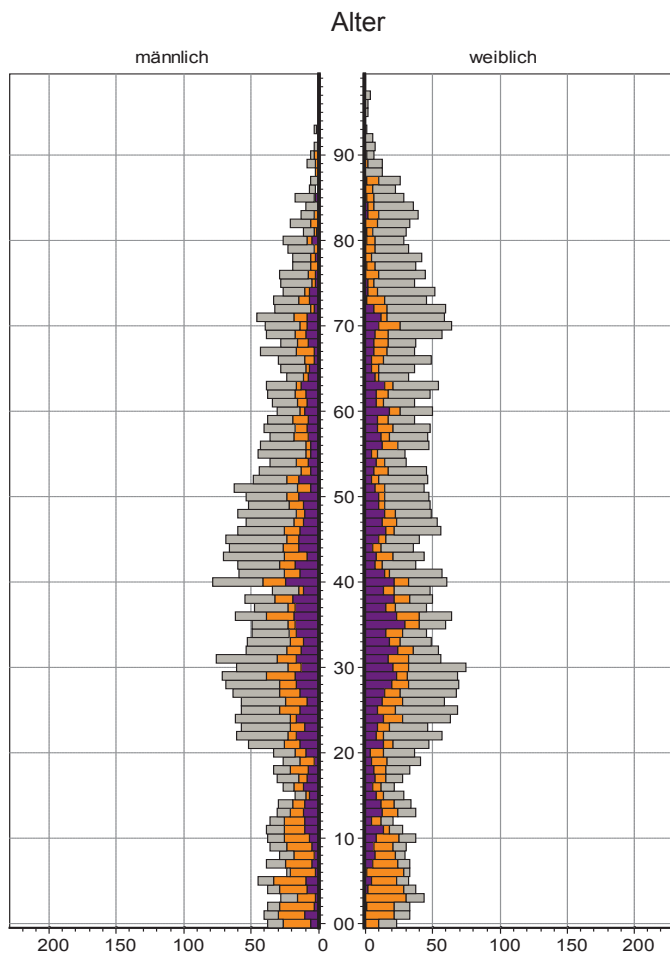


Einpersonenhaushalte 2010 nach Migrationshintergrund (MGH) und Alter



Bevölkerung am Ort der Hauptwohnung 2010 nach Migrationshintergrund

Bevölkerung in Privathaushalten 2010 nach Haushaltstypen



- Ausländer
- Deutsche mit MGH
- Deutsche ohne MGH

- Paar/Ehepaar mit Kindern
- allein Erziehende
- Paar/Ehepaar ohne Kinder
- Einpersonenhaushalt
- sonstige Haushalte