

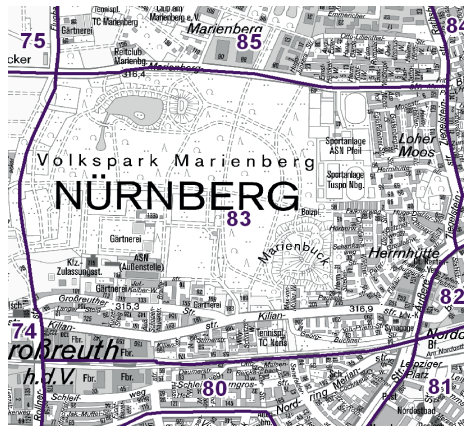
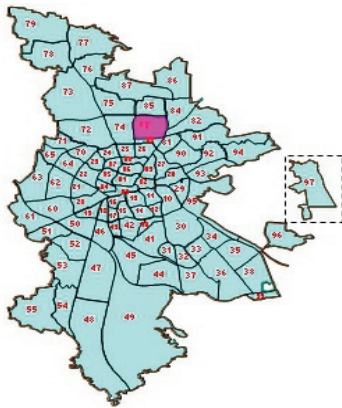
83 Marienberg

Bevölkerung mit Hauptwohnsitz nach dem Migrationshintergrund (MGH)

	Insgesamt	Deutsche ohne MGH	Menschen mit MGH		
			Deutsche mit MGH	Ausländer	Insgesamt
2008	4 053	3 321	519	213	732
2009	4 076	3 306	554	216	770
2010	4 083	3 292	569	222	791
davon ...					
<u>nach Geschlecht</u>					
Männer	1 931	1 574	266	91	357
Frauen	2 152	1 718	303	131	434
<u>nach Altersgruppen</u>					
unter 3	95	66	26	3	29
3 bis unter 6	101	73	21	7	28
6 bis unter 10	137	109	25	3	28
10 bis unter 15	193	157	30	6	36
15 bis unter 18	98	78	15	5	20
18 bis unter 25	272	192	63	17	80
25 bis unter 45	981	765	128	88	216
45 bis unter 65	1 210	1 029	125	56	181
65 bis unter 80	713	593	103	17	120
80 u.m.	283	230	33	20	53
<u>nach Familienstand</u>					
ledig	1 501	1 200	240	61	301
verheiratet	1 991	1 601	263	127	390
verwitwet	332	276	37	19	56
geschieden	259	215	29	15	44
<u>nach Religionszugehörigkeit</u>					
evangelisch	1 645	1 512	124	9	133
katholisch	1 176	889	217	70	287
sonstige	1 262	891	228	143	371
<u>nach dem Bezugsland¹⁾</u>					
Europa (o. Deutschland)			457	180	637
dar. Türkei			32	30	62
Rumänien			57	6	63
Polen			177	33	210
ehem. Jugoslawien			20	29	49
Russland			25	7	32
Griechenland			10	14	24
Italien			10	10	20
Tschechien			55	3	58
Ukraine			9	14	23
Afrika			2	3	5
Asien			60	31	91
dar. Kasachstan			12	-	12
Irak			2	5	7
Amerika, Australien, sonst.			50	8	58

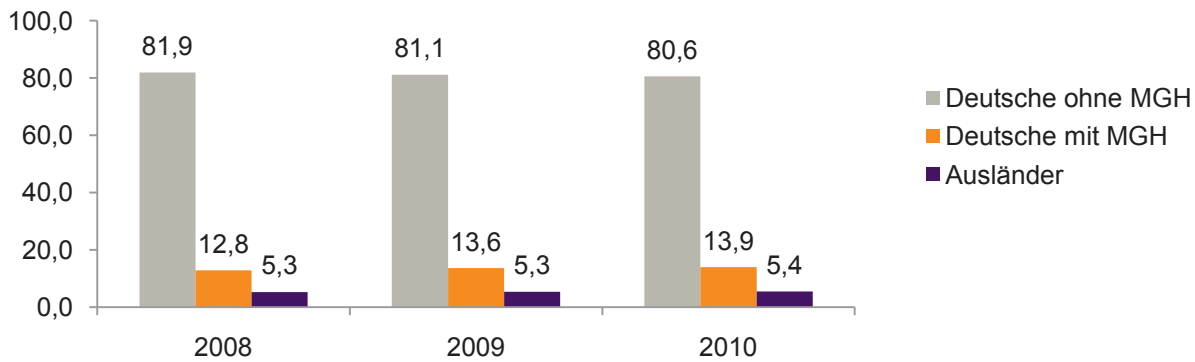
¹⁾ siehe Erläuterungen

83 Marienberg

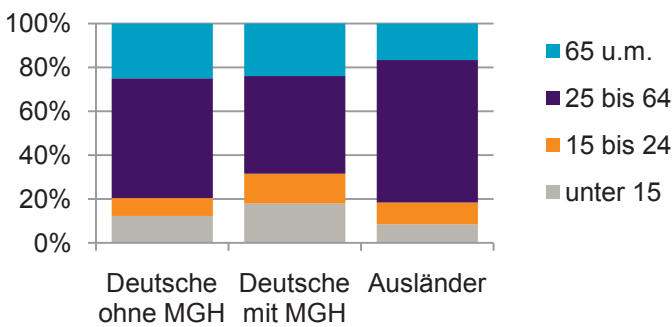


Einwohner nach Migrationshintergrund (MGH) 2008-2010

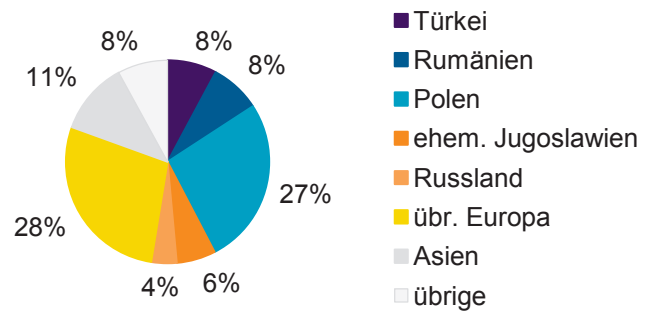
Anteil an der Gesamtbevölkerung in %



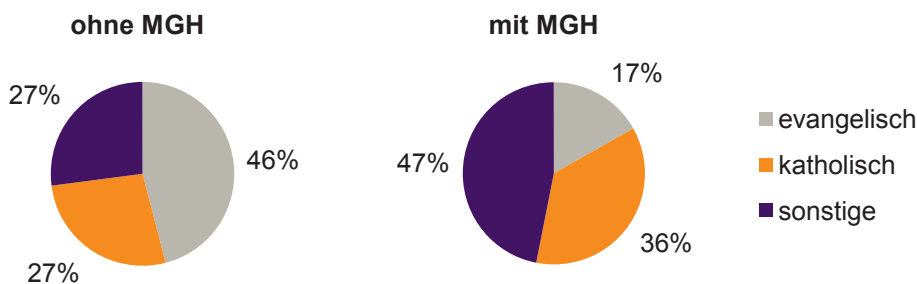
Einwohner 2010 nach MGH und Altersgruppen



Menschen mit MGH 2010 nach dem Bezugsland



Einwohner 2010 nach MGH und Religionszugehörigkeit

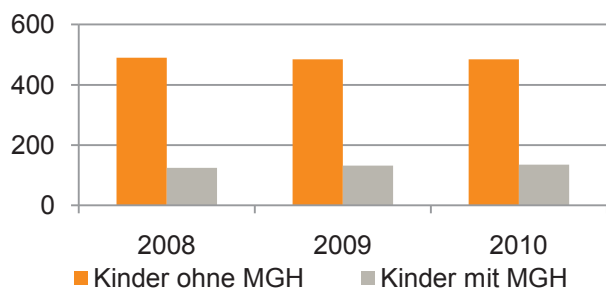


83 Marienberg

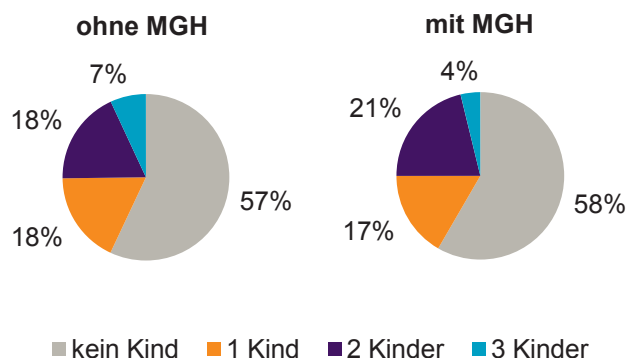
Privathaushalte und Personen in Privathaushalten nach dem Migrationshintergrund (MGH)

	Privathaushalte	Personen in Privathaushalten			
		Insgesamt	darunter Kinder unter 18 J.	darunter Personen mit MGH	darunter Kinder unter 18 J. mit MGH
2008	1 964	4 010	614	702	124
2009	1 971	4 026	617	740	132
2010 davon ...	1 976	4 036	620	755	135
<u>Einpersonenhaushalte nach dem Alter</u>	783	783	-	123	-
unter 18 Jahre	1	1	-	1	-
18 bis 35 Jahre	168	168	-	44	-
35 bis 65 Jahre	339	339	-	41	-
65 Jahre und älter	275	275	-	37	-
<u>Mehrpersonenhaushalte nach der Zahl der Personen im Haushalt</u>	1 193	3 253	620	632	135
2	657	1 314	36	247	7
3	272	816	143	176	39
4 u.m.	264	1 123	441	209	89
<u>nach dem Haushaltstyp</u>					
Haushalte ohne Kinder	730	1 686	-	342	-
Haushalte mit Kindern	382	1 390	620	263	135
darunter allein Erziehende	60	151	84	32	18
sonstige MPH	81	177	-	27	-
<u>nach der Zahl der Kinder im Haushalt</u>					
1	188	572	188	105	42
2	153	612	306	134	78
3 u.m.	41	206	126	24	15

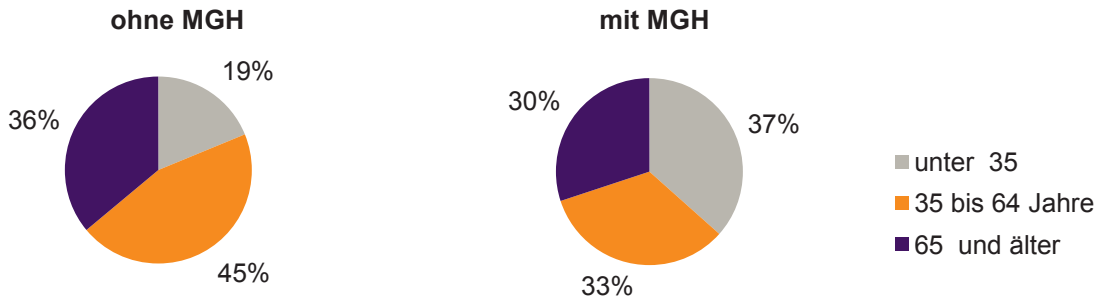
Kinder unter 18 Jahre nach MGH 2008-2010



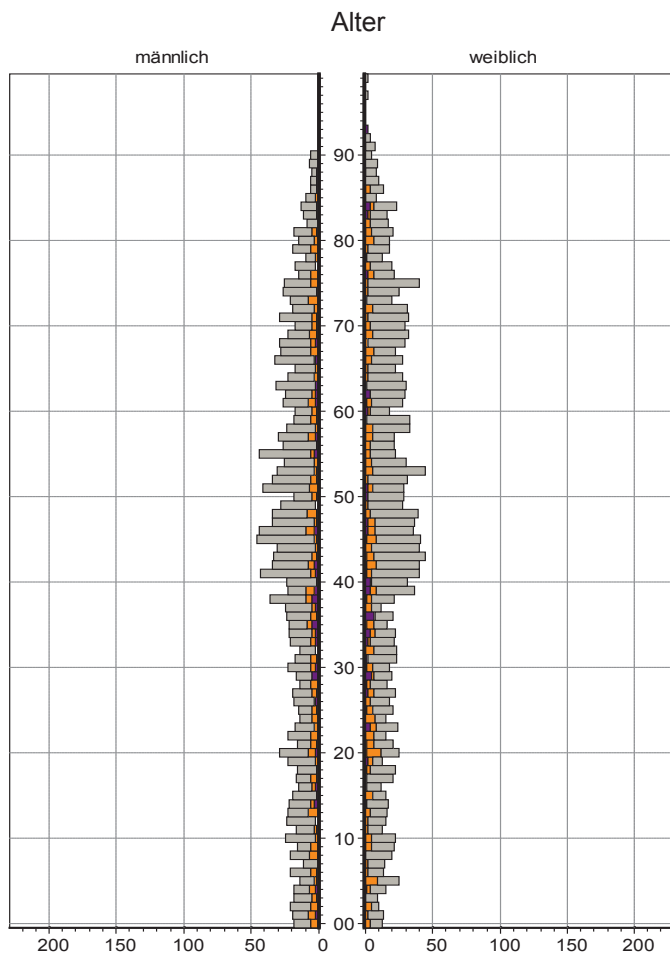
Einwohner in Mehrpersonenhaushalten 2010 nach MGH und Zahl der Kinder im Haushalt



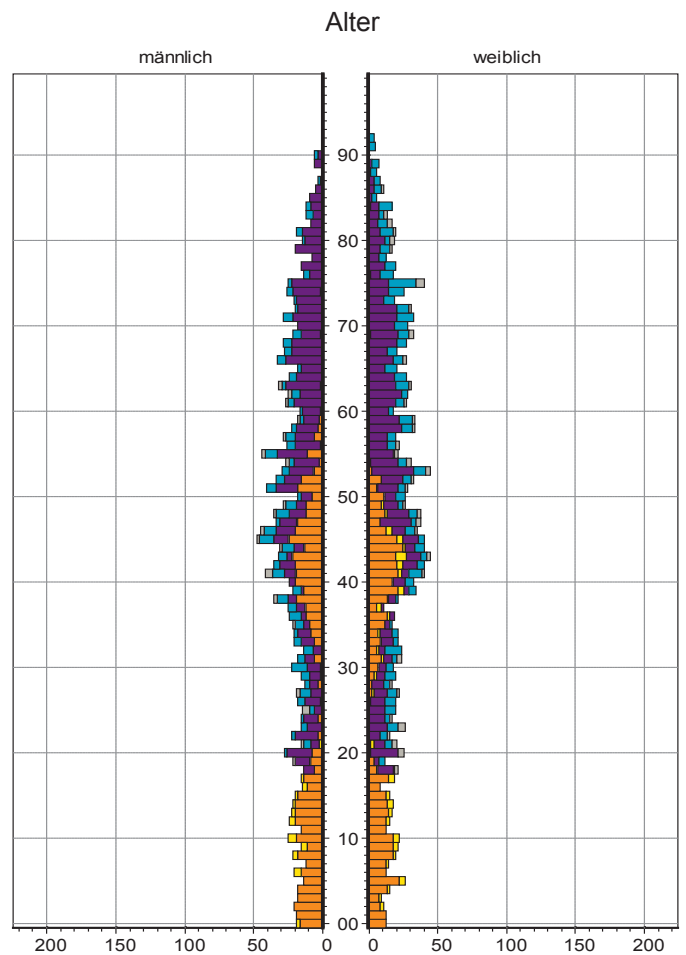
Einpersonenhaushalte 2010 nach Migrationshintergrund (MGH) und Alter



Bevölkerung am Ort der Hauptwohnung 2010 nach Migrationshintergrund



Bevölkerung in Privathaushalten 2010 nach Haushaltstypen



- Ausländer
- Deutsche mit MGH
- Deutsche ohne MGH

- Paar/Ehepaar mit Kindern
- allein Erziehende
- Paar/Ehepaar ohne Kinder
- Einpersonenhaushalt
- sonstige Haushalte