

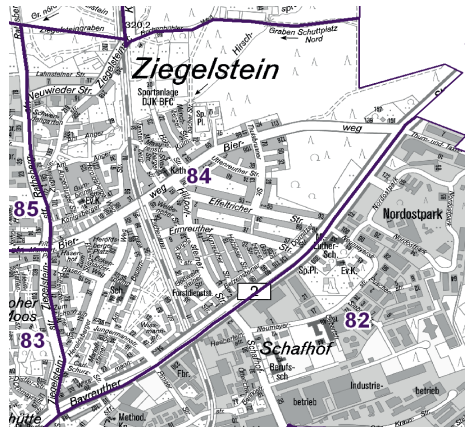
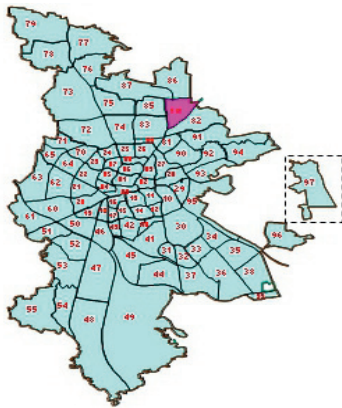
84 Ziegelstein

Bevölkerung mit Hauptwohnsitz nach dem Migrationshintergrund (MGH)

	Insgesamt	Deutsche ohne MGH	Menschen mit MGH		
			Deutsche mit MGH	Ausländer	Insgesamt
2008	5 537	4 418	781	338	1 119
2009	5 516	4 352	810	354	1 164
2010	5 469	4 315	796	358	1 154
davon ...					
<u>nach Geschlecht</u>					
Männer	2 634	2 090	377	167	544
Frauen	2 835	2 225	419	191	610
<u>nach Altersgruppen</u>					
unter 3	111	80	29	2	31
3 bis unter 6	143	97	44	2	46
6 bis unter 10	201	143	55	3	58
10 bis unter 15	318	229	70	19	89
15 bis unter 18	166	121	36	9	45
18 bis unter 25	371	271	72	28	100
25 bis unter 45	1 344	1 050	160	134	294
45 bis unter 65	1 611	1 323	157	131	288
65 bis unter 80	878	710	139	29	168
80 u.m.	326	291	34	1	35
<u>nach Familienstand</u>					
ledig	2 117	1 633	376	108	484
verheiratet	2 474	1 957	311	206	517
verwitwet	424	358	56	10	66
geschieden	454	367	53	34	87
<u>nach Religionszugehörigkeit</u>					
evangelisch	2 271	2 065	196	10	206
katholisch	1 476	1 108	262	106	368
sonstige	1 722	1 142	338	242	580
<u>nach dem Bezugsland¹⁾</u>					
Europa (o. Deutschland)			603	302	905
dar. Türkei			78	65	143
Rumänien			93	10	103
Polen			157	25	182
ehem. Jugoslawien			35	56	91
Russland			24	4	28
Griechenland			9	29	38
Italien			36	39	75
Tschechien			68	7	75
Ukraine			11	4	15
Afrika			43	10	53
Asien			67	26	93
dar. Kasachstan			20	2	22
Irak			15	1	16
Amerika, Australien, sonst.			83	20	103

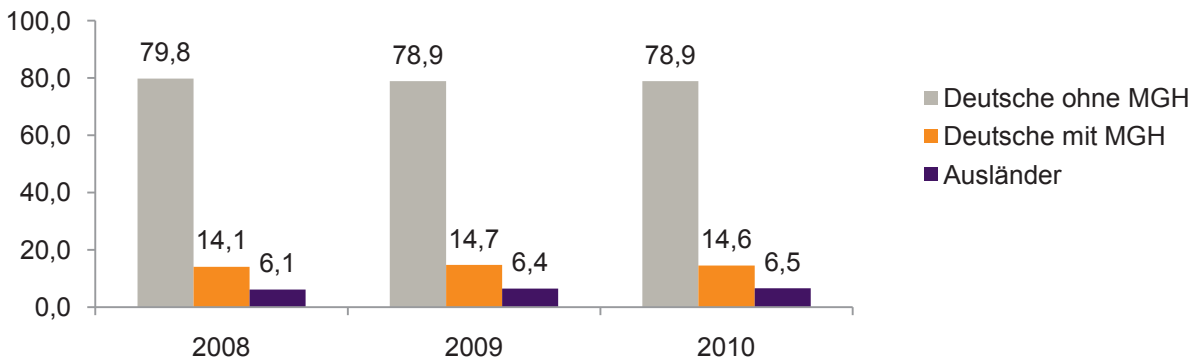
¹⁾ siehe Erläuterungen

84 Ziegelstein

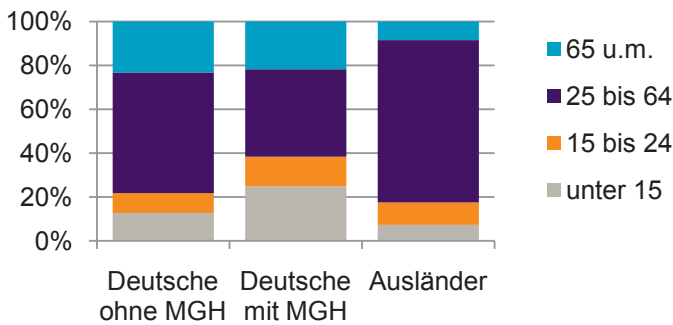


Einwohner nach Migrationshintergrund (MGH) 2008-2010

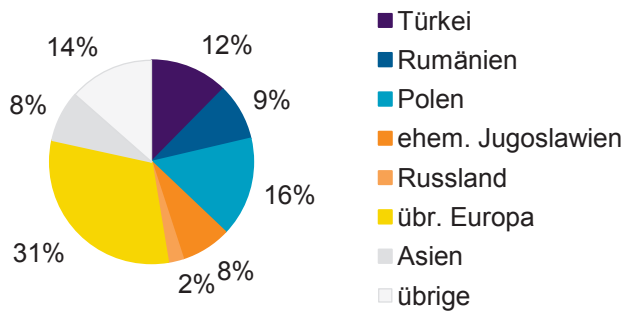
Anteil an der Gesamtbevölkerung in %



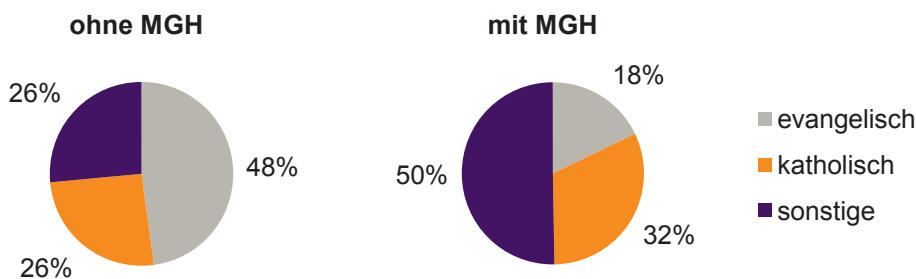
Einwohner 2010 nach MGH und Altersgruppen



Menschen mit MGH 2010 nach dem Bezugsland



Einwohner 2010 nach MGH und Religionszugehörigkeit

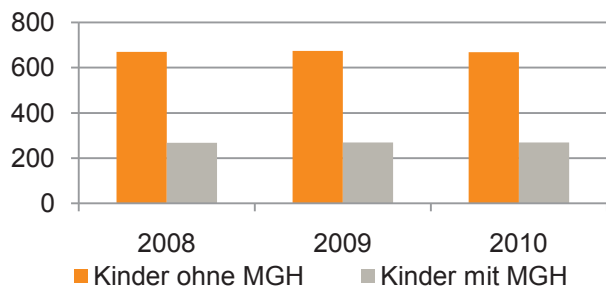


84 Ziegelstein

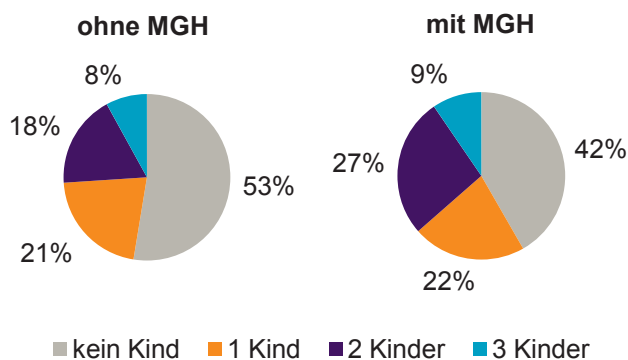
Privathaushalte und Personen in Privathaushalten nach dem Migrationshintergrund (MGH)

	Privathaushalte	Personen in Privathaushalten			
		Insgesamt	darunter Kinder unter 18 J.	darunter Personen mit MGH	darunter Kinder unter 18 J. mit MGH
2008	2 836	5 608	938	1 119	268
2009	2 810	5 558	944	1 165	269
2010	2 816	5 513	938	1 156	269
davon ...					
Einpersonenhaushalte nach dem Alter	1 285	1 285	-	223	-
unter 18 Jahre	2	2	-	1	-
18 bis 35 Jahre	254	254	-	57	-
35 bis 65 Jahre	580	580	-	95	-
65 Jahre und älter	449	449	-	70	-
Mehrpersonenhaushalte nach der Zahl der Personen im Haushalt	1 531	4 228	938	933	269
2	838	1 676	73	291	10
3	352	1 056	225	218	57
4 u.m.	341	1 496	640	424	202
nach dem Haushaltstyp					
Haushalte ohne Kinder	817	1 836	-	328	-
Haushalte mit Kindern	580	2 106	938	544	269
darunter allein Erziehende	128	327	177	48	26
sonstige MPH	134	286	-	61	-
nach der Zahl der Kinder im Haushalt					
1	300	908	300	204	75
2	213	845	426	251	140
3 u.m.	67	353	212	89	54

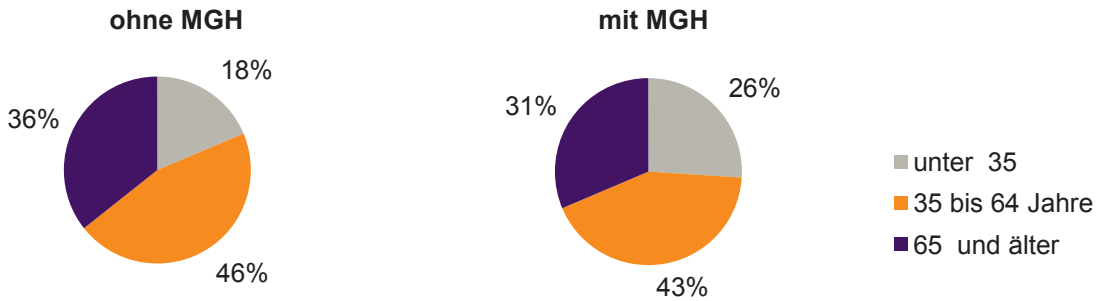
Kinder unter 18 Jahre nach MGH 2008-2010



Einwohner in Mehrpersonenhaushalten 2010 nach MGH und Zahl der Kinder im Haushalt

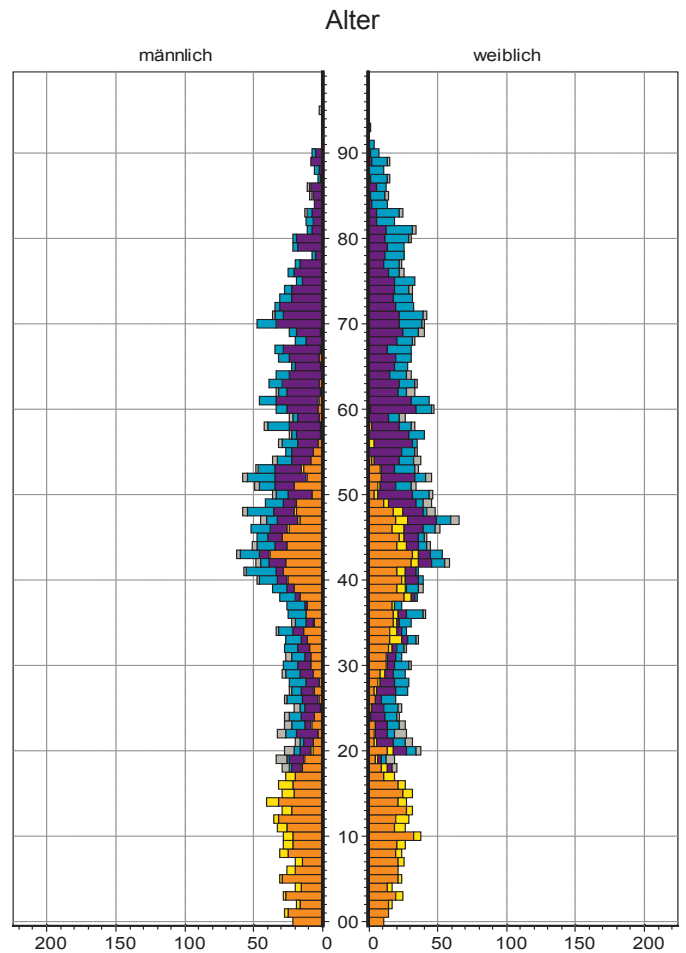
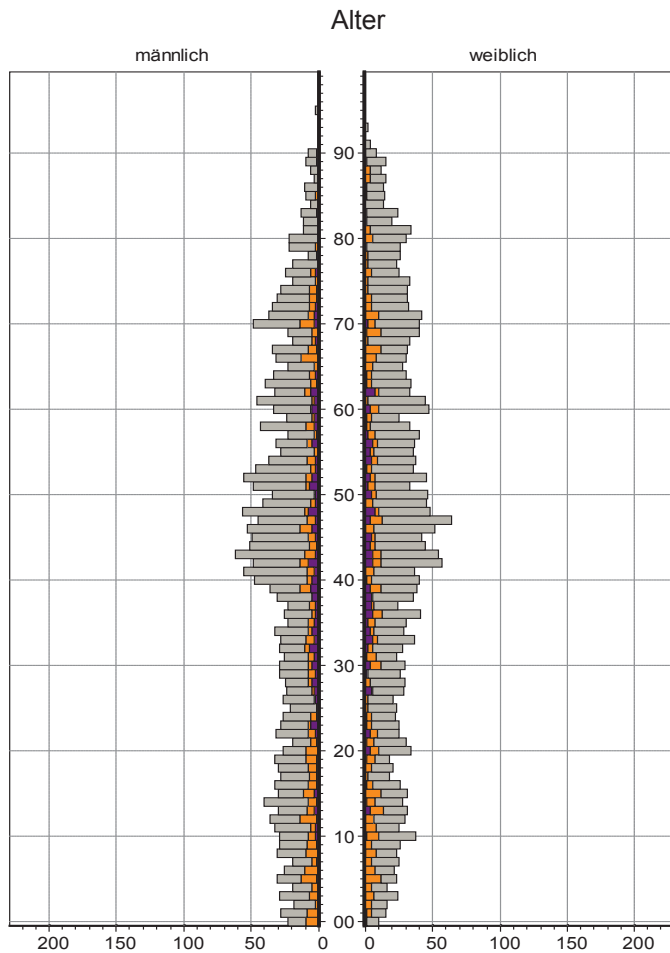


Einpersonenhaushalte 2010 nach Migrationshintergrund (MGH) und Alter



Bevölkerung am Ort der Hauptwohnung 2010 nach Migrationshintergrund

Bevölkerung in Privathaushalten 2010 nach Haushaltstypen



- Ausländer
- Deutsche mit MGH
- Deutsche ohne MGH

- Paar/Ehepaar mit Kindern
- allein Erziehende
- Paar/Ehepaar ohne Kinder
- Einpersonenhaushalt
- sonstige Haushalte