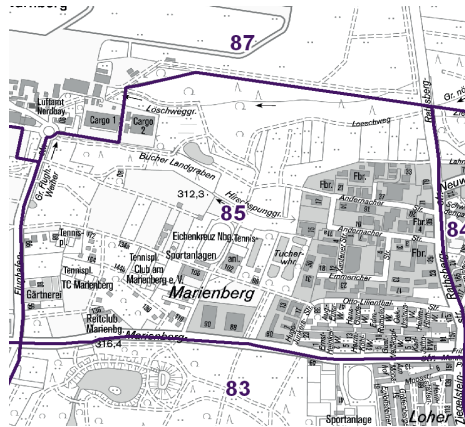
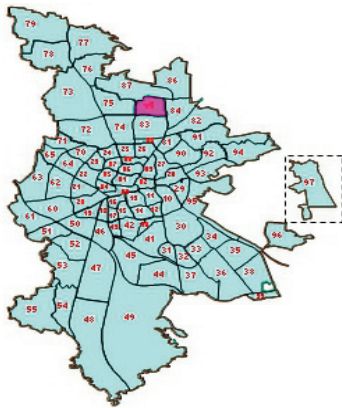


## 85 Mooshof

## Bevölkerung mit Hauptwohnsitz nach dem Migrationshintergrund (MGH)

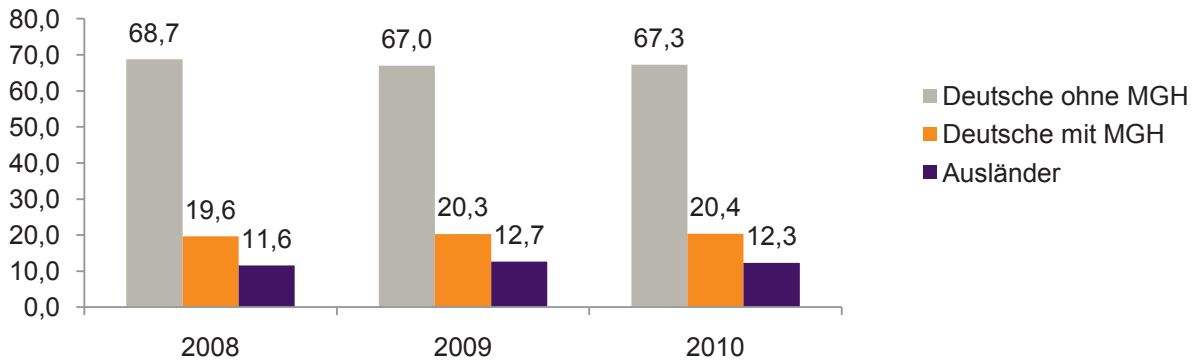
	Insgesamt	Deutsche ohne MGH	Menschen mit MGH		
			Deutsche mit MGH	Ausländer	Insgesamt
<b>2008</b>	<b>1 609</b>	<b>1 106</b>	<b>316</b>	<b>187</b>	<b>503</b>
<b>2009</b>	<b>1 624</b>	<b>1 088</b>	<b>330</b>	<b>206</b>	<b>536</b>
<b>2010</b>	<b>1 626</b>	<b>1 094</b>	<b>332</b>	<b>200</b>	<b>532</b>
davon ...					
<b><u>nach Geschlecht</u></b>					
Männer	798	533	170	95	265
Frauen	828	561	162	105	267
<b><u>nach Altersgruppen</u></b>					
unter 3	41	20	16	5	21
3 bis unter 6	33	11	20	2	22
6 bis unter 10	47	20	21	6	27
10 bis unter 15	40	22	12	6	18
15 bis unter 18	26	15	4	7	11
18 bis unter 25	104	65	25	14	39
25 bis unter 45	415	263	72	80	152
45 bis unter 65	465	333	73	59	132
65 bis unter 80	347	267	67	13	80
80 u.m.	108	78	22	8	30
<b><u>nach Familienstand</u></b>					
ledig	557	365	130	62	192
verheiratet	758	507	144	107	251
verwitwet	148	106	30	12	42
geschieden	163	116	28	19	47
<b><u>nach Religionszugehörigkeit</u></b>					
evangelisch	585	489	92	4	96
katholisch	440	294	105	41	146
sonstige	601	311	135	155	290
<b><u>nach dem Bezugsland<sup>1)</sup></u></b>					
Europa (o. Deutschland)			231	157	388
dar. Türkei			21	30	51
Rumänien			40	6	46
Polen			61	14	75
ehem. Jugoslawien			4	12	16
Russland			29	8	37
Griechenland			2	4	6
Italien			2	13	15
Tschechien			32	6	38
Ukraine			18	33	51
Afrika			23	6	29
Asien			59	29	88
dar. Kasachstan			36	5	41
Irak			4	2	6
Amerika, Australien, sonst.			19	8	27

<sup>1)</sup> siehe Erläuterungen

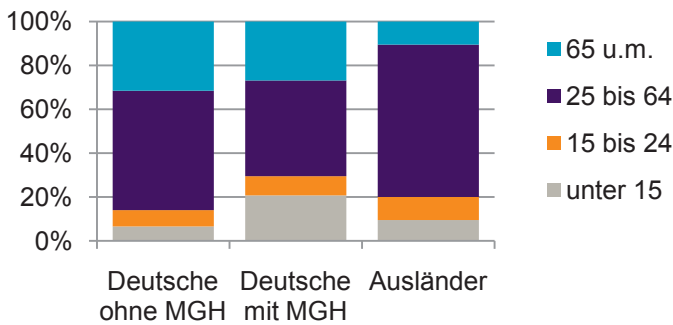


**Einwohner nach Migrationshintergrund (MGH) 2008-2010**

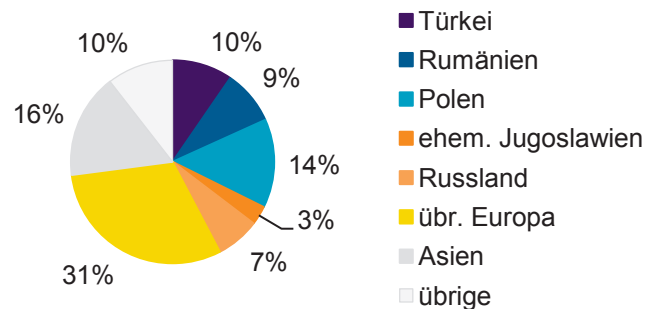
Anteil an der Gesamtbevölkerung in %



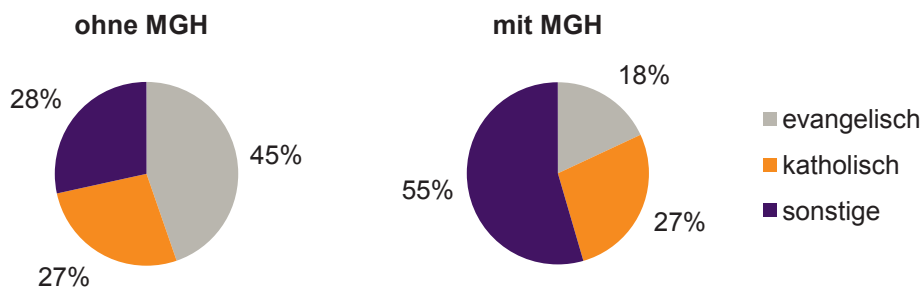
**Einwohner 2010 nach MGH und Altersgruppen**



**Menschen mit MGH 2010 nach dem Bezugsland**



**Einwohner 2010 nach MGH und Religionszugehörigkeit**

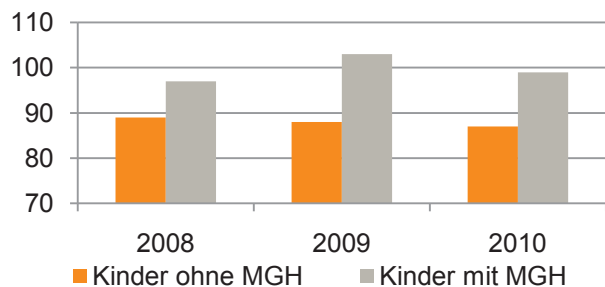


## 85 Mooshof

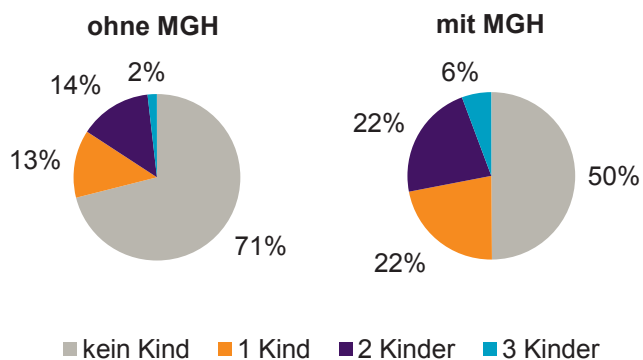
## Privathaushalte und Personen in Privathaushalten nach dem Migrationshintergrund (MGH)

	Privathaushalte	Personen in Privathaushalten			
		Insgesamt	darunter Kinder unter 18 J.	darunter Personen mit MGH	darunter Kinder unter 18 J. mit MGH
<b>2008</b>	<b>966</b>	<b>1 635</b>	<b>186</b>	<b>505</b>	<b>97</b>
<b>2009</b>	<b>963</b>	<b>1 651</b>	<b>191</b>	<b>538</b>	<b>103</b>
<b>2010</b> davon ...	<b>965</b>	<b>1 648</b>	<b>186</b>	<b>535</b>	<b>99</b>
<b><u>Einpersonenhaushalte nach dem Alter</u></b>	<b>512</b>	<b>512</b>	<b>-</b>	<b>114</b>	<b>-</b>
unter 18 Jahre	2	2	-	1	-
18 bis 35 Jahre	127	127	-	35	-
35 bis 65 Jahre	214	214	-	36	-
65 Jahre und älter	169	169	-	42	-
<b><u>Mehrpersonenhaushalte nach der Zahl der Personen im Haushalt</u></b>	<b>453</b>	<b>1 136</b>	<b>186</b>	<b>421</b>	<b>99</b>
2	299	598	17	166	9
3	91	273	55	111	27
4 u.m.	63	265	114	144	63
<b><u>nach dem Haushaltstyp</u></b>					
Haushalte ohne Kinder	278	605	-	173	-
Haushalte mit Kindern	122	418	186	211	99
darunter allein Erziehende	27	64	33	34	17
sonstige MPH	53	113	-	37	-
<b><u>nach der Zahl der Kinder im Haushalt</u></b>					
1	66	187	66	93	34
2	49	194	98	94	50
3 u.m.	7	37	22	24	15

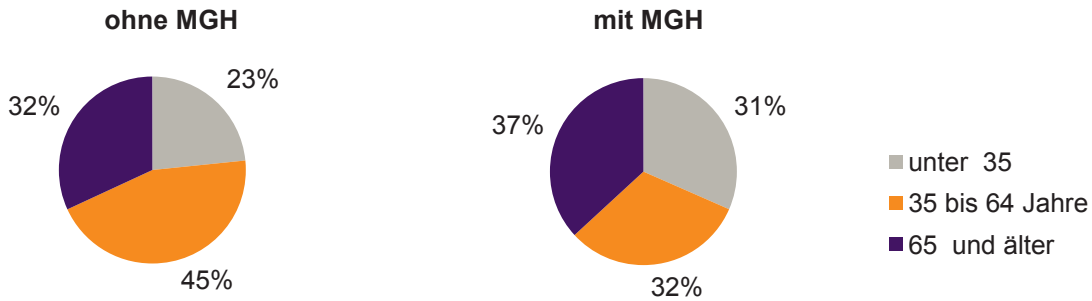
Kinder unter 18 Jahre nach MGH 2008-2010



Einwohner in Mehrpersonenhaushalten 2010 nach MGH und Zahl der Kinder im Haushalt




**Einpersonenhaushalte 2010 nach Migrationshintergrund (MGH) und Alter**



**Bevölkerung am Ort der Hauptwohnung 2010 nach Migrationshintergrund**

**Bevölkerung in Privathaushalten 2010 nach Haushaltstypen**



- Ausländer
- Deutsche mit MGH
- Deutsche ohne MGH

- Paar/Ehepaar mit Kindern
- allein Erziehende
- Paar/Ehepaar ohne Kinder
- Einpersonenhaushalt
- sonstige Haushalte