

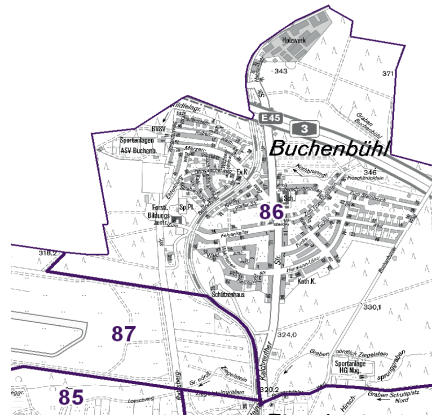
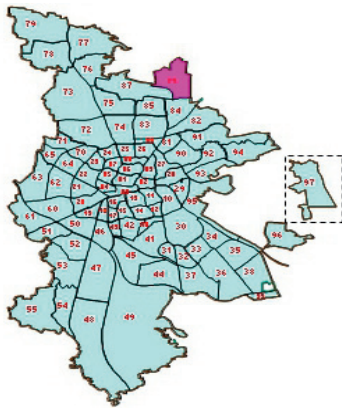
## 86 Buchenbühl

## Bevölkerung mit Hauptwohnsitz nach dem Migrationshintergrund (MGH)

	Insgesamt	Deutsche ohne MGH	Menschen mit MGH		
			Deutsche mit MGH	Ausländer	Insgesamt
<b>2008</b>	<b>2 290</b>	<b>2 067</b>	<b>166</b>	<b>57</b>	<b>223</b>
<b>2009</b>	<b>2 282</b>	<b>2 065</b>	<b>163</b>	<b>54</b>	<b>217</b>
<b>2010</b>	<b>2 287</b>	<b>2 062</b>	<b>163</b>	<b>62</b>	<b>225</b>
davon ...					
<b><u>nach Geschlecht</u></b>					
Männer	1 088	984	82	22	104
Frauen	1 199	1 078	81	40	121
<b><u>nach Altersgruppen</u></b>					
unter 3	38	30	8	-	8
3 bis unter 6	49	37	12	-	12
6 bis unter 10	69	55	13	1	14
10 bis unter 15	111	99	10	2	12
15 bis unter 18	69	61	4	4	8
18 bis unter 25	156	136	11	9	20
25 bis unter 45	462	412	20	30	50
45 bis unter 65	677	634	32	11	43
65 bis unter 80	462	418	40	4	44
80 u.m.	194	180	13	1	14
<b><u>nach Familienstand</u></b>					
ledig	736	647	65	24	89
verheiratet	1 187	1 082	75	30	105
verwitwet	227	213	13	1	14
geschieden	137	120	10	7	17
<b><u>nach Religionszugehörigkeit</u></b>					
evangelisch	1 041	990	47	4	51
katholisch	677	587	69	21	90
sonstige	569	485	47	37	84
<b><u>nach dem Bezugsland<sup>1)</sup></u></b>					
Europa (o. Deutschland)			132	55	187
dar. Türkei			5	4	9
Rumänien			19	-	19
Polen			24	5	29
ehem. Jugoslawien			7	4	11
Russland			2	1	3
Griechenland			10	8	18
Italien			5	6	11
Tschechien			23	1	24
Ukraine			3	9	12
Afrika			-	-	-
Asien			13	2	15
dar. Kasachstan			2	-	2
Irak			-	1	1
Amerika, Australien, sonst.			18	5	23

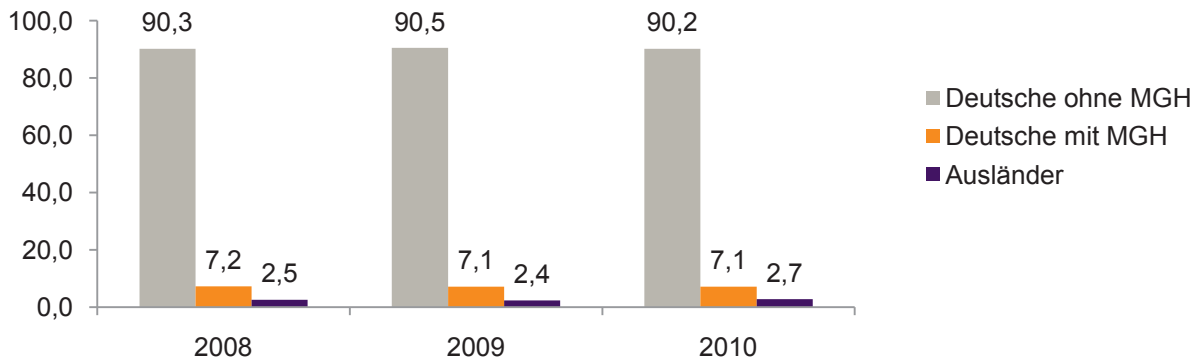
<sup>1)</sup> siehe Erläuterungen

86 Buchenbühl

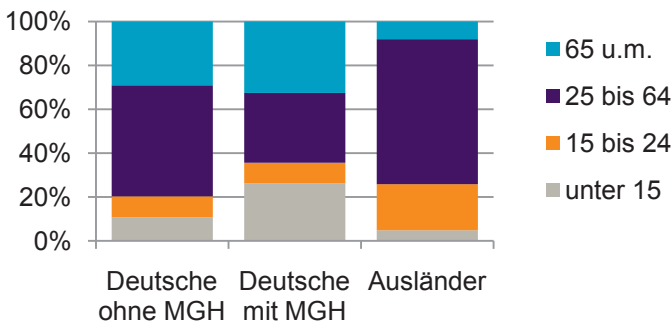


**Einwohner nach Migrationshintergrund (MGH) 2008-2010**

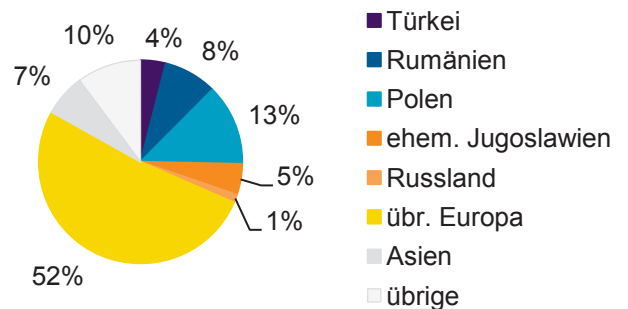
Anteil an der Gesamtbevölkerung in %



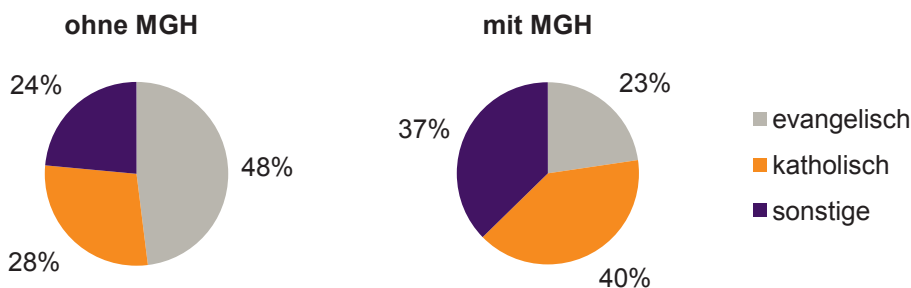
**Einwohner 2010 nach MGH und Altersgruppen**



**Menschen mit MGH 2010 nach dem Bezugsland**



**Einwohner 2010 nach MGH und Religionszugehörigkeit**

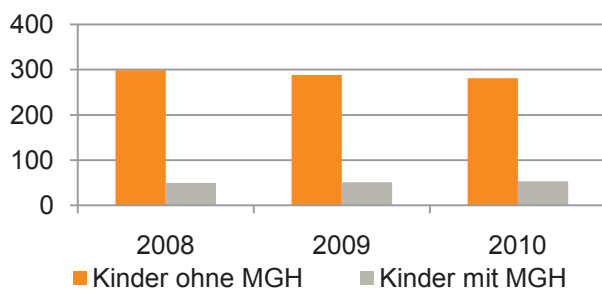


## 86 Buchenbühl

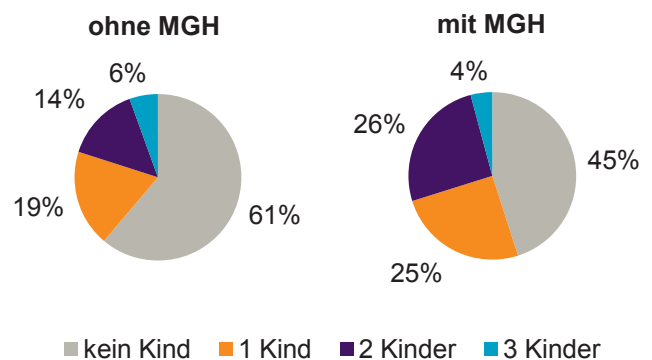
## Privathaushalte und Personen in Privathaushalten nach dem Migrationshintergrund (MGH)

	Privathaushalte	Personen in Privathaushalten			
		Insgesamt	darunter Kinder unter 18 J.	darunter Personen mit MGH	darunter Kinder unter 18 J. mit MGH
<b>2008</b>	<b>1 037</b>	<b>2 299</b>	<b>349</b>	<b>223</b>	<b>50</b>
<b>2009</b>	<b>1 038</b>	<b>2 289</b>	<b>339</b>	<b>217</b>	<b>51</b>
<b>2010</b>	<b>1 041</b>	<b>2 295</b>	<b>334</b>	<b>225</b>	<b>53</b>
davon ...					
<b>Einpersonenhaushalte</b>	<b>334</b>	<b>334</b>	<b>-</b>	<b>34</b>	<b>-</b>
<b><u>nach dem Alter</u></b>					
unter 18 Jahre	2	2	-	1	-
18 bis 35 Jahre	44	44	-	8	-
35 bis 65 Jahre	135	135	-	11	-
65 Jahre und älter	153	153	-	14	-
<b>Mehrpersonenhaushalte</b>	<b>707</b>	<b>1 961</b>	<b>334</b>	<b>191</b>	<b>53</b>
<b><u>nach der Zahl der Personen im Haushalt</u></b>					
2	369	738	11	50	1
3	187	561	85	65	19
4 u.m.	151	662	238	76	33
<b><u>nach dem Haushaltstyp</u></b>					
Haushalte ohne Kinder	423	1 009	-	79	-
Haushalte mit Kindern	211	792	334	105	53
darunter allein Erziehende	28	78	40	19	10
sonstige MPH	73	160	-	7	-
<b><u>nach der Zahl der Kinder im Haushalt</u></b>					
1	116	380	116	48	19
2	76	306	152	49	28
3 u.m.	19	106	66	8	6

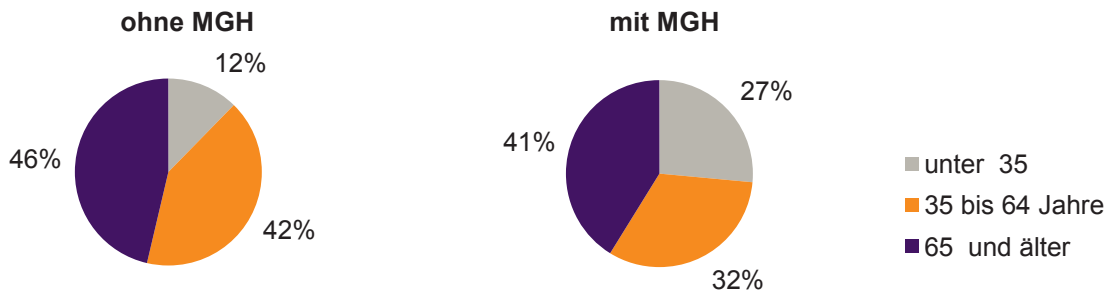
Kinder unter 18 Jahre nach MGH 2008-2010




Einwohner in Mehrpersonenhaushalten 2010 nach MGH und Zahl der Kinder im Haushalt




**Einpersonenhaushalte 2010 nach Migrationshintergrund (MGH) und Alter**



**Bevölkerung am Ort der Hauptwohnung 2010 nach Migrationshintergrund**



**Bevölkerung in Privathaushalten 2010 nach Haushaltstypen**



- Ausländer
- Deutsche mit MGH
- Deutsche ohne MGH

- Paar/Ehepaar mit Kindern
- allein Erziehende
- Paar/Ehepaar ohne Kinder
- Einpersonenhaushalt
- sonstige Haushalte