

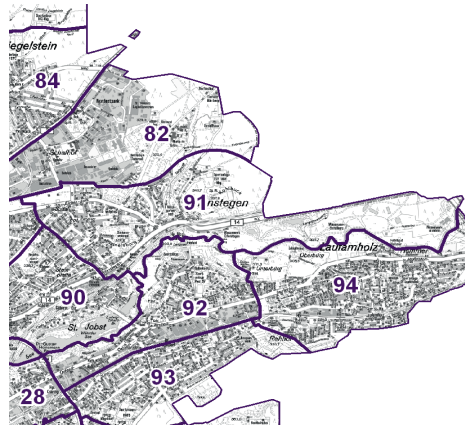
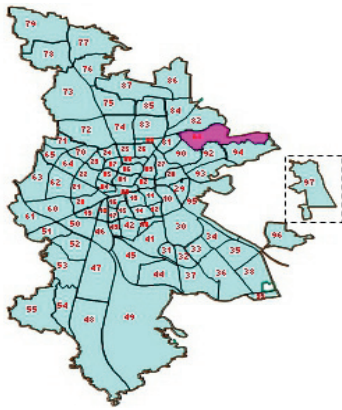
91 Erlenstegen

Bevölkerung mit Hauptwohnsitz nach dem Migrationshintergrund (MGH)

	Insgesamt	Deutsche ohne MGH	Menschen mit MGH		
			Deutsche mit MGH	Ausländer	Insgesamt
2008	3 931	3 202	509	220	729
2009	3 955	3 210	536	209	745
2010	3 912	3 149	548	215	763
davon ...					
<u>nach Geschlecht</u>					
Männer	1 815	1 478	252	85	337
Frauen	2 097	1 671	296	130	426
<u>nach Altersgruppen</u>					
unter 3	76	47	26	3	29
3 bis unter 6	103	69	30	4	34
6 bis unter 10	135	97	34	4	38
10 bis unter 15	194	144	40	10	50
15 bis unter 18	96	75	18	3	21
18 bis unter 25	180	142	23	15	38
25 bis unter 45	886	681	113	92	205
45 bis unter 65	1 087	948	85	54	139
65 bis unter 80	781	633	124	24	148
80 u.m.	374	313	55	6	61
<u>nach Familienstand</u>					
ledig	1 413	1 107	236	70	306
verheiratet	1 860	1 518	224	118	342
verwitwet	356	300	48	8	56
geschieden	283	224	40	19	59
<u>nach Religionszugehörigkeit</u>					
evangelisch	1 528	1 399	116	13	129
katholisch	988	759	160	69	229
sonstige	1 396	991	272	133	405
<u>nach dem Bezugsland¹⁾</u>					
Europa (o. Deutschland)			449	162	611
dar. Türkei			29	16	45
Rumänien			53	3	56
Polen			113	8	121
ehem. Jugoslawien			29	14	43
Russland			18	8	26
Griechenland			9	11	20
Italien			23	22	45
Tschechien			48	4	52
Ukraine			13	8	21
Afrika			5	9	14
Asien			38	21	59
dar. Kasachstan			10	-	10
Irak			-	1	1
Amerika, Australien, sonst.			56	23	79

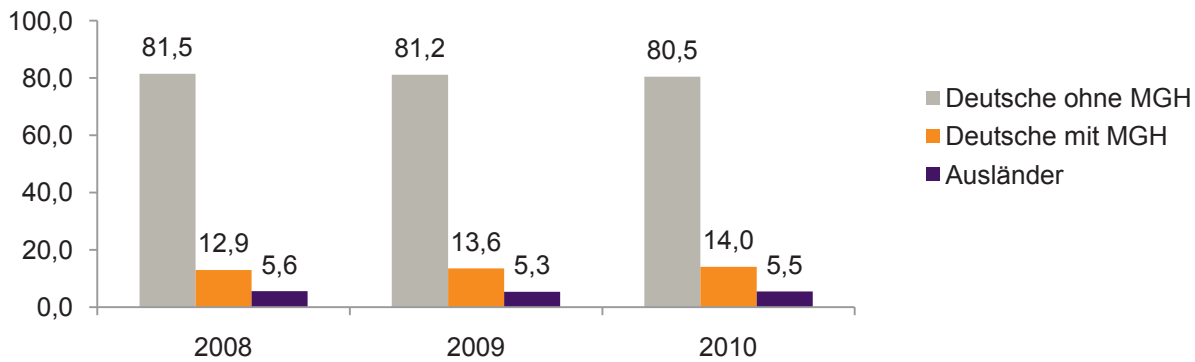
¹⁾ siehe Erläuterungen

91 Erlenstegen

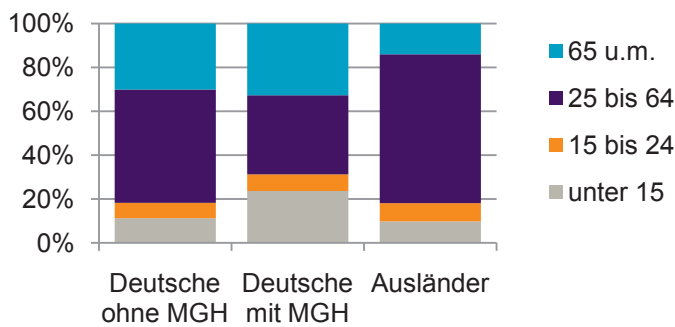


Einwohner nach Migrationshintergrund (MGH) 2008-2010

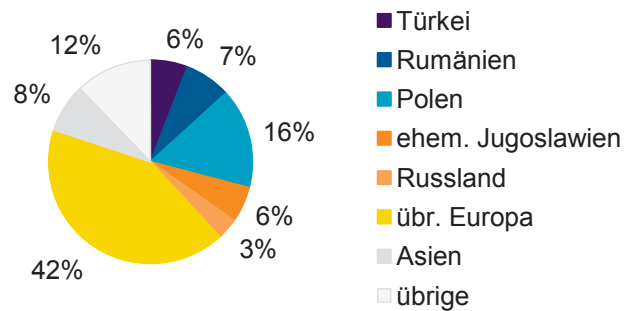
Anteil an der Gesamtbevölkerung in %



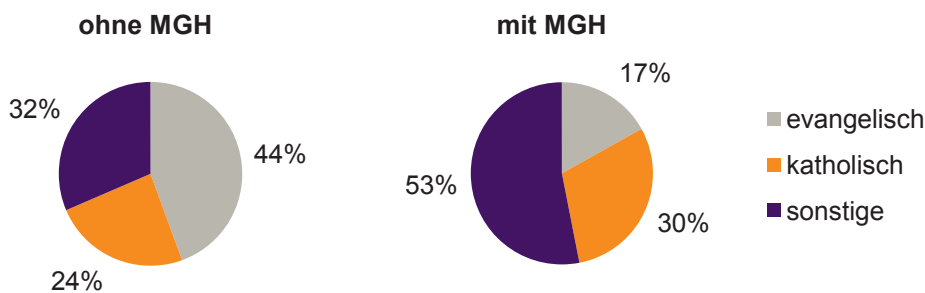
Einwohner 2010 nach MGH und Altersgruppen



Menschen mit MGH 2010 nach dem Bezugsland



Einwohner 2010 nach MGH und Religionszugehörigkeit

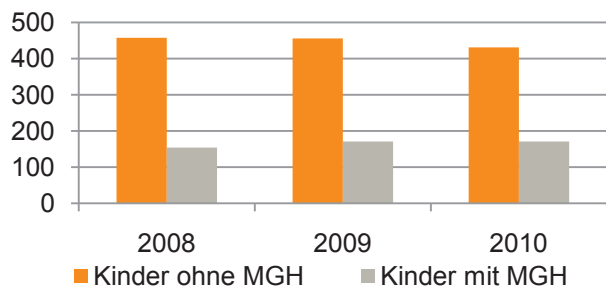


91 Erlenstegen

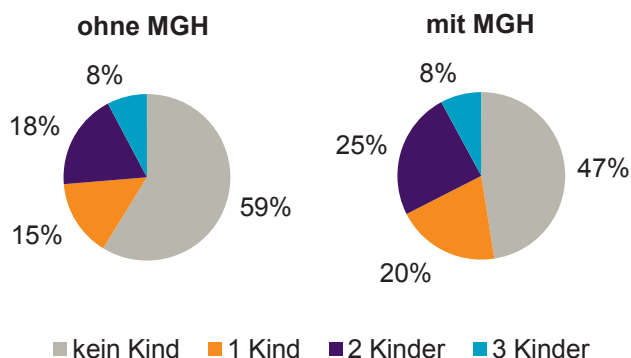
Privathaushalte und Personen in Privathaushalten nach dem Migrationshintergrund (MGH)

	Privathaushalte	Personen in Privathaushalten			
		Insgesamt	darunter Kinder unter 18 J.	darunter Personen mit MGH	darunter Kinder unter 18 J. mit MGH
2008	1 931	3 858	612	704	154
2009	1 930	3 854	627	713	171
2010	1 918	3 809	602	731	171
davon ...					
<u>Einpersonenhaushalte nach dem Alter</u>	818	818	-	125	-
unter 18 Jahre	3	3	-	-	-
18 bis 35 Jahre	150	150	-	40	-
35 bis 65 Jahre	377	377	-	41	-
65 Jahre und älter	288	288	-	44	-
<u>Mehrpersonenhaushalte nach der Zahl der Personen im Haushalt</u>	1 100	2 991	602	606	171
2	639	1 278	34	222	7
3	212	636	131	157	49
4 u.m.	249	1 077	437	227	115
<u>nach dem Haushaltstyp</u>					
Haushalte ohne Kinder	666	1 515	-	261	-
Haushalte mit Kindern	353	1 301	602	318	171
darunter allein Erziehende	71	192	109	60	35
sonstige MPH	81	175	-	27	-
<u>nach der Zahl der Kinder im Haushalt</u>					
1	159	476	159	121	48
2	148	592	296	149	89
3 u.m.	46	233	147	48	34

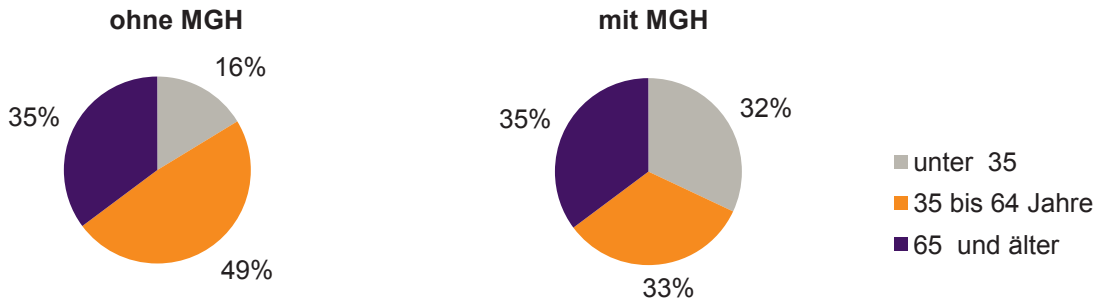
Kinder unter 18 Jahre nach MGH 2008-2010



Einwohner in Mehrpersonenhaushalten 2010 nach MGH und Zahl der Kinder im Haushalt


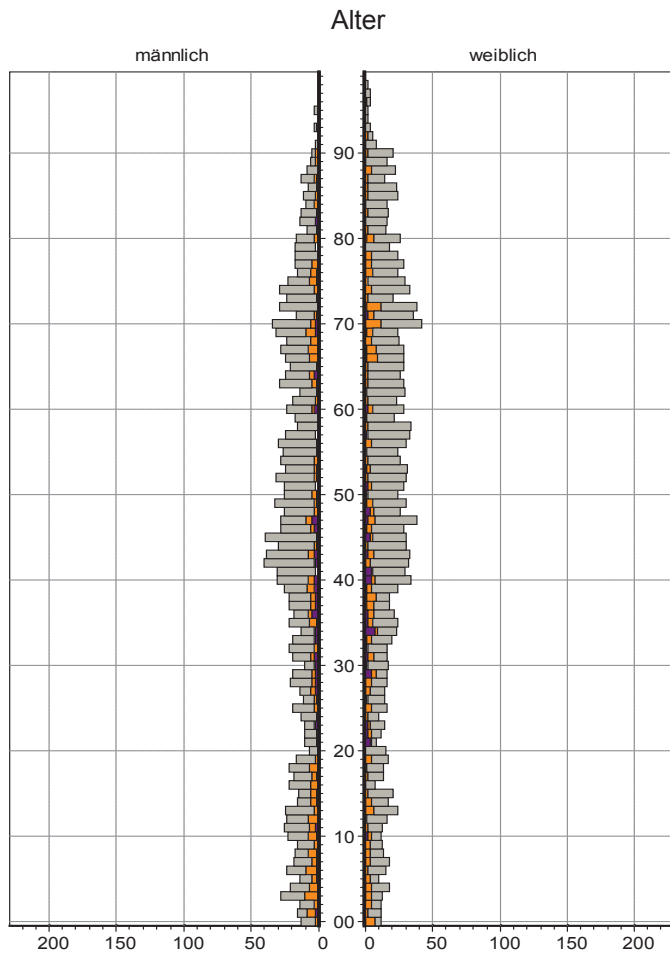


Einpersonenhaushalte 2010 nach Migrationshintergrund (MGH) und Alter



Bevölkerung am Ort der Hauptwohnung 2010 nach Migrationshintergrund

Bevölkerung in Privathaushalten 2010 nach Haushaltstypen



- Ausländer
- Deutsche mit MGH
- Deutsche ohne MGH

- Paar/Ehepaar mit Kindern
- allein Erziehende
- Paar/Ehepaar ohne Kinder
- Einpersonenhaushalt
- sonstige Haushalte