

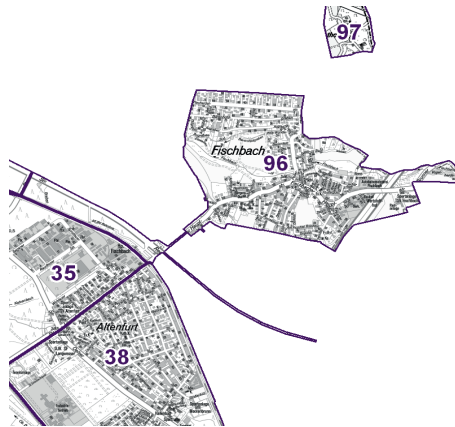
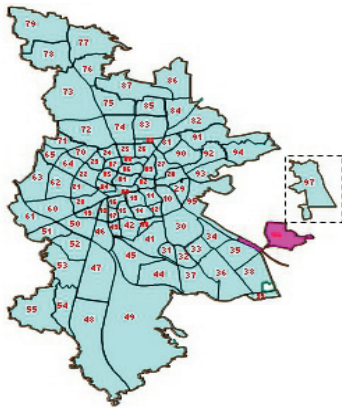
96 Fischbach

Bevölkerung mit Hauptwohnsitz nach dem Migrationshintergrund (MGH)

	Insgesamt	Deutsche ohne MGH	Menschen mit MGH		
			Deutsche mit MGH	Ausländer	Insgesamt
2008	4 880	4 034	618	228	846
2009	4 911	4 067	632	212	844
2010	4 974	4 054	686	234	920
davon ...					
<u>nach Geschlecht</u>					
Männer	2 475	2 015	338	122	460
Frauen	2 499	2 039	348	112	460
<u>nach Altersgruppen</u>					
unter 3	137	86	49	2	51
3 bis unter 6	124	84	36	4	40
6 bis unter 10	211	148	60	3	63
10 bis unter 15	270	206	52	12	64
15 bis unter 18	168	134	27	7	34
18 bis unter 25	337	296	28	13	41
25 bis unter 45	1 233	998	139	96	235
45 bis unter 65	1 488	1 275	147	66	213
65 bis unter 80	763	621	115	27	142
80 u.m.	243	206	33	4	37
<u>nach Familienstand</u>					
ledig	1 794	1 442	292	60	352
verheiratet	2 565	2 101	314	150	464
verwitwet	298	247	41	10	51
geschieden	317	264	39	14	53
<u>nach Religionszugehörigkeit</u>					
evangelisch	2 065	1 864	190	11	201
katholisch	1 443	1 094	268	81	349
sonstige	1 466	1 096	228	142	370
<u>nach dem Bezugsland¹⁾</u>					
Europa (o. Deutschland)			564	194	758
dar. Türkei			9	18	27
Rumänien			126	6	132
Polen			137	8	145
ehem. Jugoslawien			34	25	59
Russland			45	18	63
Griechenland			18	20	38
Italien			21	28	49
Tschechien			67	12	79
Ukraine			19	8	27
Afrika			8	-	8
Asien			69	25	94
dar. Kasachstan			29	-	29
Irak			2	-	2
Amerika, Australien, sonst.			45	15	60

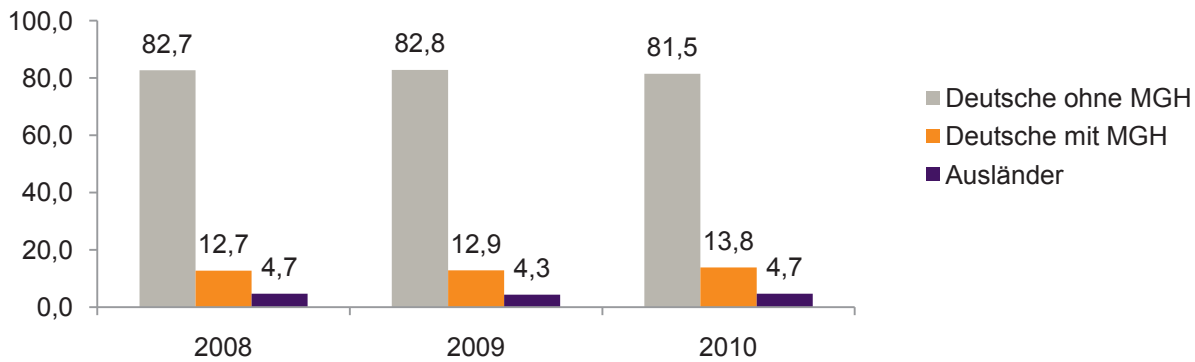
¹⁾ siehe Erläuterungen

96 Fischbach

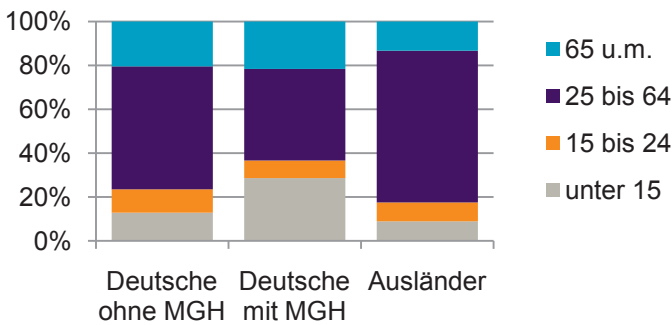


Einwohner nach Migrationshintergrund (MGH) 2008-2010

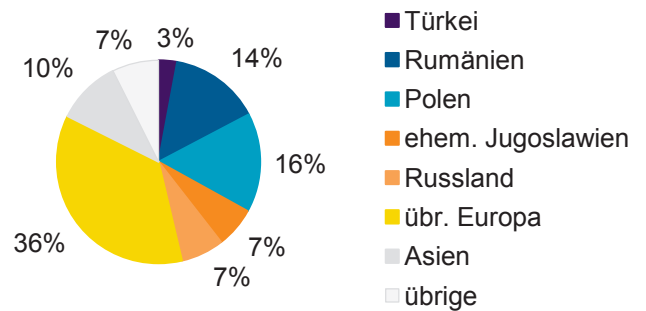
Anteil an der Gesamtbevölkerung in %



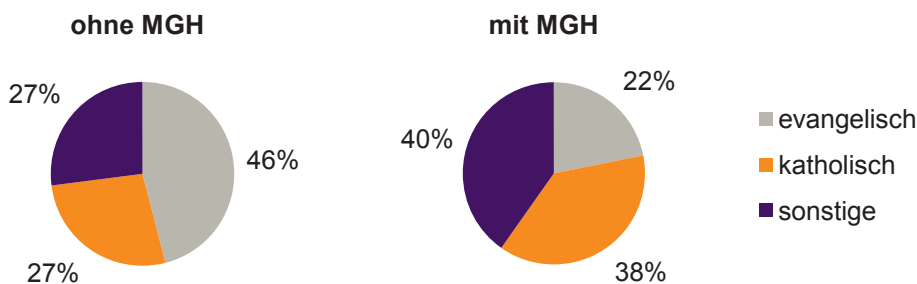
Einwohner 2010 nach MGH und Altersgruppen



Menschen mit MGH 2010 nach dem Bezugsland



Einwohner 2010 nach MGH und Religionszugehörigkeit

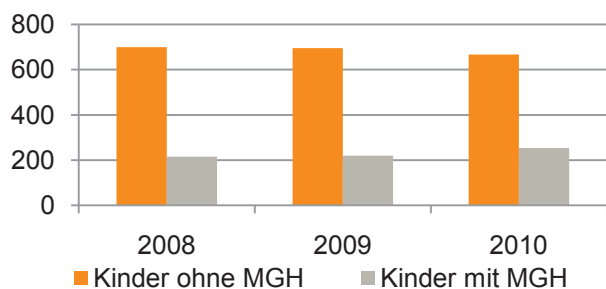


96 Fischbach

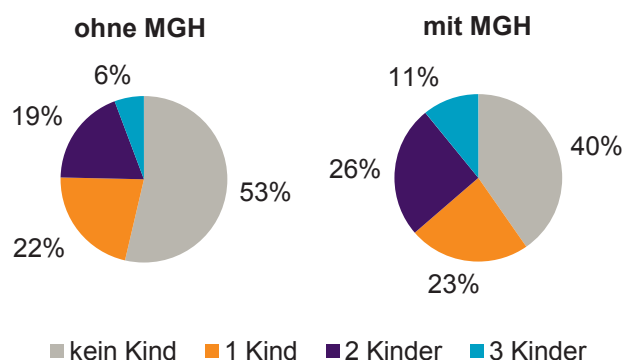
Privathaushalte und Personen in Privathaushalten nach dem Migrationshintergrund (MGH)

	Privathaushalte	Personen in Privathaushalten			
		Insgesamt	darunter Kinder unter 18 J.	darunter Personen mit MGH	darunter Kinder unter 18 J. mit MGH
2008	2 233	4 941	915	853	215
2009	2 233	4 963	915	848	220
2010 davon ...	2 261	5 019	920	926	253
<u>Einpersonenhaushalte nach dem Alter</u>	734	734	-	117	-
unter 18 Jahre	1	1	-	1	-
18 bis 35 Jahre	160	160	-	24	-
35 bis 65 Jahre	311	311	-	50	-
65 Jahre und älter	262	262	-	42	-
<u>Mehrpersonenhaushalte nach der Zahl der Personen im Haushalt</u>	1 527	4 285	920	809	253
2	760	1 520	53	232	3
3	398	1 194	247	229	64
4 u.m.	369	1 571	620	348	186
<u>nach dem Haushaltstyp</u>					
Haushalte ohne Kinder	850	1 985	-	299	-
Haushalte mit Kindern	584	2 094	920	483	253
darunter allein Erziehende	96	247	132	29	14
sonstige MPH	93	206	-	27	-
<u>nach der Zahl der Kinder im Haushalt</u>					
1	310	943	310	189	75
2	218	864	436	206	118
3 u.m.	56	287	174	88	60

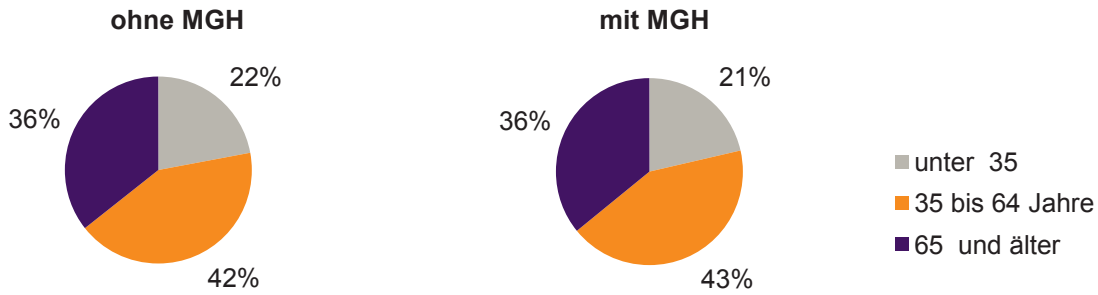
Kinder unter 18 Jahre nach MGH 2008-2010



Einwohner in Mehrpersonenhaushalten 2010 nach MGH und Zahl der Kinder im Haushalt

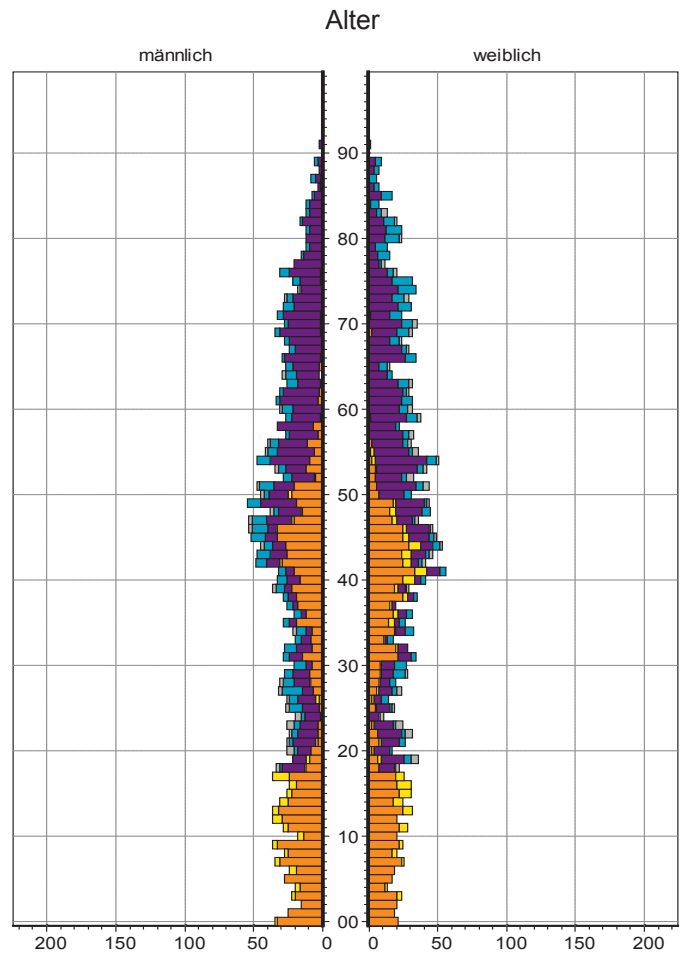
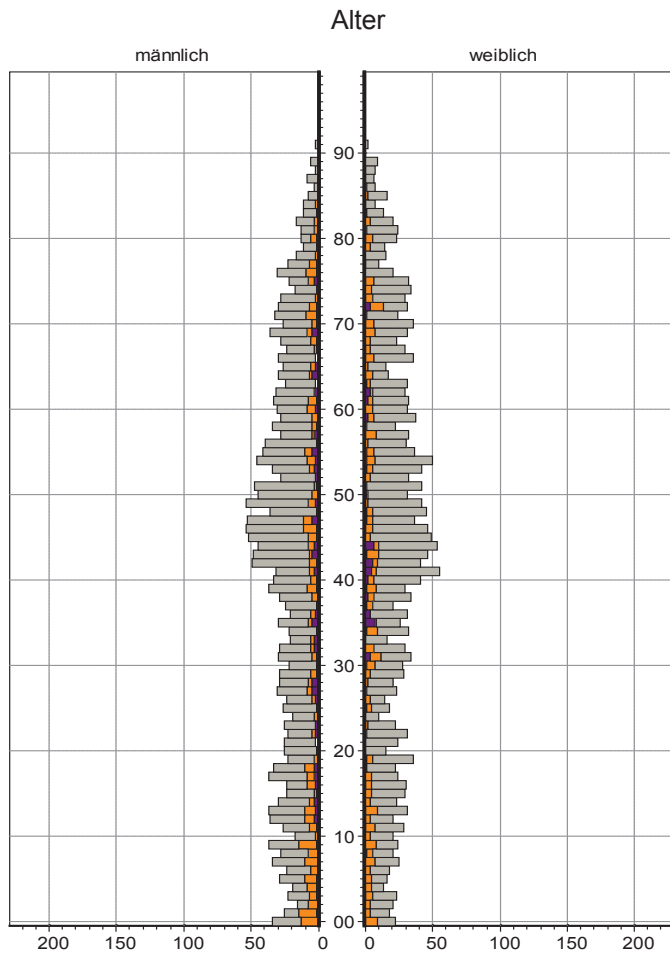


Einpersonenhaushalte 2010 nach Migrationshintergrund (MGH) und Alter



Bevölkerung am Ort der Hauptwohnung 2010 nach Migrationshintergrund

Bevölkerung in Privathaushalten 2010 nach Haushaltstypen



- Ausländer
- Deutsche mit MGH
- Deutsche ohne MGH

- Paar/Ehepaar mit Kindern
- allein Erziehende
- Paar/Ehepaar ohne Kinder
- Einpersonenhaushalt
- sonstige Haushalte