

## Datenblatt Migrationshintergrund Nürnberg

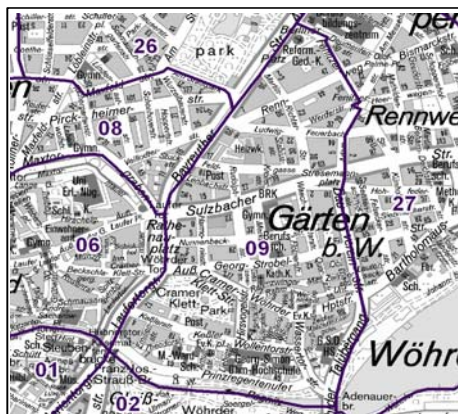
Statistischer Bezirk: 09 Wöhrd

### Bevölkerung mit Hauptwohnsitz in Nürnberg nach dem Migrationshintergrund (MGH)

	Insgesamt	Deutsche ohne MGH	Menschen mit MGH		
			Deutsche mit MGH	Ausländer	Insgesamt
<b>2008</b>	<b>9 527</b>	<b>5 998</b>	<b>1 719</b>	<b>1 810</b>	<b>3 529</b>
<b>2009</b>	<b>9 510</b>	<b>5 994</b>	<b>1 745</b>	<b>1 771</b>	<b>3 516</b>
<b>2010</b>	<b>9 457</b>	<b>5 954</b>	<b>1 786</b>	<b>1 717</b>	<b>3 503</b>
<b>2011</b>	<b>9 524</b>	<b>5 973</b>	<b>1 809</b>	<b>1 742</b>	<b>3 551</b>
<b>2012</b>	<b>9 553</b>	<b>5 995</b>	<b>1 780</b>	<b>1 778</b>	<b>3 558</b>
davon ...					
<b><u>nach Geschlecht</u></b>					
Männer	4 566	2 861	848	857	1 705
Frauen	4 987	3 134	932	921	1 853
<b><u>nach Altersgruppen</u></b>					
unter 3	216	90	105	21	126
3 bis unter 6	153	60	82	11	93
6 bis unter 10	175	45	98	32	130
10 bis unter 15	239	84	101	54	155
15 bis unter 18	153	64	56	33	89
18 bis unter 25	1 166	810	178	178	356
25 bis unter 45	3 425	2 140	503	782	1 285
45 bis unter 65	2 217	1 442	328	447	775
65 bis unter 80	1 268	827	247	194	441
80 u.m.	541	433	82	26	108
<b><u>nach Familienstand</u></b>					
ledig	4 971	3 352	915	704	1 619
verheiratet	3 013	1 587	604	822	1 426
verwitwet	641	474	100	67	167
geschieden	928	582	161	185	346
<b><u>nach Religionszugehörigkeit</u></b>					
evangelisch	2 804	2 342	389	73	462
katholisch	2 609	1 793	445	371	816
sonstige oder keine	4 140	1 860	946	1 334	2 280
<b><u>nach dem Bezugsland<sup>1</sup></u></b>					
Europa (o. Deutschland)			1 308	1 397	2 705
dar. Türkei			183	278	461
Rumänien			262	68	330
Polen			221	90	311
ehem. Jugoslawien			91	205	296
Russland			186	93	279
Griechenland			33	87	120
Italien			33	120	153
Tschechien			90	32	122
Ukraine			53	128	181
Afrika			66	48	114
Asien			260	261	521
dar. Kasachstan			99	7	106
Irak			21	28	49
Amerika, Australien, sonst.			146	72	218

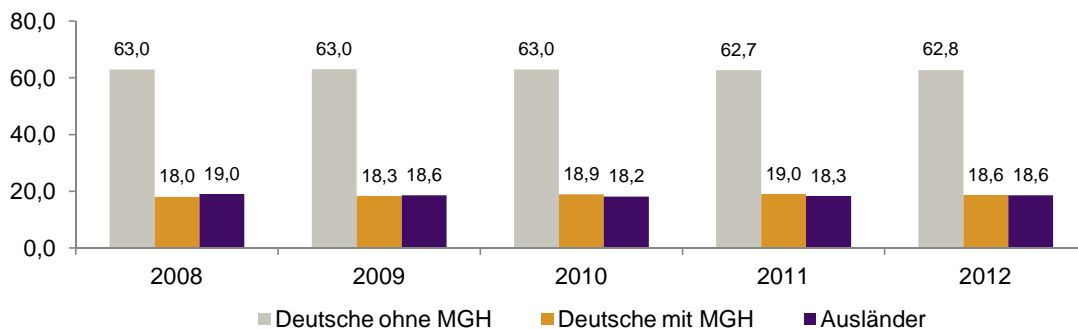
<sup>1</sup> Bezugsland ist bei Ausländern deren Staatsangehörigkeit, bei Deutschen mit Migrationshintergrund die zweite Staatsangehörigkeit oder das Geburtsland

Statistischer Bezirk: 09 Wöhrd

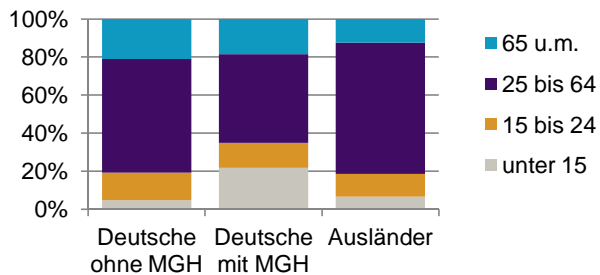


**Einwohner nach Migrationshintergrund (MGH) 2008-2012**

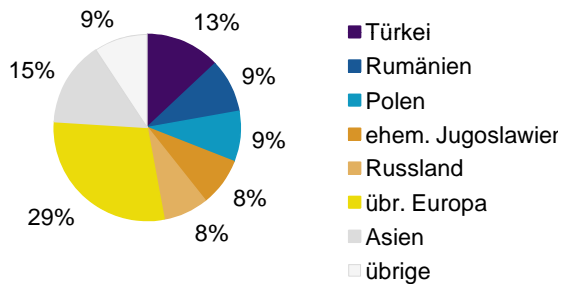
Anteil an der Gesamtbevölkerung in %



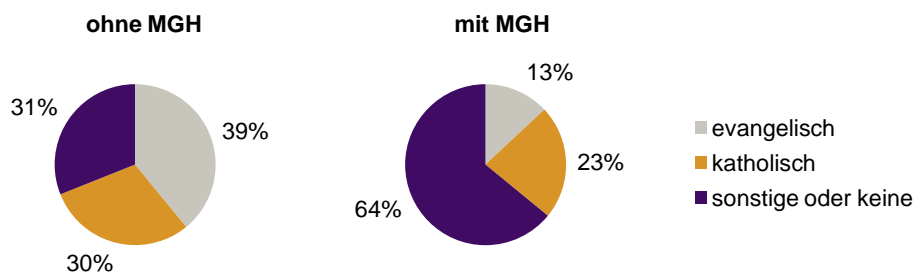
**Einwohner 2012 nach MGH und Altersgruppen**



**Menschen mit MGH 2012 nach dem Bezugsland**



**Einwohner 2012 nach MGH und Religionszugehörigkeit**

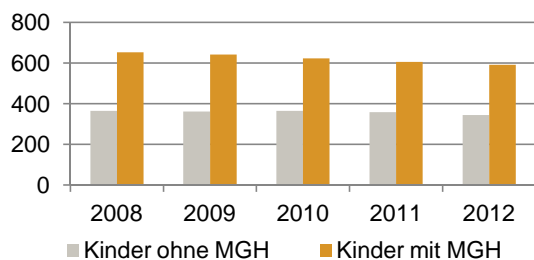


Statistischer Bezirk: 09 Wöhrd

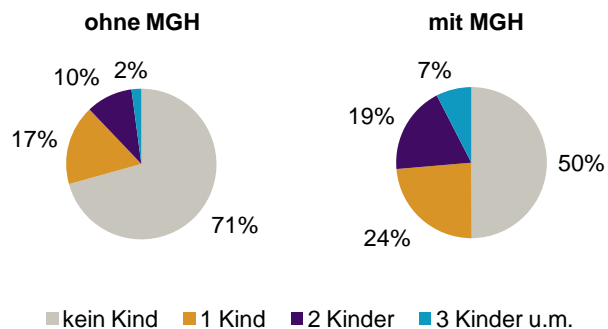
Privathaushalte und Personen in Privathaushalten nach dem Migrationshintergrund (MGH)

	Privathaushalte	Personen in Privathaushalten			
		Insgesamt	darunter Kinder unter 18 J.	darunter Personen mit MGH	darunter Kinder unter 18 J. mit MGH
<b>2008</b>	<b>5 835</b>	<b>9 302</b>	<b>1 017</b>	<b>3 436</b>	<b>652</b>
<b>2009</b>	<b>5 872</b>	<b>9 269</b>	<b>1 004</b>	<b>3 434</b>	<b>642</b>
<b>2010</b>	<b>5 848</b>	<b>9 265</b>	<b>987</b>	<b>3 426</b>	<b>623</b>
<b>2011</b>	<b>5 982</b>	<b>9 330</b>	<b>964</b>	<b>3 474</b>	<b>605</b>
<b>2012</b>	<b>6 265</b>	<b>9 615</b>	<b>935</b>	<b>3 546</b>	<b>591</b>
davon ...					
<b>Einpersonenhaushalte</b>	<b>4 087</b>	<b>4 087</b>	<b>-</b>	<b>1 003</b>	<b>-</b>
<b><u>nach dem Alter</u></b>					
unter 18 Jahre	4	4	-	2	-
18 bis 34 Jahre	1 833	1 833	-	467	-
35 bis 64 Jahre	1 456	1 456	-	344	-
65 Jahre und älter	794	794	-	190	-
<b>Mehrpersonenhaushalte</b>	<b>2 178</b>	<b>5 528</b>	<b>935</b>	<b>2 543</b>	<b>591</b>
<b><u>nach der Zahl der Personen im Haushalt</u></b>					
2 Personen	1 420	2 840	111	1 005	54
3 Personen	453	1 359	303	695	180
4 u.m. Personen	305	1 329	521	843	357
<b><u>nach dem Haushaltstyp</u></b>					
Haushalte ohne Kinder	1 276	2 796	-	1 040	-
Haushalte mit Kindern	632	2 148	935	1 273	591
darunter allein Erziehende	183	458	241	260	138
sonstige MPH	270	584	-	230	-
<b><u>nach der Zahl der Kinder im Haushalt</u></b>					
1 Kind	388	1 117	388	602	221
2 Kinder	196	775	392	478	250
3 u.m. Kinder	48	256	155	193	120

Kinder unter 18 Jahre nach MGH 2008-2012

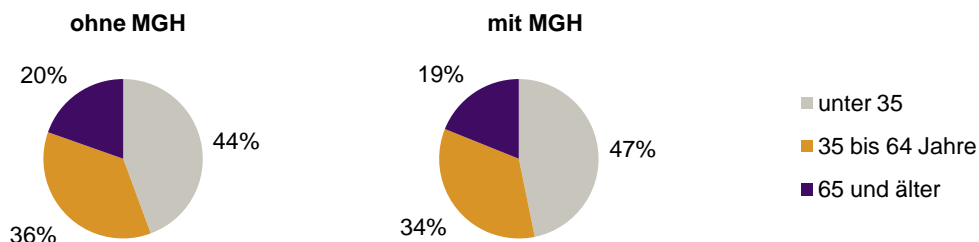


Einwohner in Mehrpersonenhaushalten 2012 nach MGH und Zahl der Kinder im Haushalt

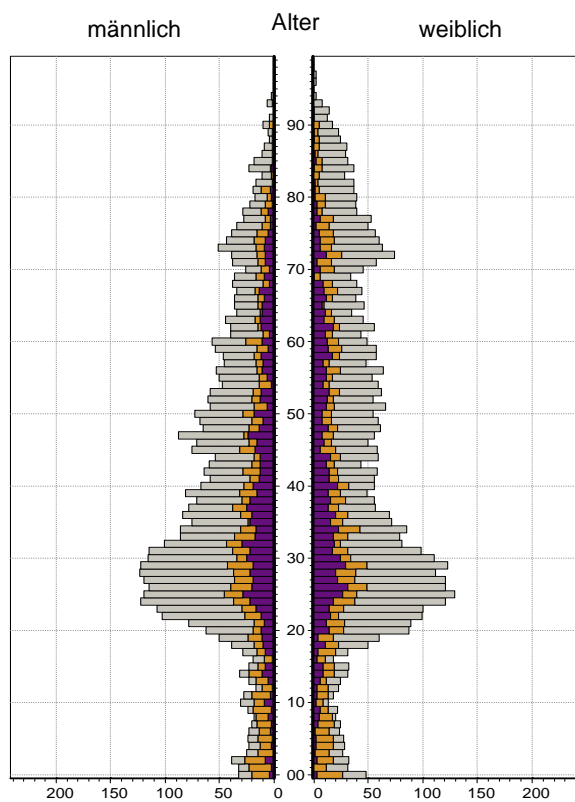


Statistischer Bezirk: 09 Wöhrd

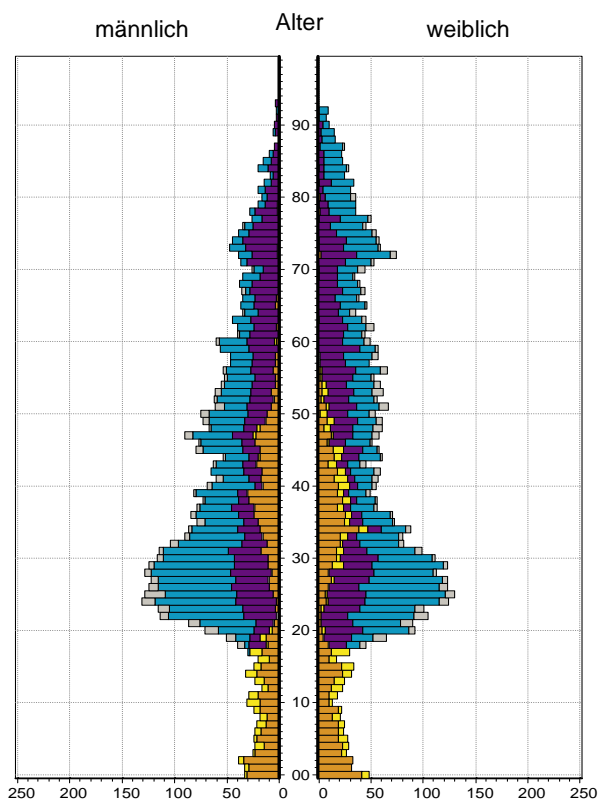
Einpersonenhaushalte 2012 nach Migrationshintergrund (MGH) und Alter



Bevölkerung am Ort der Hauptwohnung 2012  
nach Migrationshintergrund



Bevölkerung in Privathaushalten 2012  
nach Haushaltstypen



- Deutsche ohne MGH
- Deutsche mit MGH
- Ausländer

- Paar/Ehepaar mit Kind(ern)
- allein Erziehende
- Paar/Ehepaar ohne Kind(er)
- Einpersonenhaushalt
- sonstige Haushalte

**Impressum:**  
Herausgeber:  
Stadt Nürnberg  
Amt für Stadtforschung und Statistik  
für Nürnberg und Fürth  
Unschlittplatz 7a  
90403 Nürnberg