

## Datenblatt Migrationshintergrund Nürnberg

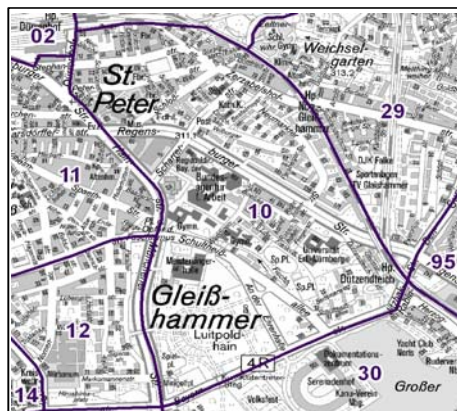
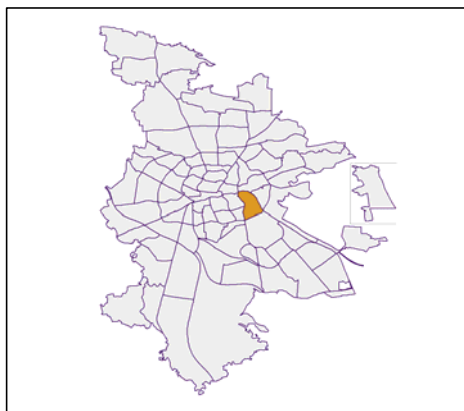
Statistischer Bezirk: 10 Ludwigsfeld

### Bevölkerung mit Hauptwohnsitz in Nürnberg nach dem Migrationshintergrund (MGH)

	Insgesamt	Deutsche ohne MGH	Menschen mit MGH		
			Deutsche mit MGH	Ausländer	Insgesamt
<b>2008</b>	<b>10 041</b>	<b>5 605</b>	<b>2 126</b>	<b>2 310</b>	<b>4 436</b>
<b>2009</b>	<b>9 980</b>	<b>5 569</b>	<b>2 168</b>	<b>2 243</b>	<b>4 411</b>
<b>2010</b>	<b>9 981</b>	<b>5 494</b>	<b>2 202</b>	<b>2 285</b>	<b>4 487</b>
<b>2011</b>	<b>10 121</b>	<b>5 494</b>	<b>2 342</b>	<b>2 285</b>	<b>4 627</b>
<b>2012</b>	<b>10 193</b>	<b>5 465</b>	<b>2 357</b>	<b>2 371</b>	<b>4 728</b>
davon ...					
<b><u>nach Geschlecht</u></b>					
Männer	5 000	2 668	1 138	1 194	2 332
Frauen	5 193	2 797	1 219	1 177	2 396
<b><u>nach Altersgruppen</u></b>					
unter 3	324	92	199	33	232
3 bis unter 6	289	84	175	30	205
6 bis unter 10	349	87	207	55	262
10 bis unter 15	382	128	178	76	254
15 bis unter 18	231	82	77	72	149
18 bis unter 25	1 154	643	230	281	511
25 bis unter 45	3 274	1 668	642	964	1 606
45 bis unter 65	2 522	1 516	400	606	1 006
65 bis unter 80	1 252	817	200	235	435
80 u.m.	416	348	49	19	68
<b><u>nach Familienstand</u></b>					
ledig	4 941	2 709	1 364	868	2 232
verheiratet	3 494	1 619	692	1 183	1 875
verwitwet	614	457	85	72	157
geschieden	1 144	680	216	248	464
<b><u>nach Religionszugehörigkeit</u></b>					
evangelisch	2 558	2 125	375	58	433
katholisch	2 543	1 612	550	381	931
sonstige oder keine	5 092	1 728	1 432	1 932	3 364
<b><u>nach dem Bezugsland<sup>1</sup></u></b>					
Europa (o. Deutschland)			1 564	1 843	3 407
dar. Türkei			415	573	988
Rumänien			250	74	324
Polen			251	126	377
ehem. Jugoslawien			141	396	537
Russland			174	57	231
Griechenland			47	131	178
Italien			37	127	164
Tschechien			77	31	108
Ukraine			61	109	170
Afrika			155	137	292
Asien			457	339	796
dar. Kasachstan			146	9	155
Irak			117	100	217
Amerika, Australien, sonst.			181	52	233

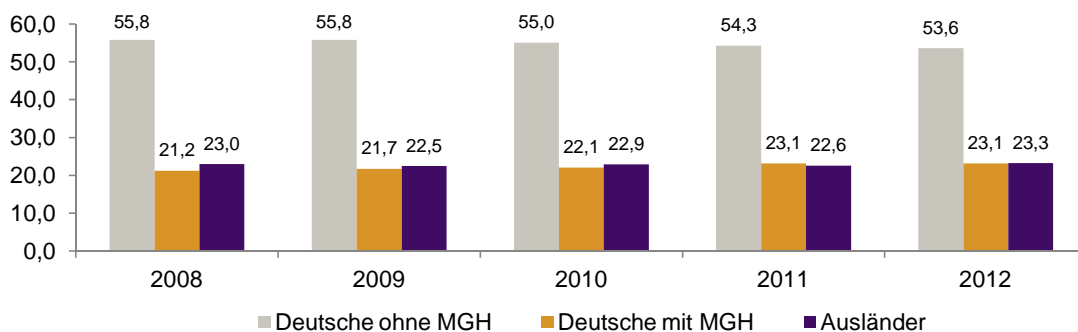
<sup>1</sup> Bezugsland ist bei Ausländern deren Staatsangehörigkeit, bei Deutschen mit Migrationshintergrund die zweite Staatsangehörigkeit oder das Geburtsland

Statistischer Bezirk: 10 Ludwigsfeld

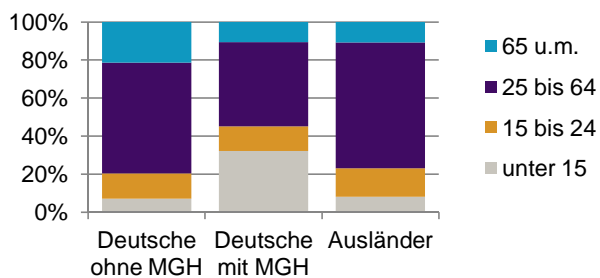


Einwohner nach Migrationshintergrund (MGH) 2008-2012

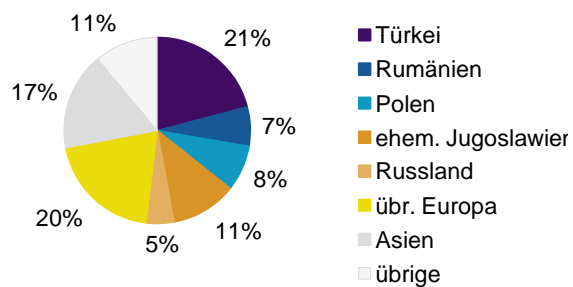
Anteil an der Gesamtbevölkerung in %



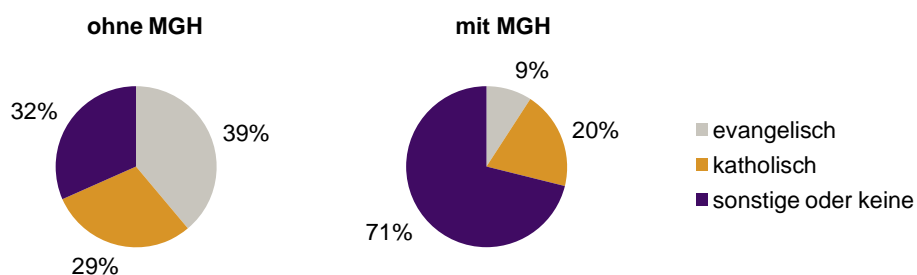
Einwohner 2012 nach MGH und Altersgruppen



Menschen mit MGH 2012 nach dem Bezugsland



Einwohner 2012 nach MGH und Religionszugehörigkeit

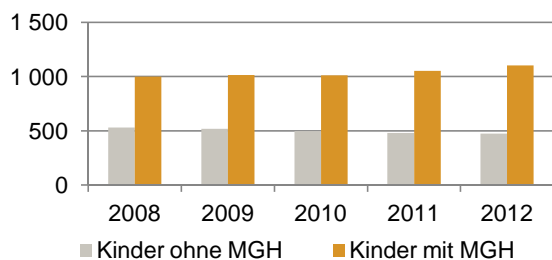


Statistischer Bezirk: 10 Ludwigsfeld

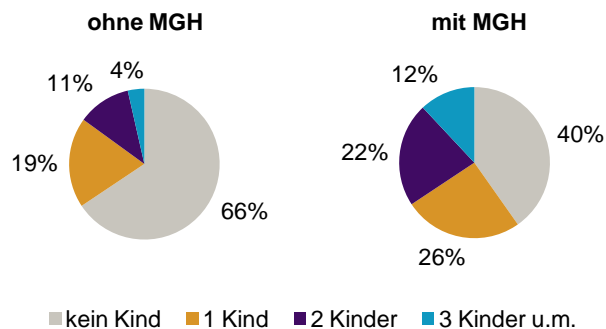
**Privathaushalte und Personen in Privathaushalten nach dem Migrationshintergrund (MGH)**

	Privathaushalte	Personen in Privathaushalten			
		Insgesamt	darunter Kinder unter 18 J.	darunter Personen mit MGH	darunter Kinder unter 18 J. mit MGH
<b>2008</b>	<b>5 565</b>	<b>9 936</b>	<b>1 533</b>	<b>4 335</b>	<b>1 001</b>
<b>2009</b>	<b>5 533</b>	<b>9 858</b>	<b>1 533</b>	<b>4 310</b>	<b>1 014</b>
<b>2010</b>	<b>5 563</b>	<b>9 834</b>	<b>1 510</b>	<b>4 372</b>	<b>1 012</b>
<b>2011</b>	<b>5 625</b>	<b>9 960</b>	<b>1 532</b>	<b>4 501</b>	<b>1 052</b>
<b>2012</b>	<b>5 965</b>	<b>10 438</b>	<b>1 576</b>	<b>4 759</b>	<b>1 102</b>
davon ...					
<b>Einpersonenhaushalte</b>	<b>3 309</b>	<b>3 309</b>	-	<b>933</b>	-
<b><u>nach dem Alter</u></b>					
unter 18 Jahre	15	15	-	3	-
18 bis 34 Jahre	1 199	1 199	-	351	-
35 bis 64 Jahre	1 346	1 346	-	401	-
65 Jahre und älter	749	749	-	178	-
<b>Mehrpersonenhaushalte</b>	<b>2 656</b>	<b>7 129</b>	<b>1 576</b>	<b>3 826</b>	<b>1 102</b>
<b><u>nach der Zahl der Personen im Haushalt</u></b>					
2 Personen	1 574	3 148	206	1 181	104
3 Personen	574	1 722	436	1 026	282
4 u.m. Personen	508	2 259	934	1 619	716
<b><u>nach dem Haushaltstyp</u></b>					
Haushalte ohne Kinder	1 363	3 032	-	1 266	-
Haushalte mit Kindern	998	3 421	1 576	2 287	1 102
darunter allein Erziehende	364	953	526	549	303
sonstige MPH	295	676	-	273	-
<b><u>nach der Zahl der Kinder im Haushalt</u></b>					
1 Kind	570	1 614	570	976	355
2 Kinder	317	1 231	633	853	447
3 u.m. Kinder	111	576	373	458	300

**Kinder unter 18 Jahre nach MGH 2008-2012**

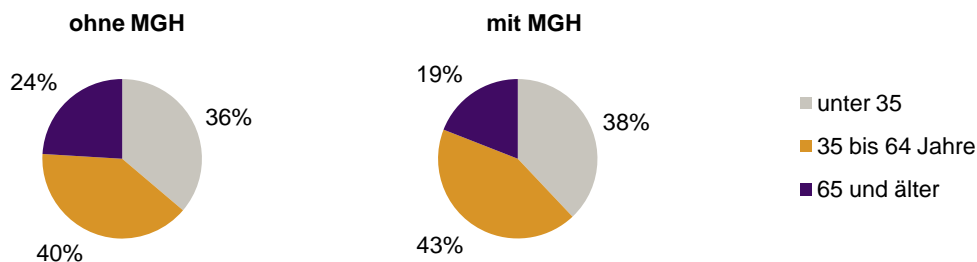


**Einwohner in Mehrpersonenhaushalten 2012 nach MGH und Zahl der Kinder im Haushalt**

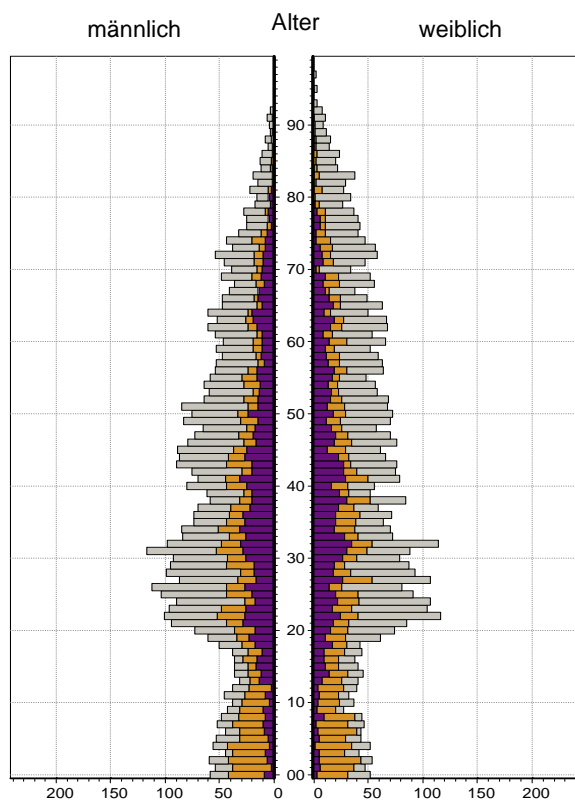


Statistischer Bezirk: 10 Ludwigsfeld

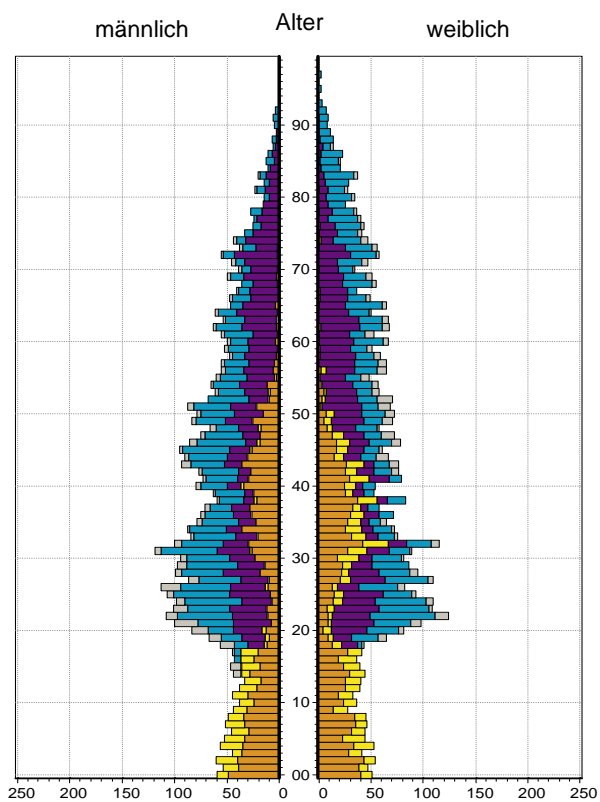
Einpersonenhaushalte 2012 nach Migrationshintergrund (MGH) und Alter



Bevölkerung am Ort der Hauptwohnung 2012  
nach Migrationshintergrund



Bevölkerung in Privathaushalten 2012  
nach Haushaltstypen



- Deutsche ohne MGH
- Deutsche mit MGH
- Ausländer

- Paar/Ehepaar mit Kind(ern)
- allein Erziehende
- Paar/Ehepaar ohne Kind(er)
- Einpersonenhaushalt
- sonstige Haushalte

**Impressum:**  
Herausgeber:  
Stadt Nürnberg  
Amt für Stadtforschung und Statistik  
für Nürnberg und Fürth  
Unschlittplatz 7a  
90403 Nürnberg