

Datenblatt Migrationshintergrund Nürnberg

Stadt Insgesamt

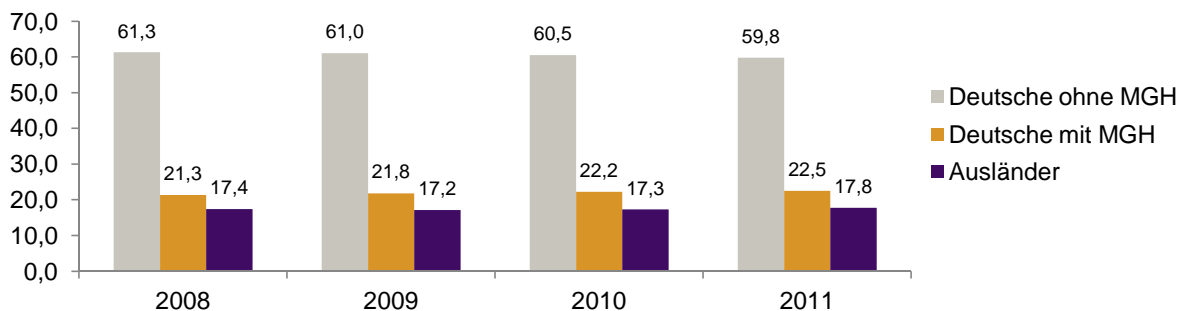
Bevölkerung mit Hauptwohnsitz nach dem Migrationshintergrund (MGH)

	Insgesamt	Deutsche ohne MGH	Menschen mit MGH		
			Deutsche mit MGH	Ausländer	Insgesamt
2008	495 459	303 564	105 629	86 266	191 895
2009	495 977	302 712	108 177	85 088	193 265
2010	497 949	301 454	110 567	85 928	196 495
2011	503 402	300 863	113 056	89 483	202 539
davon ...					
<u>nach Geschlecht</u>					
Männer	242 864	143 520	54 514	44 830	99 344
Frauen	260 538	157 343	58 542	44 653	103 195
<u>nach Altersgruppen</u>					
unter 3	13 049	5 259	6 763	1 027	7 790
3 bis unter 6	12 598	4 830	6 605	1 163	7 768
6 bis unter 10	15 997	6 190	7 943	1 864	9 807
10 bis unter 15	20 422	8 995	7 724	3 703	11 427
15 bis unter 18	12 359	5 934	3 627	2 798	6 425
18 bis unter 25	43 972	26 233	8 761	8 978	17 739
25 bis unter 45	147 630	82 755	27 564	37 311	64 875
45 bis unter 65	133 676	87 415	22 808	23 453	46 261
65 bis unter 80	75 812	51 757	15 897	8 158	24 055
80 u.m.	27 887	21 495	5 364	1 028	6 392
<u>nach Familienstand</u>					
ledig	210 830	126 036	53 183	31 611	84 794
verheiratet	211 491	120 187	44 694	46 610	91 304
verwitwet	36 497	26 216	7 113	3 168	10 281
geschieden	44 584	28 424	8 066	8 094	16 160
<u>nach Religionszugehörigkeit</u>					
evangelisch	157 008	128 479	26 107	2 422	28 529
katholisch	137 298	85 323	34 372	17 603	51 975
sonstige oder keine	209 096	87 061	52 577	69 458	122 035
<u>nach dem Bezugsland¹</u>					
Europa (o. Deutschland)			83 217	73 449	156 666
dar. Türkei			12 521	19 130	31 651
Rumänien			18 213	3 735	21 948
Polen			15 388	4 525	19 913
ehem. Jugoslawien			5 296	12 366	17 662
Russland			10 014	3 285	13 299
Griechenland			1 941	8 852	10 793
Italien			2 100	5 891	7 991
Tschechien			6 728	1 006	7 734
Ukraine			2 876	4 453	7 329
Afrika			3 786	3 004	6 790
Asien			18 923	10 347	29 270
dar. Kasachstan			8 592	505	9 097
Irak			2 521	2 372	4 893
Amerika, Australien, sonst.			7 130	2 683	9 813

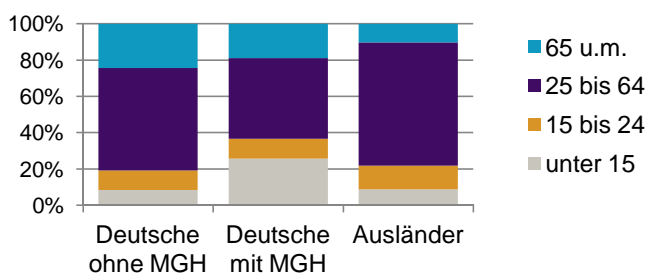
¹ Bezugsland ist bei Ausländern deren Staatsangehörigkeit, bei Deutschen mit Migrationshintergrund die zweite Staatsangehörigkeit oder das Geburtsland

Einwohner nach Migrationshintergrund (MGH) 2008-2011

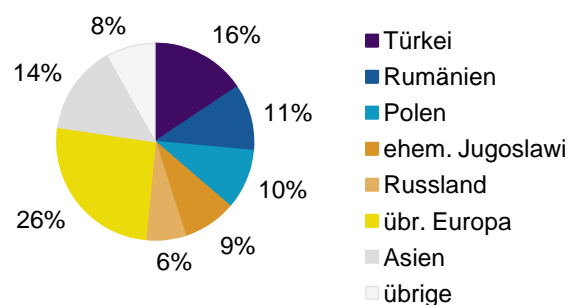
Anteil an der Gesamtbevölkerung in %



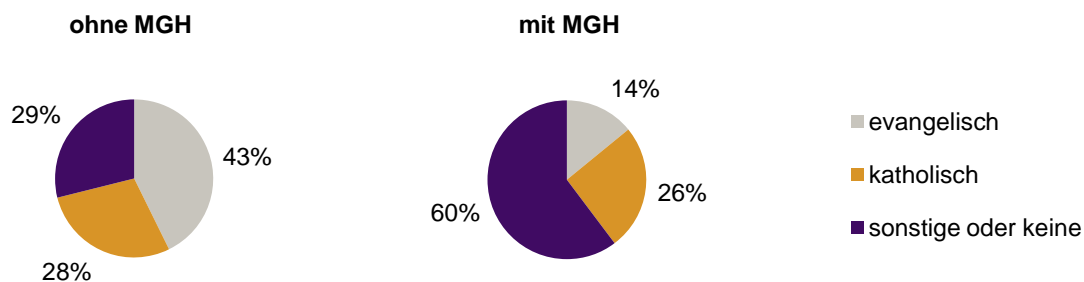
Einwohner 2011 nach MGH und Altersgruppen



Menschen mit MGH 2011 nach dem Bezugsland



Einwohner 2011 nach MGH und Religionszugehörigkeit

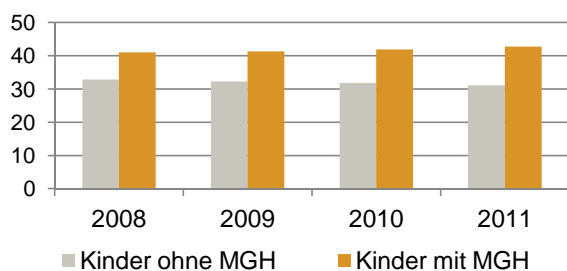


Privathaushalte und Personen in Privathaushalten nach dem Migrationshintergrund (MGH)

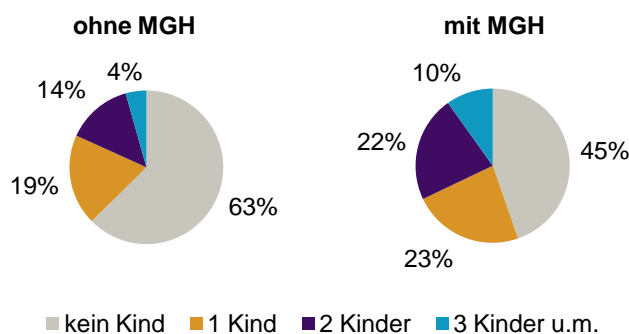
	Privathaushalte	Personen in Privathaushalten			
		Insgesamt	darunter Kinder unter 18 J.	darunter Personen mit MGH	darunter Kinder unter 18 J. mit MGH
2008	260 250	491 650	73 756	189 561	40 942
2009	260 548	491 342	73 500	190 676	41 284
2010	262 394	493 137	73 552	193 750	41 824
2011	266 609	498 660	73 789	199 629	42 692
davon ...					
Einpersonenhaushalte	131 090	131 090	-	36 512	-
<u>nach dem Alter</u>					
unter 18 Jahre	337	337	-	146	-
18 bis 34 Jahre	40 000	40 000	-	11 915	-
35 bis 64 Jahre	55 381	55 381	-	15 205	-
65 Jahre und älter	35 372	35 372	-	9 246	-
Mehrpersonenhaushalte	135 519	367 570	73 789	163 117	42 692
<u>nach der Zahl der Personen im Haushalt</u>					
2	76 903	153 806	6 583	52 654	2 939
3	30 997	92 991	19 665	42 243	10 293
4 u.m.	27 619	120 773	47 541	68 220	29 460
<u>nach dem Haushaltstyp</u>					
Haushalte ohne Kinder	75 750	172 782	-	62 097	-
Haushalte mit Kindern	46 903	166 712	73 789	90 280	42 692
darunter allein Erziehende	11 790	30 508	16 419	14 578	7 932
sonstige MPH	12 866	28 076	-	10 740	-
<u>nach der Zahl der Kinder im Haushalt</u>					
1	25 945	77 156	25 945	37 962	13 536
2	16 234	64 639	32 465	36 255	19 014
3 u.m.	4 724	24 917	15 379	16 063	10 142

Kinder unter 18 Jahre nach MGH 2008-2011

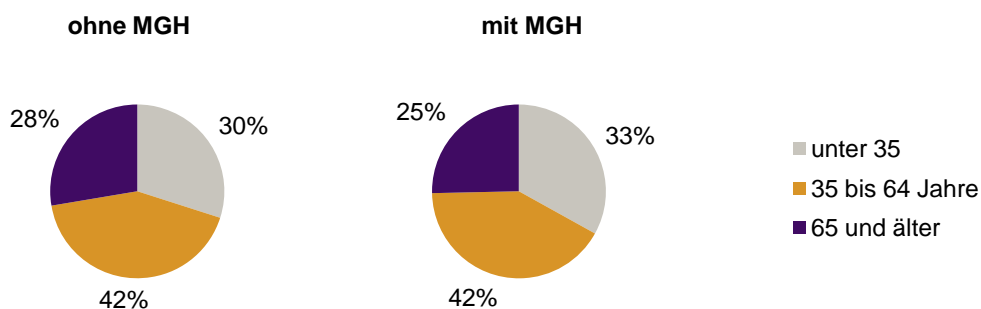
Tausende



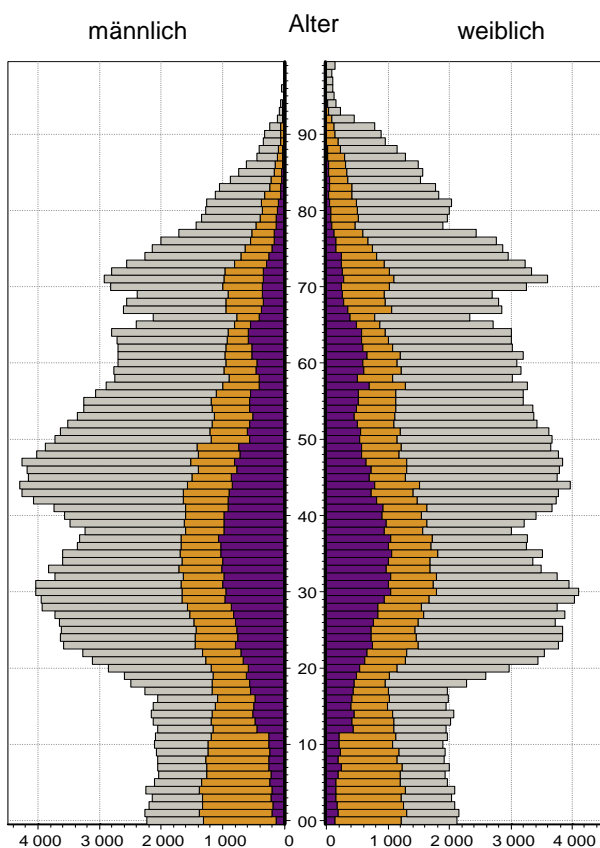
Einwohner in Mehrpersonenhaushalten 2011 nach MGH und Zahl der Kinder im Haushalt



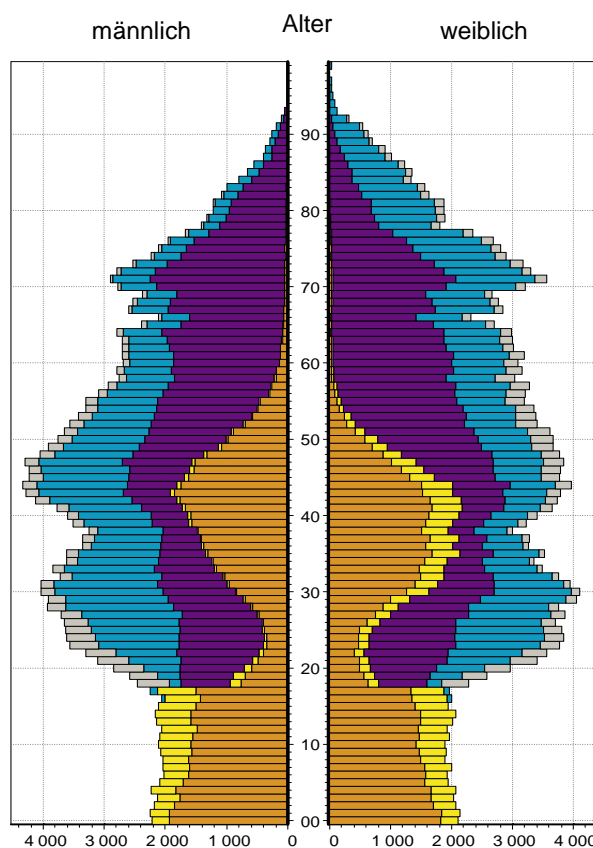
Einpersonenhaushalte 2011 nach Migrationshintergrund (MGH) und Alter



Bevölkerung am Ort der Hauptwohnung 2011 nach Migrationshintergrund



Bevölkerung in Privathaushalten 2011 nach Haushaltstypen



- Deutsche ohne MGH
- Deutsche mit MGH
- Ausländer

- Paar/Ehepaar mit Kind(ern)
- allein Erziehende
- Paar/Ehepaar ohne Kind(er)
- Einpersonenhaushalt
- sonstige Haushalte

Impressum:

Herausgeber:
Stadt Nürnberg
Amt für Stadtforschung und Statistik
für Nürnberg und Fürth
Unschlittplatz 7a
90403 Nürnberg