

## Datenblatt Migrationshintergrund Nürnberg

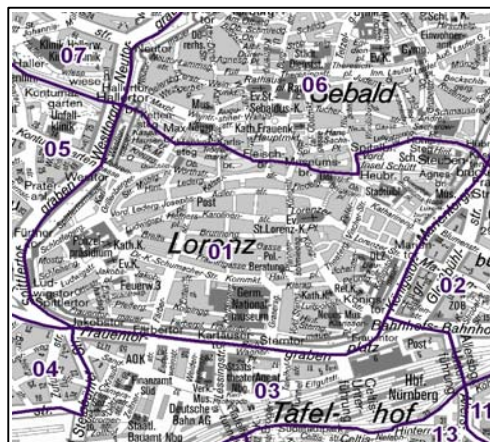
Statistischer Bezirk: 01 Altstadt, St. Lorenz

### Bevölkerung mit Hauptwohnsitz in Nürnberg nach dem Migrationshintergrund (MGH)

	Insgesamt	Deutsche ohne MGH	Menschen mit MGH		
			Deutsche mit MGH	Ausländer	Insgesamt
<b>2008</b>	<b>4 648</b>	<b>2 772</b>	<b>663</b>	<b>1 213</b>	<b>1 876</b>
<b>2009</b>	<b>4 771</b>	<b>2 834</b>	<b>685</b>	<b>1 252</b>	<b>1 937</b>
<b>2010</b>	<b>4 715</b>	<b>2 815</b>	<b>692</b>	<b>1 208</b>	<b>1 900</b>
<b>2011</b>	<b>4 893</b>	<b>2 823</b>	<b>735</b>	<b>1 335</b>	<b>2 070</b>
davon ...					
<b><u>nach Geschlecht</u></b>					
Männer	2 580	1 447	393	740	1 133
Frauen	2 313	1 376	342	595	937
<b><u>nach Altersgruppen</u></b>					
unter 3	87	27	44	16	60
3 bis unter 6	57	18	24	15	39
6 bis unter 10	65	13	34	18	52
10 bis unter 15	59	27	25	7	32
15 bis unter 18	49	16	9	24	33
18 bis unter 25	732	460	84	188	272
25 bis unter 45	2 085	1 146	267	672	939
45 bis unter 65	1 002	607	129	266	395
65 bis unter 80	509	314	82	113	195
80 u.m.	248	195	37	16	53
<b><u>nach Familienstand</u></b>					
ledig	2 845	1 735	418	692	1 110
verheiratet	1 252	600	190	462	652
verwitwet	259	186	40	33	73
geschieden	537	302	87	148	235
<b><u>nach Religionszugehörigkeit</u></b>					
evangelisch	1 250	1 063	149	38	187
katholisch	1 370	844	201	325	526
sonstige oder keine	2 273	916	385	972	1 357
<b><u>nach dem Bezugsland<sup>1</sup></u></b>					
Europa (o. Deutschland)			500	963	1 463
dar. Türkei			47	118	165
Rumänien			104	111	215
Polen			90	60	150
ehem. Jugoslawien			30	147	177
Russland			42	22	64
Griechenland			14	93	107
Italien			14	88	102
Tschechien			48	26	74
Ukraine			15	28	43
Afrika			29	49	78
Asien			132	210	342
dar. Kasachstan			31	2	33
Irak			10	24	34
Amerika, Australien, sonst.			74	113	187

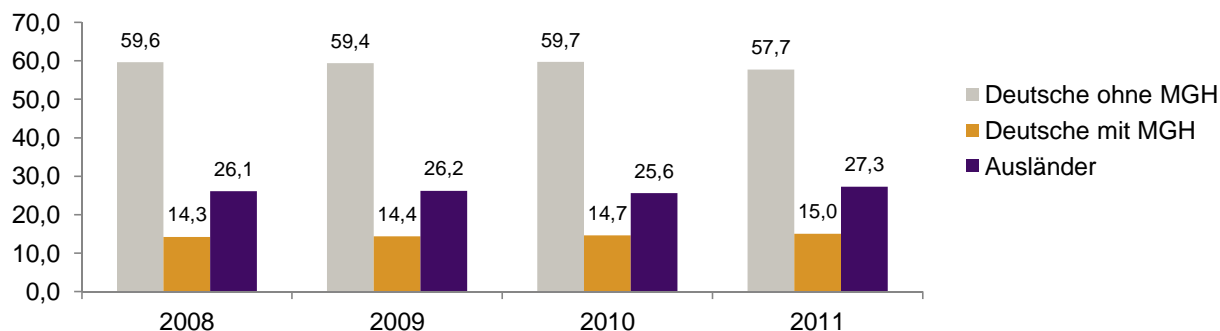
<sup>1</sup> Bezugsland ist bei Ausländern deren Staatsangehörigkeit, bei Deutschen mit Migrationshintergrund die zweite Staatsangehörigkeit oder das Geburtsland

Statistischer Bezirk: 01 Altstadt, St. Lorenz

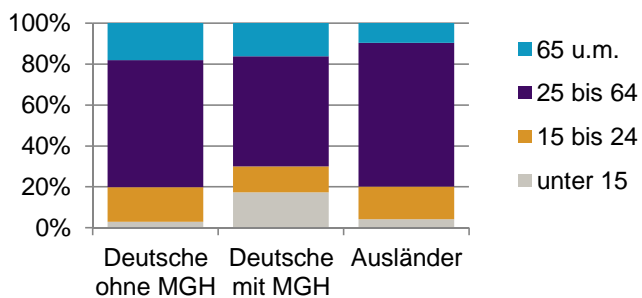


Einwohner nach Migrationshintergrund (MGH) 2008-2011

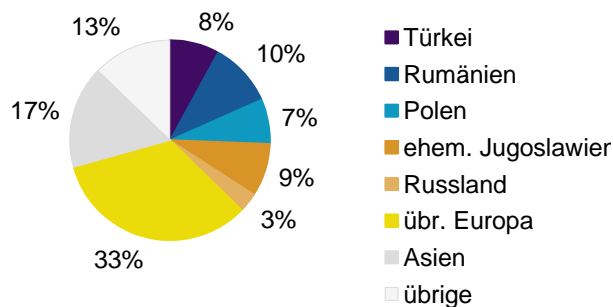
Anteil an der Gesamtbevölkerung in %



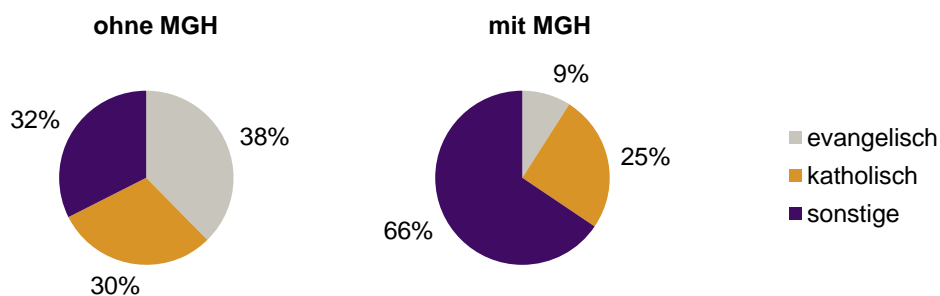
Einwohner 2011 nach MGH und Altersgruppen



Menschen mit MGH 2011 nach dem Bezugsland



Einwohner 2011 nach MGH und Religionszugehörigkeit

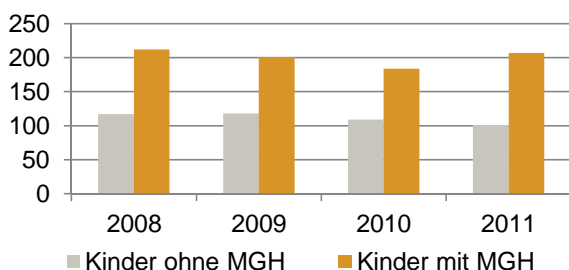


Statistischer Bezirk: 01 Altstadt, St. Lorenz

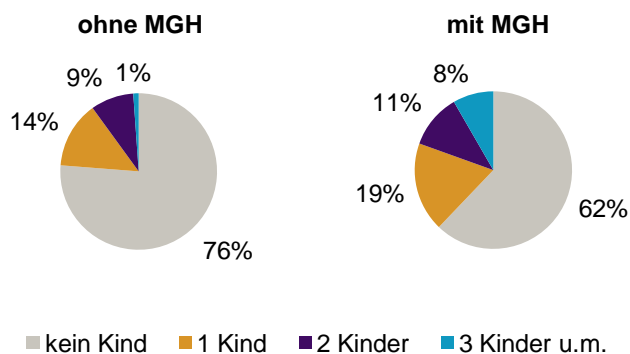
**Privathaushalte und Personen in Privathaushalten nach dem Migrationshintergrund (MGH)**

	Privathaushalte	Personen in Privathaushalten			
		Insgesamt	darunter Kinder unter 18 J.	darunter Personen mit MGH	darunter Kinder unter 18 J. mit MGH
<b>2008</b>	<b>3 280</b>	<b>4 677</b>	<b>329</b>	<b>1 852</b>	<b>212</b>
<b>2009</b>	<b>3 405</b>	<b>4 817</b>	<b>319</b>	<b>1 920</b>	<b>201</b>
<b>2010</b>	<b>3 306</b>	<b>4 635</b>	<b>293</b>	<b>1 857</b>	<b>184</b>
<b>2011</b>	<b>3 445</b>	<b>4 806</b>	<b>308</b>	<b>1 992</b>	<b>207</b>
davon ...					
<b>Einpersonenhaushalte</b>	<b>2 507</b>	<b>2 507</b>	<b>-</b>	<b>874</b>	<b>-</b>
<u>nach dem Alter</u>					
unter 18 Jahre	6	6	-	5	-
18 bis 35 Jahre	1 262	1 262	-	430	-
35 bis 65 Jahre	919	919	-	338	-
65 Jahre und älter	320	320	-	101	-
<b>Mehrpersonenhaushalte</b>	<b>938</b>	<b>2 299</b>	<b>308</b>	<b>1 118</b>	<b>207</b>
<u>nach der Zahl der Personen</u>					
<u>im Haushalt</u>					
2	658	1 316	37	549	18
3	176	528	90	261	55
4 u.m.	104	455	181	308	134
<u>nach dem Haushaltstyp</u>					
Haushalte ohne Kinder	586	1 284	-	537	-
Haushalte mit Kindern	206	703	308	423	207
darunter allein Erziehende	58	146	74	72	39
sonstige MPH	146	312	-	158	-
<u>nach der Zahl der Kinder im</u>					
<u>Haushalt</u>					
1	129	367	129	205	78
2	57	230	114	125	70
3 u.m.	20	106	65	93	59

**Kinder unter 18 Jahre nach MGH 2008-2011**

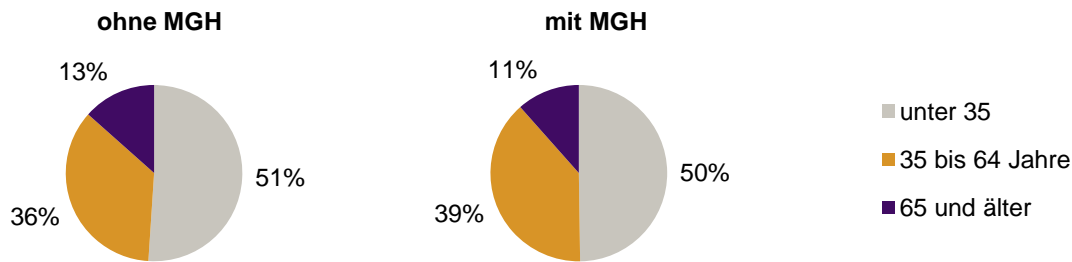


**Einwohner in Mehrpersonenhaushalten 2011 nach MGH und Zahl der Kinder im Haushalt**



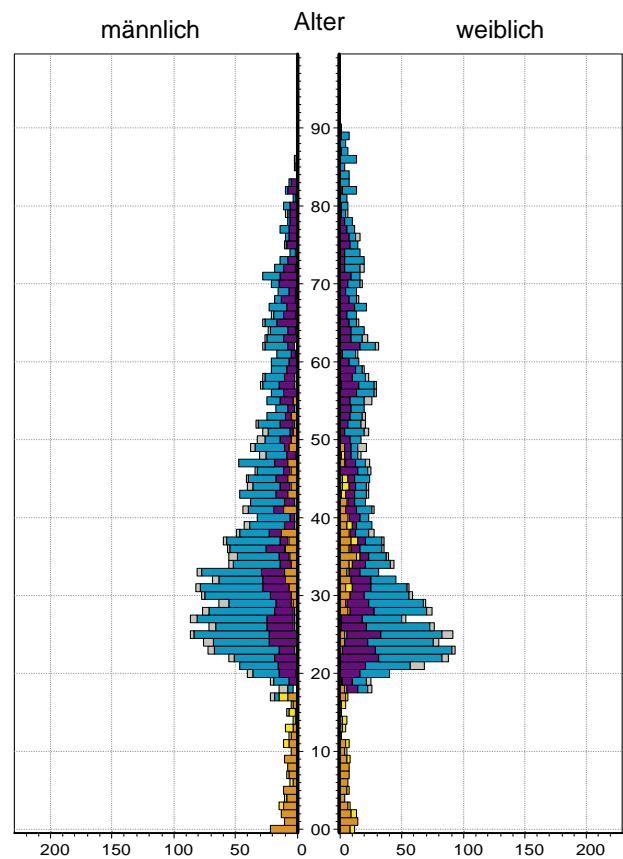

Statistischer Bezirk: 01 Altstadt, St. Lorenz

Einpersonenhaushalte 2011 nach Migrationshintergrund (MGH) und Alter



Bevölkerung am Ort der Hauptwohnung 2011  
nach Migrationshintergrund

Bevölkerung in Privathaushalten 2011  
nach Haushaltstypen



- Deutsche ohne MGH
- Deutsche mit MGH
- Ausländer

- Paar/Ehepaar mit Kind(ern)
- allein Erziehende
- Paar/Ehepaar ohne Kind(er)
- Einpersonenhaushalt
- sonstige Haushalte

**Impressum:**  
Herausgeber:  
Stadt Nürnberg  
Amt für Stadtforschung und Statistik  
für Nürnberg und Fürth  
Unschlittplatz 7a  
90403 Nürnberg