

Datenblatt Migrationshintergrund Nürnberg

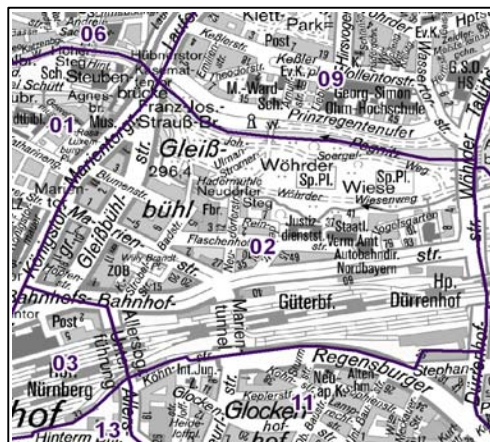
Statistischer Bezirk: 02 Marienvorstadt

Bevölkerung mit Hauptwohnsitz in Nürnberg nach dem Migrationshintergrund (MGH)

	Insgesamt	Deutsche ohne MGH	Menschen mit MGH		
			Deutsche mit MGH	Ausländer	Insgesamt
2008	1 094	758	160	176	336
2009	1 121	763	170	188	358
2010	1 142	767	178	197	375
2011	1 159	763	192	204	396
davon ...					
<u>nach Geschlecht</u>					
Männer	521	332	98	91	189
Frauen	638	431	94	113	207
<u>nach Altersgruppen</u>					
unter 3	33	14	13	6	19
3 bis unter 6	19	8	10	1	11
6 bis unter 10	29	13	11	5	16
10 bis unter 15	22	12	5	5	10
15 bis unter 18	21	11	2	8	10
18 bis unter 25	122	76	21	25	46
25 bis unter 45	439	299	58	82	140
45 bis unter 65	286	193	39	54	93
65 bis unter 80	131	91	27	13	40
80 u.m.	57	46	6	5	11
<u>nach Familienstand</u>					
ledig	580	402	96	82	178
verheiratet	390	234	68	88	156
verwitwet	80	59	8	13	21
geschieden	109	68	20	21	41
<u>nach Religionszugehörigkeit</u>					
evangelisch	334	292	36	6	42
katholisch	315	218	46	51	97
sonstige oder keine	510	253	110	147	257
<u>nach dem Bezugsland¹</u>					
Europa (o. Deutschland)			140	161	301
dar. Türkei			26	35	61
Rumänien			26	5	31
Polen			25	6	31
ehem. Jugoslawien			13	24	37
Russland			11	8	19
Griechenland			3	12	15
Italien			2	14	16
Tschechien			11	7	18
Ukraine			8	10	18
Afrika			7	23	30
Asien			24	9	33
dar. Kasachstan			7	-	7
Irak			1	1	2
Amerika, Australien, sonst.			21	11	32

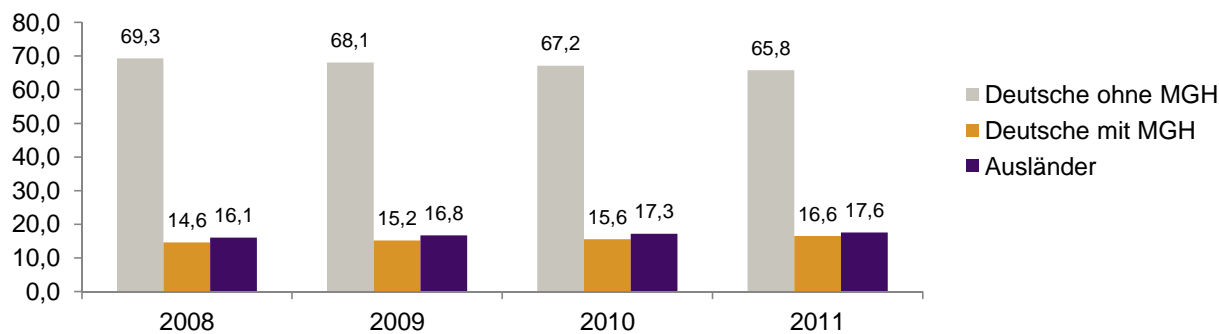
¹ Bezugsland ist bei Ausländern deren Staatsangehörigkeit, bei Deutschen mit Migrationshintergrund die zweite Staatsangehörigkeit oder das Geburtsland

Statistischer Bezirk: 02 Marienvorstadt

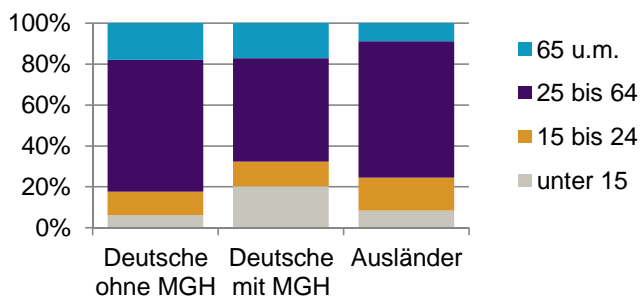


Einwohner nach Migrationshintergrund (MGH) 2008-2011

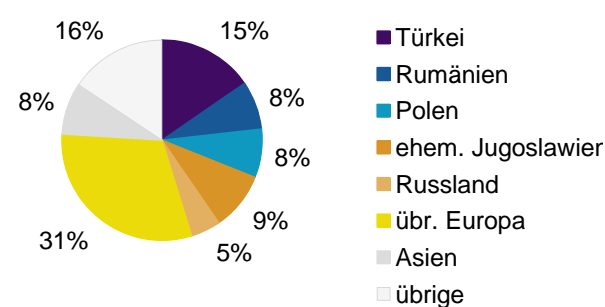
Anteil an der Gesamtbevölkerung in %



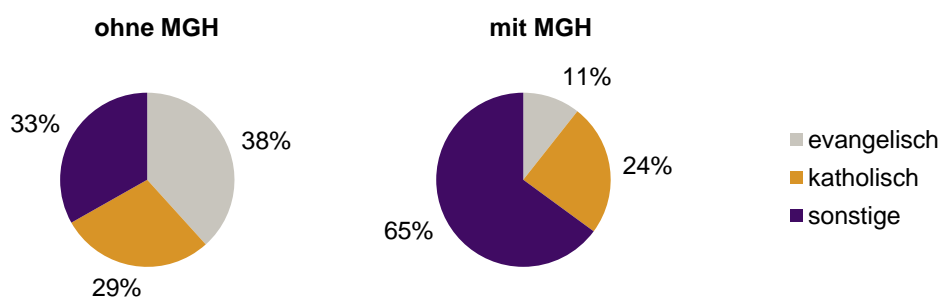
Einwohner 2011 nach MGH und Altersgruppen



Menschen mit MGH 2011 nach dem Bezugsland



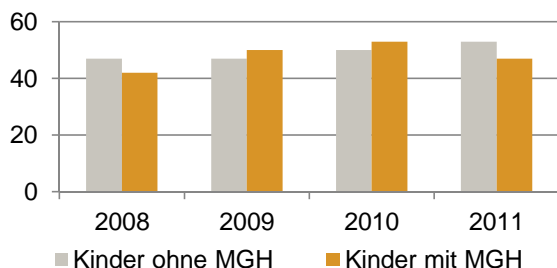
Einwohner 2011 nach MGH und Religionszugehörigkeit



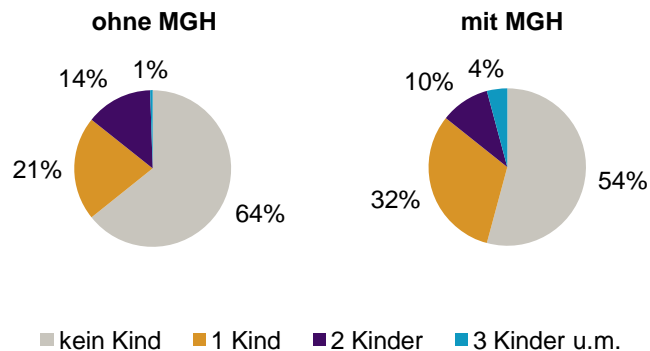
Privathaushalte und Personen in Privathaushalten nach dem Migrationshintergrund (MGH)

	Privathaushalte	Personen in Privathaushalten			
		Insgesamt	darunter Kinder unter 18 J.	darunter Personen mit MGH	darunter Kinder unter 18 J. mit MGH
2008	686	1 029	89	323	42
2009	678	1 050	97	341	50
2010	683	1 060	103	346	53
2011	678	1 055	100	345	47
davon ...					
Einpersonenhaushalte	425	425	-	107	-
<u>nach dem Alter</u>					
unter 18 Jahre	1	1	-	-	-
18 bis 35 Jahre	151	151	-	39	-
35 bis 65 Jahre	186	186	-	51	-
65 Jahre und älter	87	87	-	17	-
Mehrpersonenhaushalte	253	630	100	238	47
<u>nach der Zahl der Personen</u>					
<u>im Haushalt</u>					
2	162	324	7	102	2
3	66	198	50	84	22
4 u.m.	25	108	43	52	23
<u>nach dem Haushaltstyp</u>					
Haushalte ohne Kinder	146	313	-	102	-
Haushalte mit Kindern	75	249	100	109	47
darunter allein Erziehende	15	40	22	15	7
sonstige MPH	32	68	-	27	-
<u>nach der Zahl der Kinder im</u>					
<u>Haushalt</u>					
1	53	159	53	75	28
2	20	78	40	24	12
3 u.m.	2	12	7	10	7

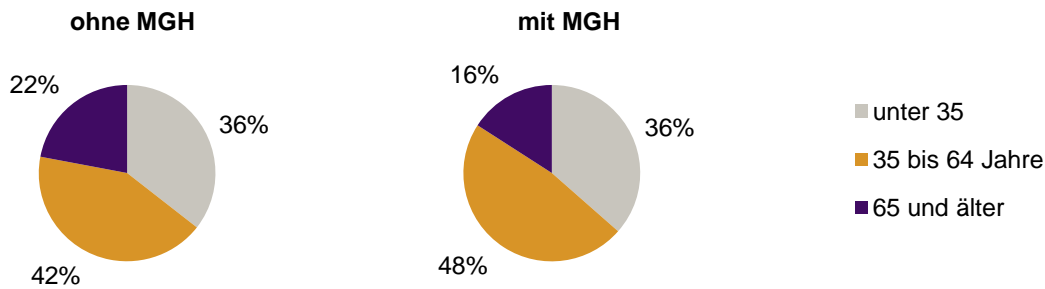
Kinder unter 18 Jahre nach MGH 2008-2011



Einwohner in Mehrpersonenhaushalten 2011 nach MGH und Zahl der Kinder im Haushalt





Einpersonenhaushalte 2011 nach Migrationshintergrund (MGH) und Alter



Bevölkerung am Ort der Hauptwohnung 2011
nach Migrationshintergrund

Bevölkerung in Privathaushalten 2011
nach Haushaltstypen



- Deutsche ohne MGH
- Deutsche mit MGH
- Ausländer

- Paar/Ehepaar mit Kind(ern)
- allein Erziehende
- Paar/Ehepaar ohne Kind(er)
- Einpersonenhaushalt
- sonstige Haushalte

Impressum:
Herausgeber:
Stadt Nürnberg
Amt für Stadtforschung und Statistik
für Nürnberg und Fürth
Unschlittplatz 7a
90403 Nürnberg