

## Datenblatt Migrationshintergrund Nürnberg

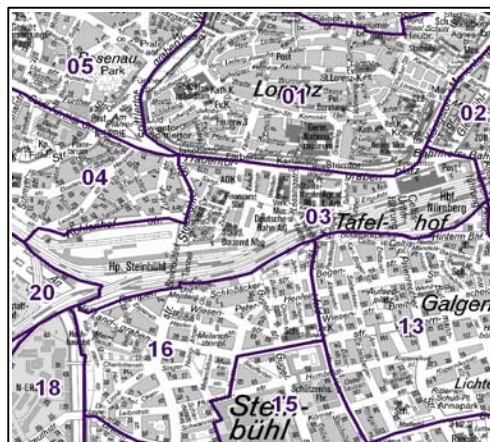
Statistischer Bezirk: 03 Tafelhof

### Bevölkerung mit Hauptwohnsitz in Nürnberg nach dem Migrationshintergrund (MGH)

	Insgesamt	Deutsche ohne MGH	Menschen mit MGH		
			Deutsche mit MGH	Ausländer	Insgesamt
<b>2008</b>	<b>961</b>	<b>411</b>	<b>226</b>	<b>324</b>	<b>550</b>
<b>2009</b>	<b>957</b>	<b>395</b>	<b>244</b>	<b>318</b>	<b>562</b>
<b>2010</b>	<b>956</b>	<b>385</b>	<b>253</b>	<b>318</b>	<b>571</b>
<b>2011</b>	<b>993</b>	<b>379</b>	<b>271</b>	<b>343</b>	<b>614</b>
davon ...					
<b><u>nach Geschlecht</u></b>					
Männer	534	214	141	179	320
Frauen	459	165	130	164	294
<b><u>nach Altersgruppen</u></b>					
unter 3	23	2	17	4	21
3 bis unter 6	26	3	19	4	23
6 bis unter 10	43	3	36	4	40
10 bis unter 15	37	5	19	13	32
15 bis unter 18	16	1	5	10	15
18 bis unter 25	124	62	24	38	62
25 bis unter 45	357	127	80	150	230
45 bis unter 65	255	115	47	93	140
65 bis unter 80	83	38	19	26	45
80 u.m.	29	23	5	1	6
<b><u>nach Familienstand</u></b>					
ledig	491	208	166	117	283
verheiratet	371	102	89	180	269
verwitwet	32	18	3	11	14
geschieden	99	51	13	35	48
<b><u>nach Religionszugehörigkeit</u></b>					
evangelisch	183	128	47	8	55
katholisch	221	107	40	74	114
sonstige oder keine	589	144	184	261	445
<b><u>nach dem Bezugsland<sup>1</sup></u></b>					
Europa (o. Deutschland)			178	262	440
dar. Türkei			45	62	107
Rumänien			37	19	56
Polen			19	18	37
ehem. Jugoslawien			19	53	72
Russland			7	1	8
Griechenland			4	31	35
Italien			6	32	38
Tschechien			10	5	15
Ukraine			7	9	16
Afrika			14	5	19
Asien			62	57	119
dar. Kasachstan			10	1	11
Irak			19	7	26
Amerika, Australien, sonst.			17	19	36

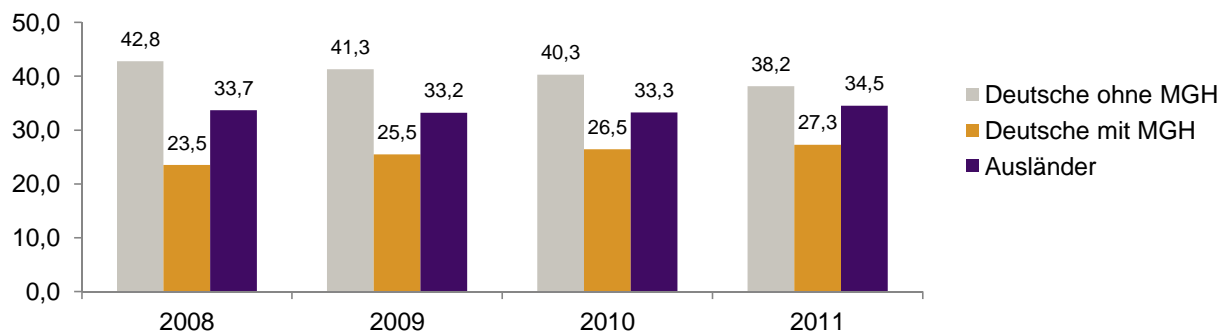
<sup>1</sup> Bezugsland ist bei Ausländern deren Staatsangehörigkeit, bei Deutschen mit Migrationshintergrund die zweite Staatsangehörigkeit oder das Geburtsland

Statistischer Bezirk: 03 Tafelhof

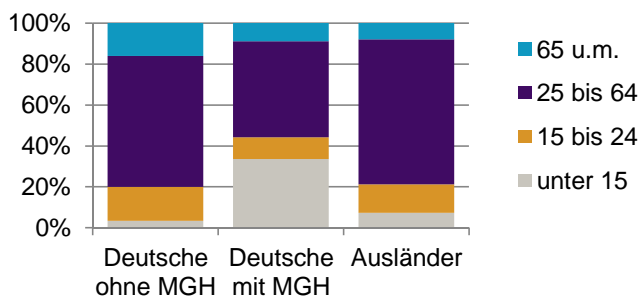


**Einwohner nach Migrationshintergrund (MGH) 2008-2011**

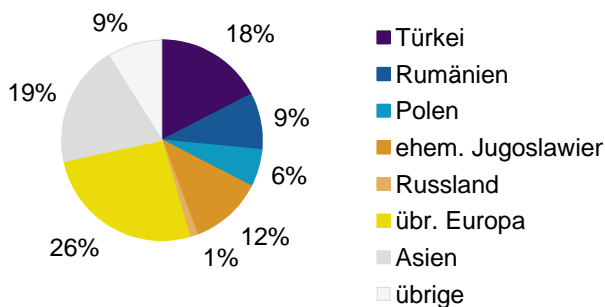
Anteil an der Gesamtbevölkerung in %



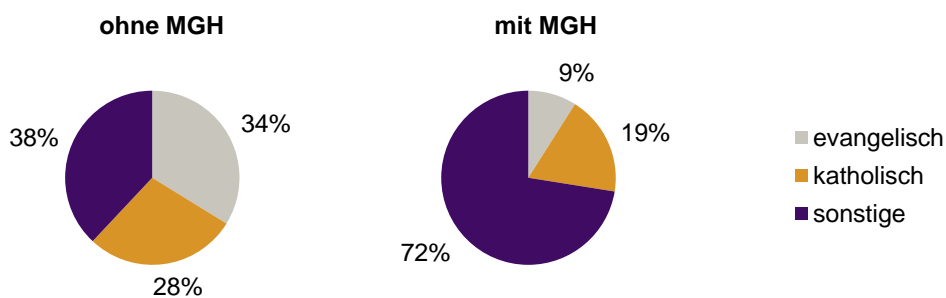
**Einwohner 2011 nach MGH und Altersgruppen**



**Menschen mit MGH 2011 nach dem Bezugsland**



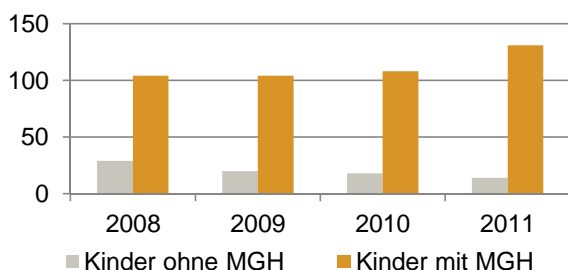
**Einwohner 2011 nach MGH und Religionszugehörigkeit**



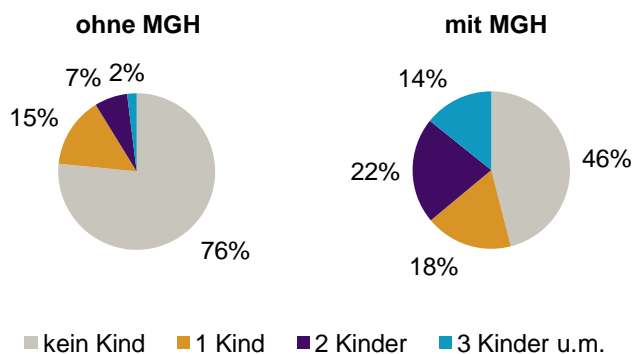
**Privathaushalte und Personen in Privathaushalten nach dem Migrationshintergrund (MGH)**

	Privathaushalte	Personen in Privathaushalten			
		Insgesamt	darunter Kinder unter 18 J.	darunter Personen mit MGH	darunter Kinder unter 18 J. mit MGH
<b>2008</b>	<b>580</b>	<b>1 001</b>	<b>133</b>	<b>562</b>	<b>104</b>
<b>2009</b>	<b>567</b>	<b>995</b>	<b>124</b>	<b>570</b>	<b>104</b>
<b>2010</b>	<b>582</b>	<b>991</b>	<b>126</b>	<b>577</b>	<b>108</b>
<b>2011</b>	<b>578</b>	<b>1 024</b>	<b>145</b>	<b>623</b>	<b>131</b>
davon ...					
<b>Einpersonenhaushalte</b>	<b>328</b>	<b>328</b>	<b>-</b>	<b>132</b>	<b>-</b>
<u>nach dem Alter</u>					
unter 18 Jahre	1	1	-	1	-
18 bis 35 Jahre	130	130	-	58	-
35 bis 65 Jahre	144	144	-	57	-
65 Jahre und älter	53	53	-	16	-
<b>Mehrpersonenhaushalte</b>	<b>250</b>	<b>696</b>	<b>145</b>	<b>491</b>	<b>131</b>
<u>nach der Zahl der Personen</u>					
<u>im Haushalt</u>					
2	140	280	9	150	7
3	52	156	31	107	24
4 u.m.	58	260	105	234	100
<u>nach dem Haushaltstyp</u>					
Haushalte ohne Kinder	137	320	-	197	-
Haushalte mit Kindern	83	313	145	265	131
darunter allein Erziehende	21	61	33	43	24
sonstige MPH	30	63	-	29	-
<u>nach der Zahl der Kinder im</u>					
<u>Haushalt</u>					
1	39	118	39	88	32
2	30	121	60	107	56
3 u.m.	14	74	46	70	43

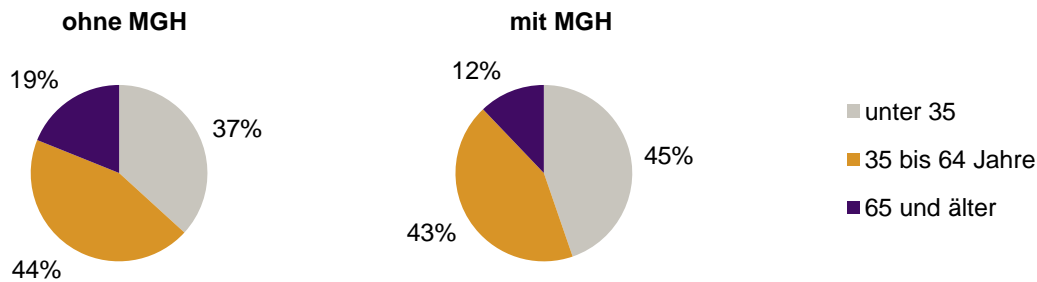
**Kinder unter 18 Jahre nach MGH 2008-2011**



**Einwohner in Mehrpersonenhaushalten 2011 nach MGH und Zahl der Kinder im Haushalt**





Einpersonenhaushalte 2011 nach Migrationshintergrund (MGH) und Alter



Bevölkerung am Ort der Hauptwohnung 2011  
nach Migrationshintergrund

Bevölkerung in Privathaushalten 2011  
nach Haushaltstypen



- Deutsche ohne MGH
- Deutsche mit MGH
- Ausländer

- Paar/Ehepaar mit Kind(ern)
- allein Erziehende
- Paar/Ehepaar ohne Kind(er)
- Einpersonenhaushalt
- sonstige Haushalte

**Impressum:**

Herausgeber:  
Stadt Nürnberg  
Amt für Stadtforschung und Statistik  
für Nürnberg und Fürth  
Unschlittplatz 7a  
90403 Nürnberg