

## Datenblatt Migrationshintergrund Nürnberg

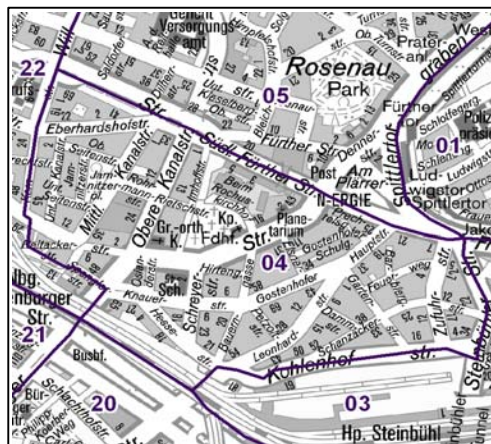
Statistischer Bezirk: 04 Gostenhof

### Bevölkerung mit Hauptwohnsitz in Nürnberg nach dem Migrationshintergrund (MGH)

	Insgesamt	Deutsche ohne MGH	Menschen mit MGH		
			Deutsche mit MGH	Ausländer	Insgesamt
<b>2008</b>	<b>8 213</b>	<b>3 421</b>	<b>1 444</b>	<b>3 348</b>	<b>4 792</b>
<b>2009</b>	<b>8 079</b>	<b>3 427</b>	<b>1 470</b>	<b>3 182</b>	<b>4 652</b>
<b>2010</b>	<b>8 069</b>	<b>3 412</b>	<b>1 463</b>	<b>3 194</b>	<b>4 657</b>
<b>2011</b>	<b>8 386</b>	<b>3 575</b>	<b>1 520</b>	<b>3 291</b>	<b>4 811</b>
davon ...					
<b><u>nach Geschlecht</u></b>					
Männer	4 537	1 950	840	1 747	2 587
Frauen	3 849	1 625	680	1 544	2 224
<b><u>nach Altersgruppen</u></b>					
unter 3	247	80	128	39	167
3 bis unter 6	227	53	127	47	174
6 bis unter 10	273	71	136	66	202
10 bis unter 15	386	83	128	175	303
15 bis unter 18	217	40	55	122	177
18 bis unter 25	1 033	480	177	376	553
25 bis unter 45	3 093	1 431	405	1 257	1 662
45 bis unter 65	2 154	1 019	252	883	1 135
65 bis unter 80	631	236	101	294	395
80 u.m.	125	82	11	32	43
<b><u>nach Familienstand</u></b>					
ledig	4 526	2 227	947	1 352	2 299
verheiratet	2 679	767	401	1 511	1 912
verwitwet	289	133	40	116	156
geschieden	892	448	132	312	444
<b><u>nach Religionszugehörigkeit</u></b>					
evangelisch	1 669	1 420	199	50	249
katholisch	1 805	955	307	543	850
sonstige oder keine	4 912	1 200	1 014	2 698	3 712
<b><u>nach dem Bezugsland<sup>1</sup></u></b>					
Europa (o. Deutschland)			992	2 682	3 674
dar. Türkei			336	807	1 143
Rumänien			126	117	243
Polen			109	173	282
ehem. Jugoslawien			95	339	434
Russland			78	66	144
Griechenland			49	515	564
Italien			36	173	209
Tschechien			45	20	65
Ukraine			29	112	141
Afrika			84	126	210
Asien			333	421	754
dar. Kasachstan			79	6	85
Irak			83	180	263
Amerika, Australien, sonst.			111	62	173

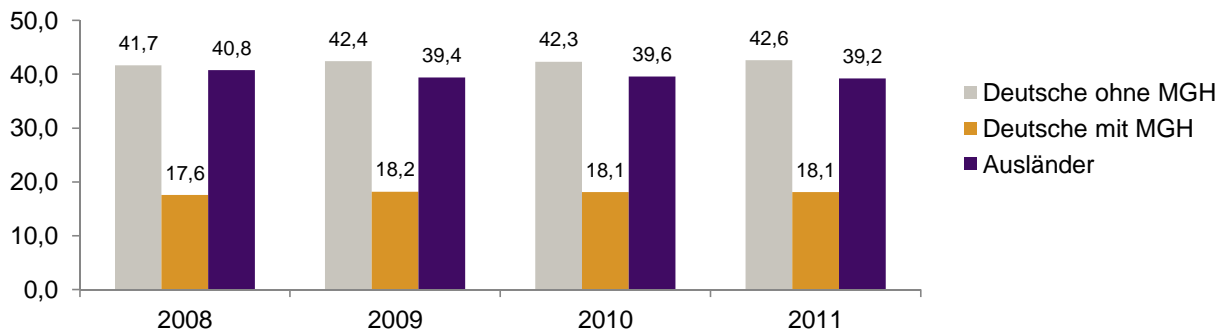
<sup>1</sup> Bezugsland ist bei Ausländern deren Staatsangehörigkeit, bei Deutschen mit Migrationshintergrund die zweite Staatsangehörigkeit oder das Geburtsland

Statistischer Bezirk: 04 Gostenhof

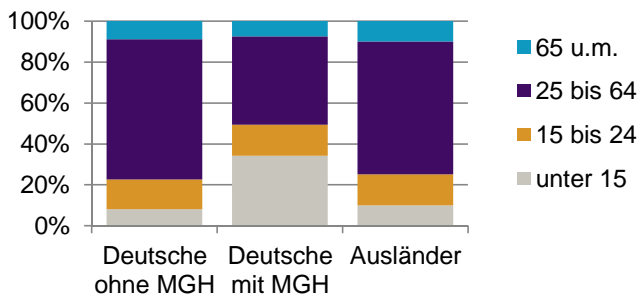


Einwohner nach Migrationshintergrund (MGH) 2008-2011

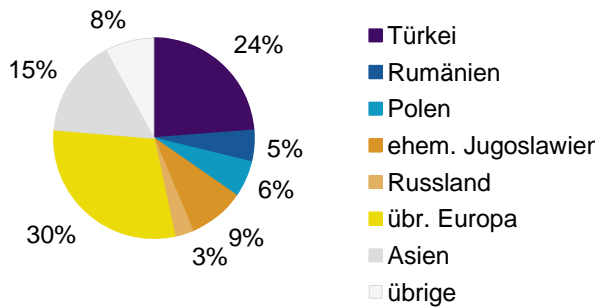
Anteil an der Gesamtbevölkerung in %



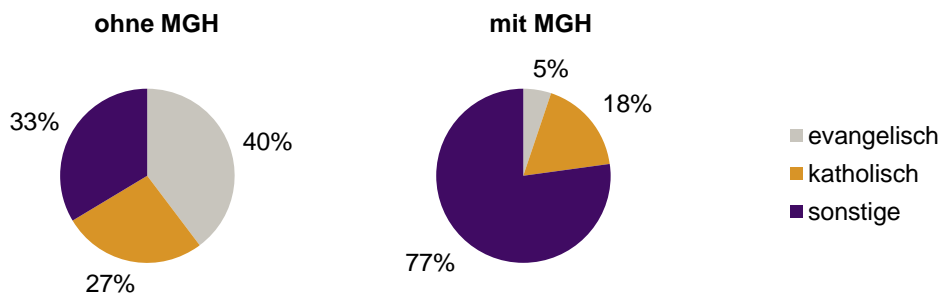
Einwohner 2011 nach MGH und Altersgruppen



Menschen mit MGH 2011 nach dem Bezugsland



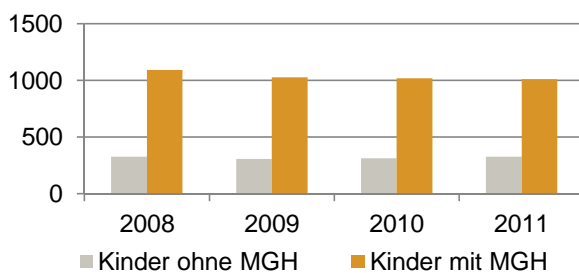
Einwohner 2011 nach MGH und Religionszugehörigkeit



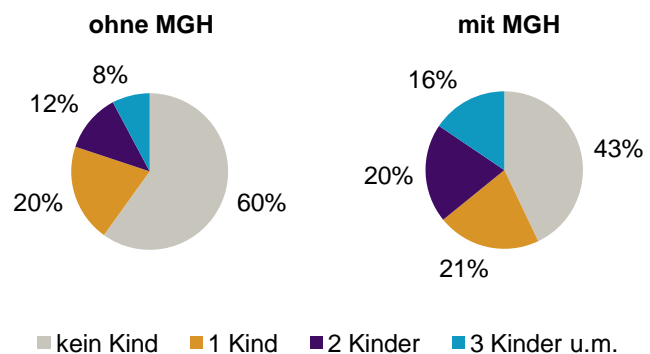
**Privathaushalte und Personen in Privathaushalten nach dem Migrationshintergrund (MGH)**

	Privathaushalte	Personen in Privathaushalten			
		Insgesamt	darunter Kinder unter 18 J.	darunter Personen mit MGH	darunter Kinder unter 18 J. mit MGH
<b>2008</b>	<b>4 537</b>	<b>8 216</b>	<b>1 419</b>	<b>4 788</b>	<b>1 092</b>
<b>2009</b>	<b>4 491</b>	<b>8 070</b>	<b>1 333</b>	<b>4 642</b>	<b>1 027</b>
<b>2010</b>	<b>4 490</b>	<b>8 070</b>	<b>1 330</b>	<b>4 641</b>	<b>1 019</b>
<b>2011</b>	<b>4 737</b>	<b>8 379</b>	<b>1 336</b>	<b>4 790</b>	<b>1 011</b>
davon ...					
<b>Einpersonenhaushalte</b>	<b>2 809</b>	<b>2 809</b>	<b>-</b>	<b>1 059</b>	<b>-</b>
<b><u>nach dem Alter</u></b>					
unter 18 Jahre	5	5	-	5	-
18 bis 35 Jahre	1 182	1 182	-	402	-
35 bis 65 Jahre	1 322	1 322	-	514	-
65 Jahre und älter	300	300	-	138	-
<b>Mehrpersonenhaushalte</b>	<b>1 928</b>	<b>5 570</b>	<b>1 336</b>	<b>3 731</b>	<b>1 011</b>
<b><u>nach der Zahl der Personen</u></b>					
<b><u>im Haushalt</u></b>					
2	1 012	2 024	123	1 102	71
3	436	1 308	319	839	206
4 u.m.	480	2 238	894	1 790	734
<b><u>nach dem Haushaltstyp</u></b>					
Haushalte ohne Kinder	889	2 096	-	1 267	-
Haushalte mit Kindern	774	2 866	1 336	2 129	1 011
darunter allein Erziehende	258	727	400	443	239
sonstige MPH	265	608	-	335	-
<b><u>nach der Zahl der Kinder im</u></b>					
<b><u>Haushalt</u></b>					
1	398	1 162	398	790	271
2	244	982	488	760	377
3 u.m.	132	722	450	579	363

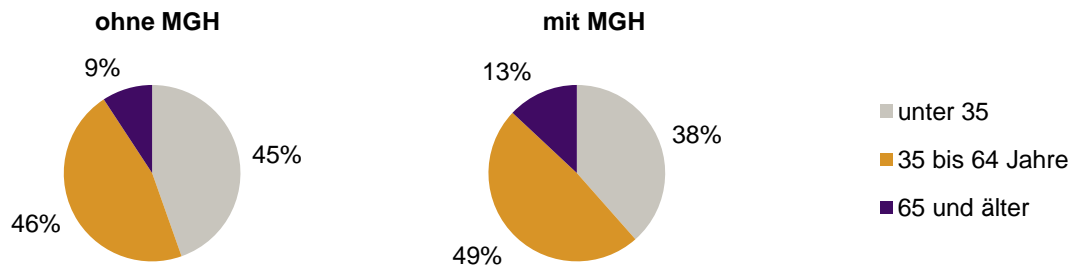
**Kinder unter 18 Jahre nach MGH 2008-2011**



**Einwohner in Mehrpersonenhaushalten 2011 nach MGH und Zahl der Kinder im Haushalt**

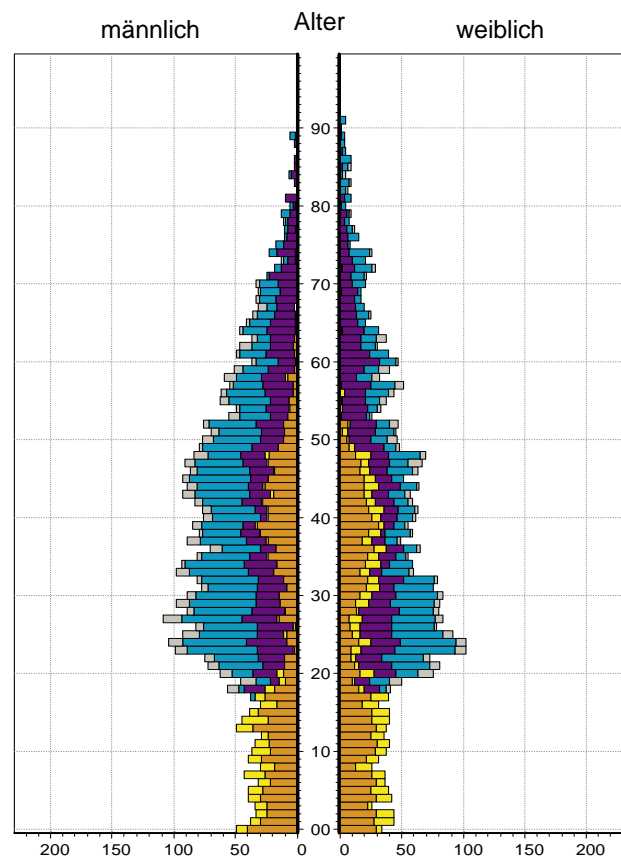
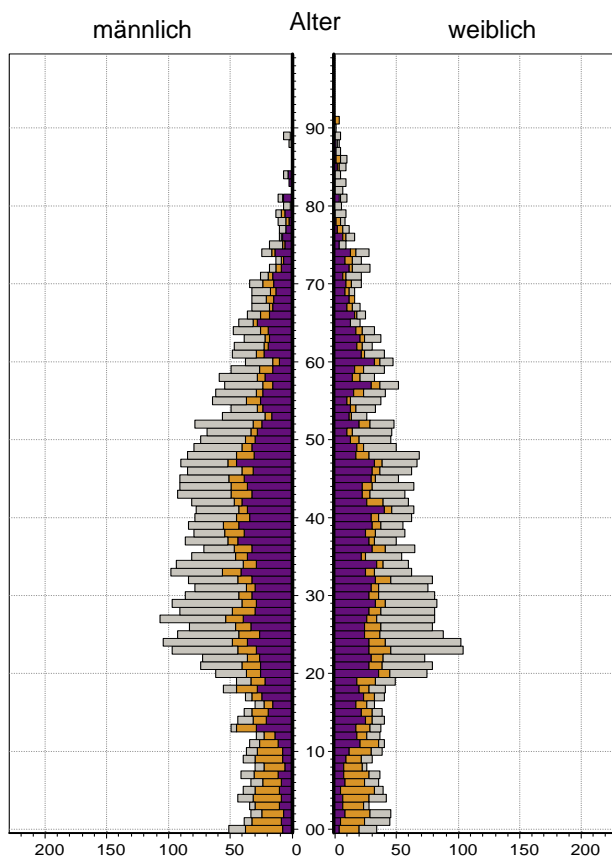


Einpersonenhaushalte 2011 nach Migrationshintergrund (MGH) und Alter



Bevölkerung am Ort der Hauptwohnung 2011  
nach Migrationshintergrund

Bevölkerung in Privathaushalten 2011  
nach Haushaltstypen



- Deutsche ohne MGH
- Deutsche mit MGH
- Ausländer

- Paar/Ehepaar mit Kind(ern)
- allein Erziehende
- Paar/Ehepaar ohne Kind(er)
- Einpersonenhaushalt
- sonstige Haushalte

**Impressum:**

Herausgeber:  
Stadt Nürnberg  
Amt für Stadtforschung und Statistik  
für Nürnberg und Fürth  
Unschlittplatz 7a  
90403 Nürnberg