

## Datenblatt Migrationshintergrund Nürnberg

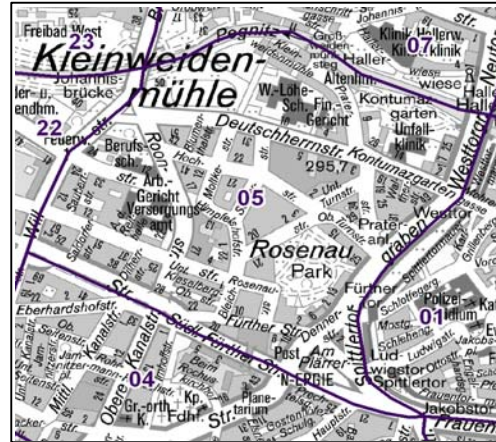
Statistischer Bezirk: 05 Himpfelshof

### Bevölkerung mit Hauptwohnsitz in Nürnberg nach dem Migrationshintergrund (MGH)

	Insgesamt	Deutsche ohne MGH	Menschen mit MGH		
			Deutsche mit MGH	Ausländer	Insgesamt
<b>2008</b>	<b>5 376</b>	<b>3 474</b>	<b>853</b>	<b>1 049</b>	<b>1 902</b>
<b>2009</b>	<b>5 496</b>	<b>3 549</b>	<b>888</b>	<b>1 059</b>	<b>1 947</b>
<b>2010</b>	<b>5 629</b>	<b>3 633</b>	<b>933</b>	<b>1 063</b>	<b>1 996</b>
<b>2011</b>	<b>5 753</b>	<b>3 643</b>	<b>986</b>	<b>1 124</b>	<b>2 110</b>
davon ...					
<b><u>nach Geschlecht</u></b>					
Männer	2 844	1 767	496	581	1 077
Frauen	2 909	1 876	490	543	1 033
<b><u>nach Altersgruppen</u></b>					
unter 3	210	107	92	11	103
3 bis unter 6	135	59	63	13	76
6 bis unter 10	134	61	59	14	73
10 bis unter 15	157	79	55	23	78
15 bis unter 18	103	53	28	22	50
18 bis unter 25	430	273	73	84	157
25 bis unter 45	2 122	1 336	267	519	786
45 bis unter 65	1 519	1 031	181	307	488
65 bis unter 80	702	451	138	113	251
80 u.m.	241	193	30	18	48
<b><u>nach Familienstand</u></b>					
ledig	2 789	1 860	510	419	929
verheiratet	2 090	1 205	332	553	885
verwitwet	332	244	50	38	88
geschieden	542	334	94	114	208
<b><u>nach Religionszugehörigkeit</u></b>					
evangelisch	1 578	1 386	171	21	192
katholisch	1 400	940	238	222	460
sonstige oder keine	2 775	1 317	577	881	1 458
<b><u>nach dem Bezugsland<sup>1</sup></u></b>					
Europa (o. Deutschland)			706	900	1 606
dar. Türkei			134	214	348
Rumänien			131	36	167
Polen			127	42	169
ehem. Jugoslawien			46	154	200
Russland			37	26	63
Griechenland			22	139	161
Italien			22	57	79
Tschechien			47	3	50
Ukraine			34	50	84
Afrika			44	35	79
Asien			144	136	280
dar. Kasachstan			15	1	16
Irak			21	25	46
Amerika, Australien, sonst.			92	53	145

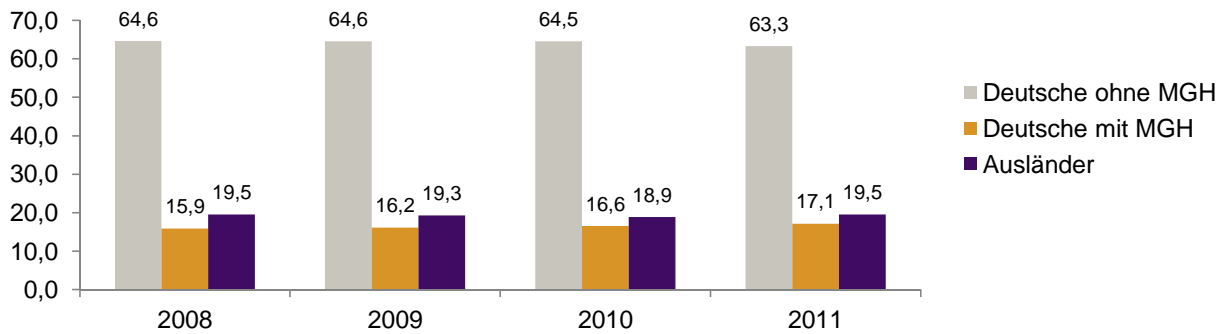
<sup>1</sup> Bezugsland ist bei Ausländern deren Staatsangehörigkeit, bei Deutschen mit Migrationshintergrund die zweite Staatsangehörigkeit oder das Geburtsland

Statistischer Bezirk: 05 Himpfelshof

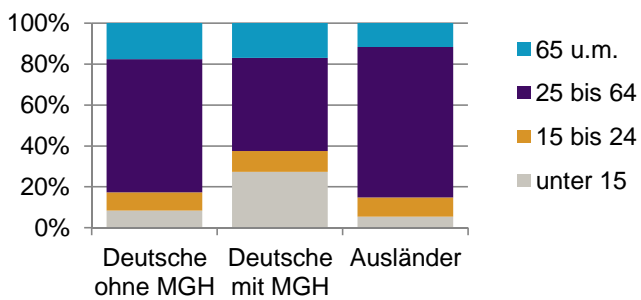


**Einwohner nach Migrationshintergrund (MGH) 2008-2011**

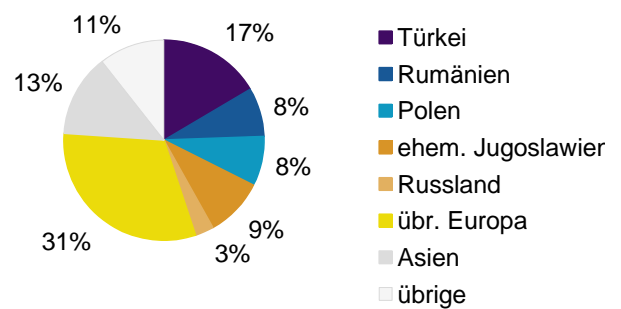
Anteil an der Gesamtbevölkerung in %



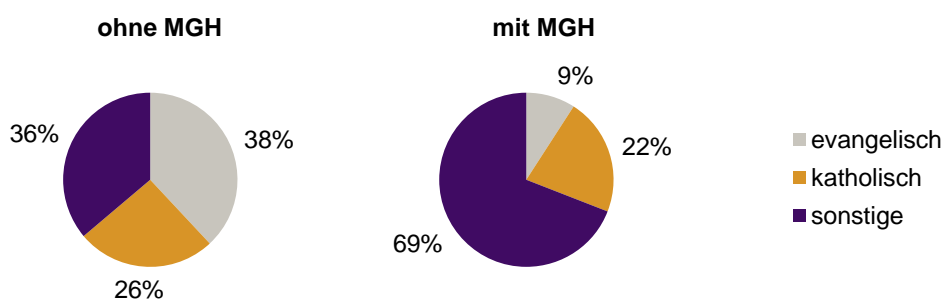
**Einwohner 2011 nach MGH und Altersgruppen**



**Menschen mit MGH 2011 nach dem Bezugsland**



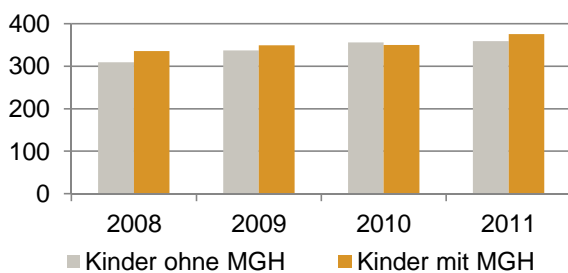
**Einwohner 2011 nach MGH und Religionszugehörigkeit**



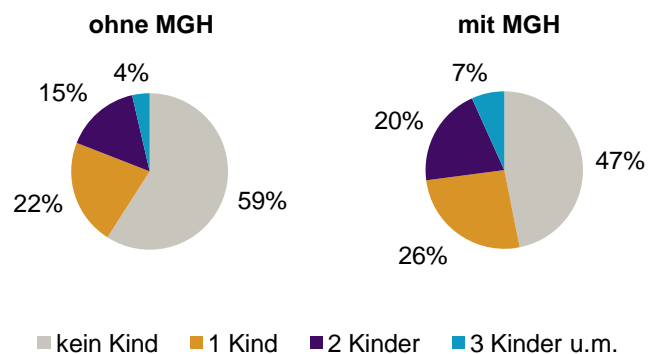
**Privathaushalte und Personen in Privathaushalten nach dem Migrationshintergrund (MGH)**

	Privathaushalte	Personen in Privathaushalten			
		Insgesamt	darunter Kinder unter 18 J.	darunter Personen mit MGH	darunter Kinder unter 18 J. mit MGH
<b>2008</b>	<b>3 235</b>	<b>5 398</b>	<b>645</b>	<b>1 886</b>	<b>336</b>
<b>2009</b>	<b>3 243</b>	<b>5 485</b>	<b>686</b>	<b>1 913</b>	<b>349</b>
<b>2010</b>	<b>3 362</b>	<b>5 657</b>	<b>706</b>	<b>1 963</b>	<b>350</b>
<b>2011</b>	<b>3 423</b>	<b>5 776</b>	<b>735</b>	<b>2 082</b>	<b>376</b>
davon ...					
<b>Einpersonenhaushalte</b>	<b>2 007</b>	<b>2 007</b>	<b>-</b>	<b>544</b>	<b>-</b>
<b><u>nach dem Alter</u></b>					
unter 18 Jahre	1	1	-	-	-
18 bis 35 Jahre	673	673	-	197	-
35 bis 65 Jahre	898	898	-	219	-
65 Jahre und älter	435	435	-	128	-
<b>Mehrpersonenhaushalte</b>	<b>1 416</b>	<b>3 769</b>	<b>735</b>	<b>1 538</b>	<b>376</b>
<b><u>nach der Zahl der Personen</u></b>					
<b><u>im Haushalt</u></b>					
2	827	1 654	58	543	26
3	342	1 026	242	426	108
4 u.m.	247	1 089	435	569	242
<b><u>nach dem Haushaltstyp</u></b>					
Haushalte ohne Kinder	775	1 718	-	602	-
Haushalte mit Kindern	492	1 730	735	817	376
darunter allein Erziehende	110	287	154	120	65
sonstige MPH	149	321	-	119	-
<b><u>nach der Zahl der Kinder im</u></b>					
<b><u>Haushalt</u></b>					
1	295	889	295	401	144
2	163	656	326	312	166
3 u.m.	34	185	114	104	66

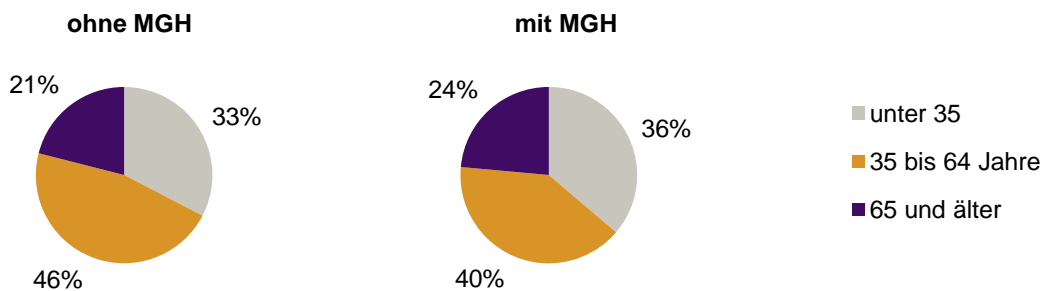
**Kinder unter 18 Jahre nach MGH 2008-2011**



**Einwohner in Mehrpersonenhaushalten 2011 nach MGH und Zahl der Kinder im Haushalt**

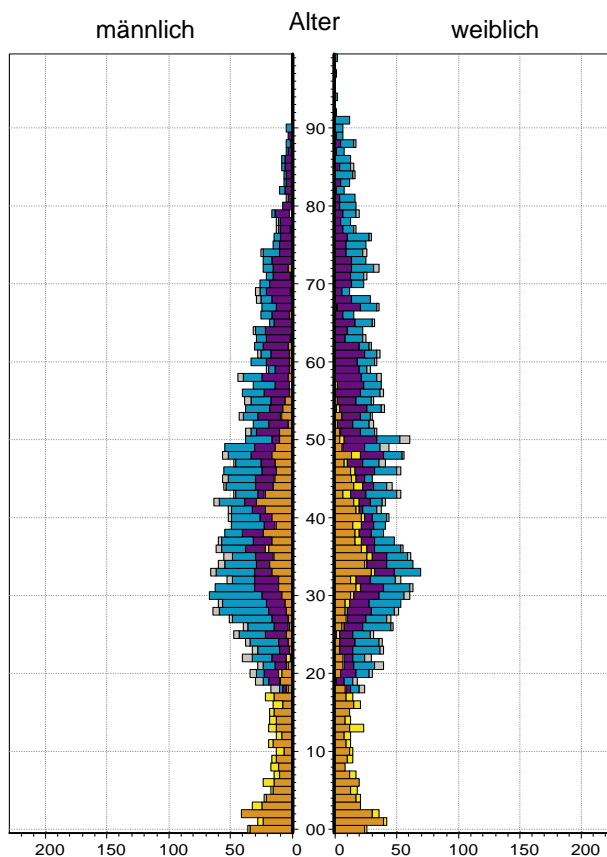



Einpersonenhaushalte 2011 nach Migrationshintergrund (MGH) und Alter



Bevölkerung am Ort der Hauptwohnung 2011  
nach Migrationshintergrund

Bevölkerung in Privathaushalten 2011  
nach Haushaltstypen



- Deutsche ohne MGH
- Deutsche mit MGH
- Ausländer

- Paar/Ehepaar mit Kind(ern)
- allein Erziehende
- Paar/Ehepaar ohne Kind(er)
- Einpersonenhaushalt
- sonstige Haushalte

**Impressum:**

Herausgeber:  
Stadt Nürnberg  
Amt für Stadtforschung und Statistik  
für Nürnberg und Fürth  
Unschlittplatz 7a  
90403 Nürnberg