

Datenblatt Migrationshintergrund Nürnberg

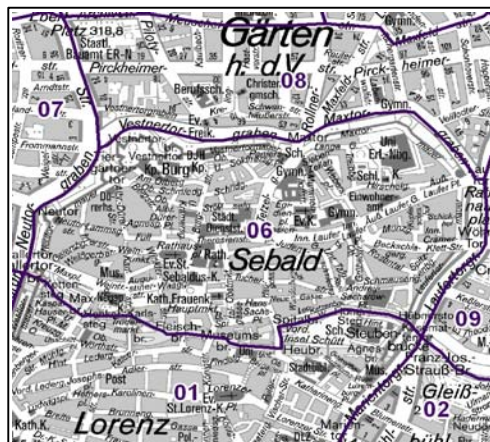
Statistischer Bezirk: 06 Altstadt, St. Sebald

Bevölkerung mit Hauptwohnsitz in Nürnberg nach dem Migrationshintergrund (MGH)

	Insgesamt	Deutsche ohne MGH	Menschen mit MGH		
			Deutsche mit MGH	Ausländer	Insgesamt
2008	8 555	5 864	1 272	1 419	2 691
2009	8 688	5 984	1 316	1 388	2 704
2010	8 783	5 979	1 385	1 419	2 804
2011	8 866	5 969	1 406	1 491	2 897
davon ...					
<u>nach Geschlecht</u>					
Männer	4 247	2 869	620	758	1 378
Frauen	4 619	3 100	786	733	1 519
<u>nach Altersgruppen</u>					
unter 3	172	91	60	21	81
3 bis unter 6	115	54	52	9	61
6 bis unter 10	122	45	67	10	77
10 bis unter 15	164	56	77	31	108
15 bis unter 18	116	55	32	29	61
18 bis unter 25	964	682	119	163	282
25 bis unter 45	3 793	2 555	472	766	1 238
45 bis unter 65	1 849	1 258	251	340	591
65 bis unter 80	1 141	828	210	103	313
80 u.m.	430	345	66	19	85
<u>nach Familienstand</u>					
ledig	5 026	3 558	757	711	1 468
verheiratet	2 452	1 453	394	605	999
verwitwet	518	389	88	41	129
geschieden	870	569	167	134	301
<u>nach Religionszugehörigkeit</u>					
evangelisch	2 627	2 314	280	33	313
katholisch	2 520	1 759	400	361	761
sonstige oder keine	3 719	1 896	726	1 097	1 823
<u>nach dem Bezugsland¹</u>					
Europa (o. Deutschland)			1 023	1 116	2 139
dar. Türkei			105	126	231
Rumänien			183	41	224
Polen			198	80	278
ehem. Jugoslawien			70	120	190
Russland			92	69	161
Griechenland			20	104	124
Italien			41	137	178
Tschechien			94	24	118
Ukraine			39	60	99
Afrika			44	39	83
Asien			191	204	395
dar. Kasachstan			55	1	56
Irak			17	10	27
Amerika, Australien, sonst.			148	132	280

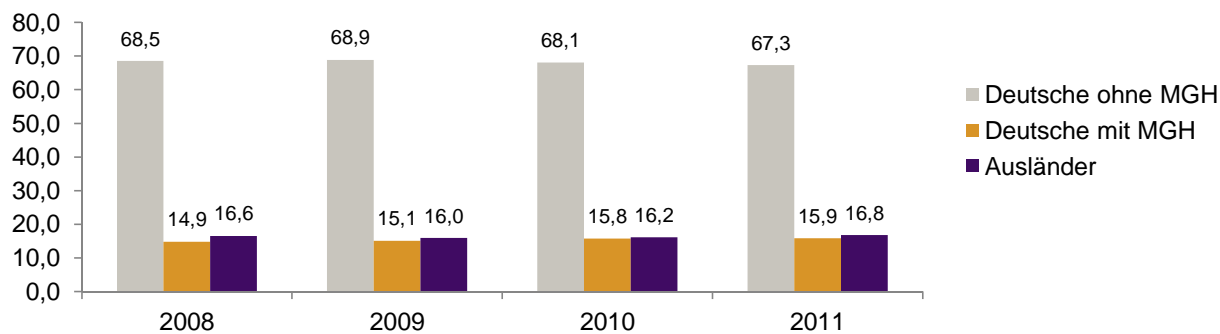
¹ Bezugsland ist bei Ausländern deren Staatsangehörigkeit, bei Deutschen mit Migrationshintergrund die zweite Staatsangehörigkeit oder das Geburtsland

Statistischer Bezirk: 06 Altstadt, St. Sebald

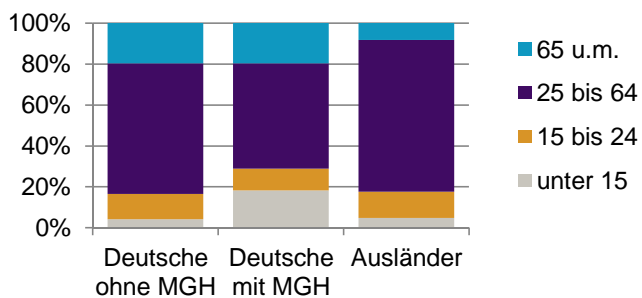


Einwohner nach Migrationshintergrund (MGH) 2008-2011

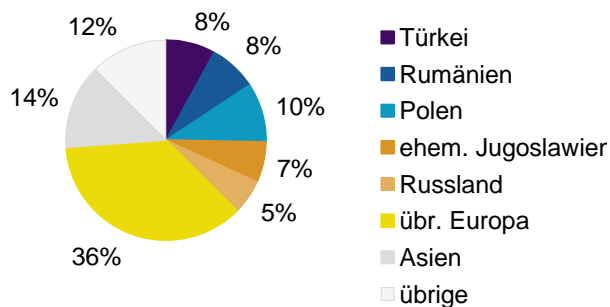
Anteil an der Gesamtbevölkerung in %



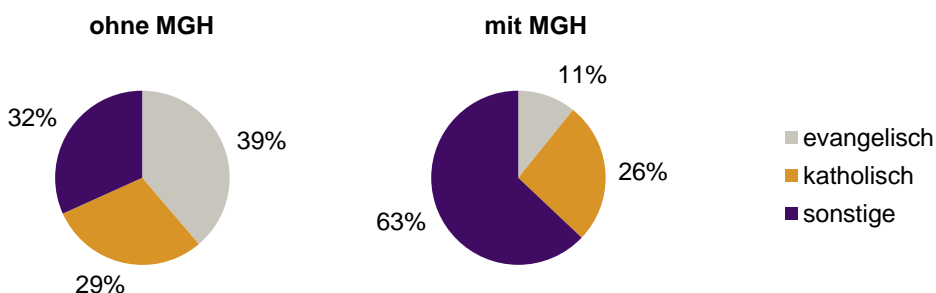
Einwohner 2011 nach MGH und Altersgruppen



Menschen mit MGH 2011 nach dem Bezugsland



Einwohner 2011 nach MGH und Religionszugehörigkeit

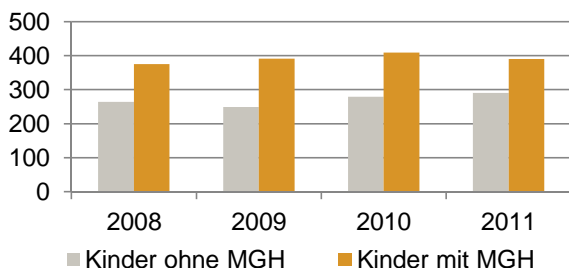


Statistischer Bezirk: 06 Altstadt, St. Sebald

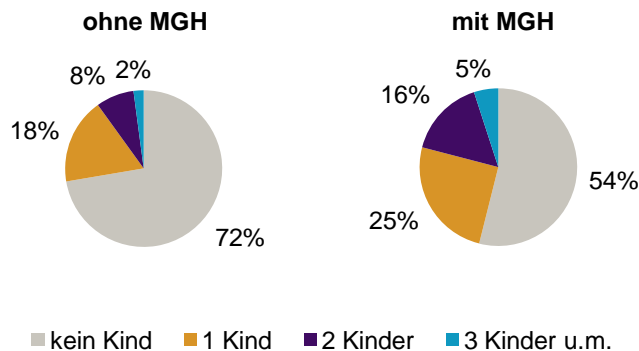
Privathaushalte und Personen in Privathaushalten nach dem Migrationshintergrund (MGH)

	Privathaushalte	Personen in Privathaushalten			
		Insgesamt	darunter Kinder unter 18 J.	darunter Personen mit MGH	darunter Kinder unter 18 J. mit MGH
2008	6 160	8 746	639	2 687	375
2009	6 208	8 826	640	2 690	391
2010	6 323	9 027	688	2 819	409
2011	6 388	9 103	681	2 914	390
davon ...					
Einpersonenhaushalte	4 523	4 523	-	1 102	-
<u>nach dem Alter</u>					
unter 18 Jahre	1	1	-	-	-
18 bis 35 Jahre	2 114	2 114	-	531	-
35 bis 65 Jahre	1 608	1 608	-	389	-
65 Jahre und älter	800	800	-	182	-
Mehrpersonenhaushalte	1 865	4 580	681	1 812	390
<u>nach der Zahl der Personen</u>					
<u>im Haushalt</u>					
2	1 290	2 580	108	846	54
3	375	1 125	244	476	126
4 u.m.	200	875	329	490	210
<u>nach dem Haushaltstyp</u>					
Haushalte ohne Kinder	1 135	2 475	-	811	-
Haushalte mit Kindern	492	1 601	681	835	390
darunter allein Erziehende	166	402	206	205	108
sonstige MPH	238	504	-	166	-
<u>nach der Zahl der Kinder im</u>					
<u>Haushalt</u>					
1	336	947	336	455	177
2	128	507	256	290	156
3 u.m.	28	147	89	90	57

Kinder unter 18 Jahre nach MGH 2008-2011

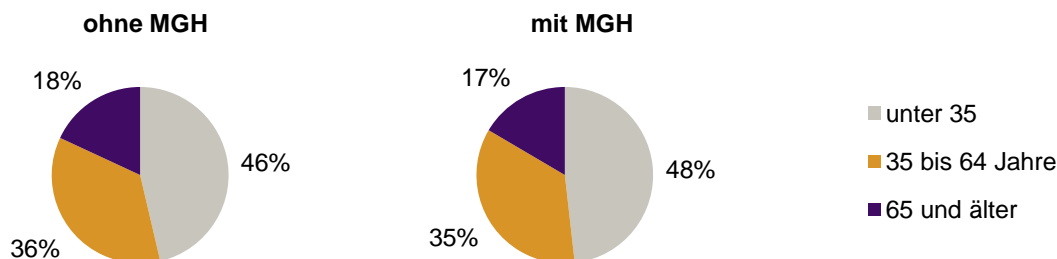


Einwohner in Mehrpersonenhaushalten 2011 nach MGH und Zahl der Kinder im Haushalt



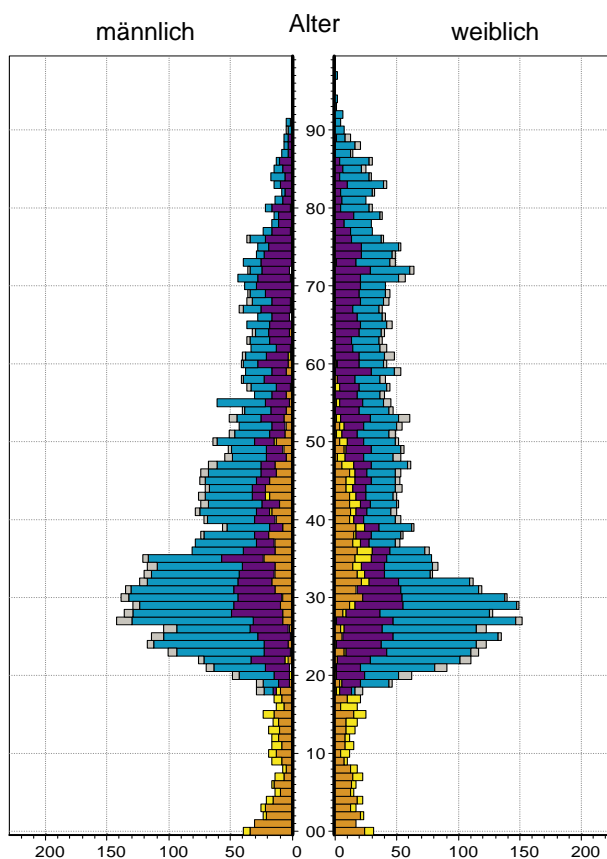
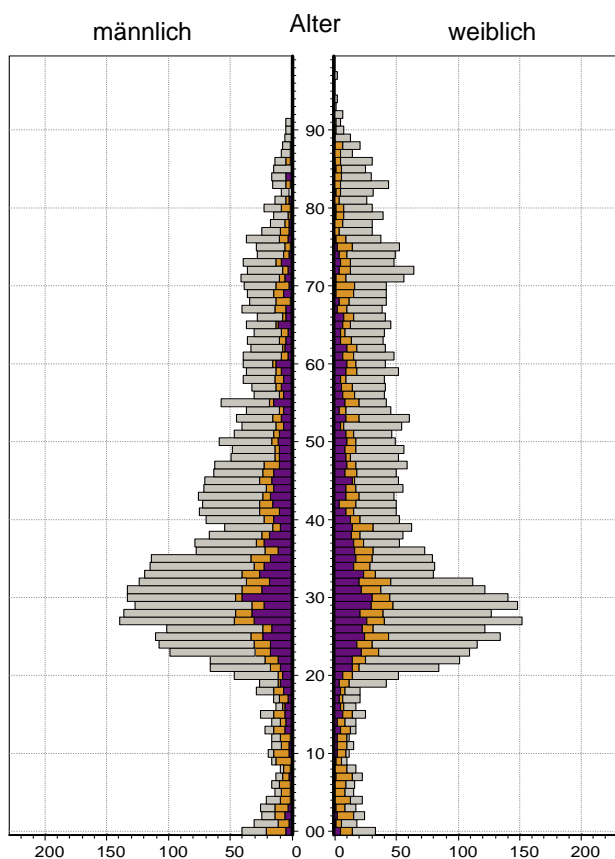
Statistischer Bezirk: 06 Altstadt, St. Sebald

Einpersonenhaushalte 2011 nach Migrationshintergrund (MGH) und Alter



Bevölkerung am Ort der Hauptwohnung 2011
nach Migrationshintergrund

Bevölkerung in Privathaushalten 2011
nach Haushaltstypen



Impressum:
Herausgeber:
Stadt Nürnberg
Amt für Stadtforschung und Statistik
für Nürnberg und Fürth
Unschlittplatz 7a
90403 Nürnberg