

## Datenblatt Migrationshintergrund Nürnberg

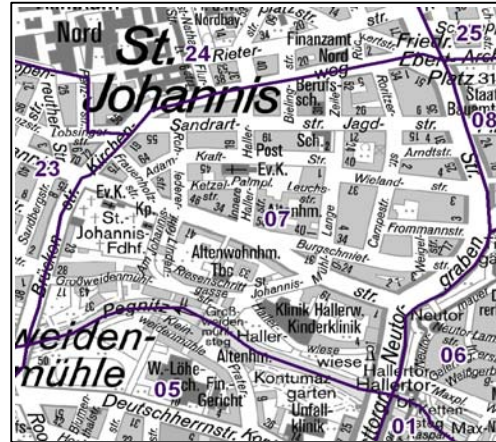
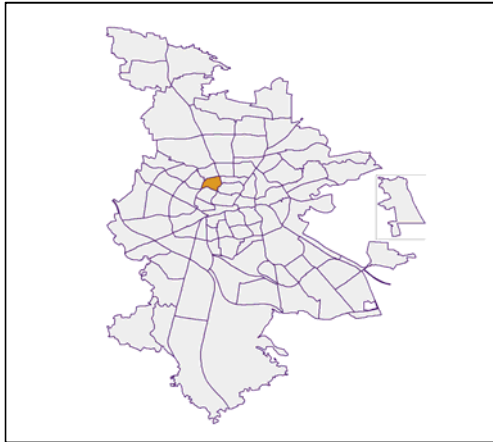
Statistischer Bezirk: 07 St. Johannis

### Bevölkerung mit Hauptwohnsitz in Nürnberg nach dem Migrationshintergrund (MGH)

	Insgesamt	Deutsche ohne MGH	Menschen mit MGH		
			Deutsche mit MGH	Ausländer	Insgesamt
<b>2008</b>	<b>7 596</b>	<b>5 304</b>	<b>1 179</b>	<b>1 113</b>	<b>2 292</b>
<b>2009</b>	<b>7 614</b>	<b>5 304</b>	<b>1 215</b>	<b>1 095</b>	<b>2 310</b>
<b>2010</b>	<b>7 559</b>	<b>5 239</b>	<b>1 246</b>	<b>1 074</b>	<b>2 320</b>
<b>2011</b>	<b>7 734</b>	<b>5 284</b>	<b>1 308</b>	<b>1 142</b>	<b>2 450</b>
davon ...					
<b><u>nach Geschlecht</u></b>					
Männer	3 624	2 456	599	569	1 168
Frauen	4 110	2 828	709	573	1 282
<b><u>nach Altersgruppen</u></b>					
unter 3	197	87	92	18	110
3 bis unter 6	155	75	70	10	80
6 bis unter 10	167	69	79	19	98
10 bis unter 15	215	102	80	33	113
15 bis unter 18	129	58	37	34	71
18 bis unter 25	576	395	110	71	181
25 bis unter 45	2 819	1 925	346	548	894
45 bis unter 65	1 928	1 430	213	285	498
65 bis unter 80	988	685	198	105	303
80 u.m.	560	458	83	19	102
<b><u>nach Familienstand</u></b>					
ledig	3 779	2 663	689	427	1 116
verheiratet	2 620	1 623	424	573	997
verwitwet	589	470	80	39	119
geschieden	746	528	115	103	218
<b><u>nach Religionszugehörigkeit</u></b>					
evangelisch	2 530	2 170	326	34	360
katholisch	1 840	1 324	319	197	516
sonstige oder keine	3 364	1 790	663	911	1 574
<b><u>nach dem Bezugsland<sup>1</sup></u></b>					
Europa (o. Deutschland)			969	916	1 885
dar. Türkei			128	189	317
Rumänien			159	20	179
Polen			194	55	249
ehem. Jugoslawien			46	140	186
Russland			74	39	113
Griechenland			33	117	150
Italien			33	66	99
Tschechien			119	20	139
Ukraine			32	58	90
Afrika			45	31	76
Asien			173	118	291
dar. Kasachstan			50	5	55
Irak			35	31	66
Amerika, Australien, sonst.			121	77	198

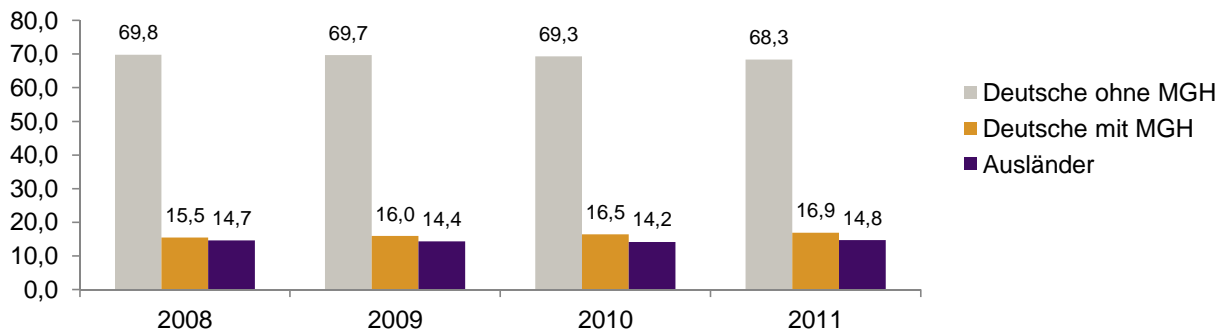
<sup>1</sup> Bezugsland ist bei Ausländern deren Staatsangehörigkeit, bei Deutschen mit Migrationshintergrund die zweite Staatsangehörigkeit oder das Geburtsland

Statistischer Bezirk: 07 St. Johannis

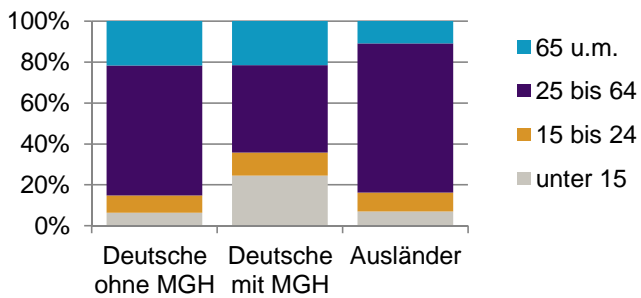


Einwohner nach Migrationshintergrund (MGH) 2008-2011

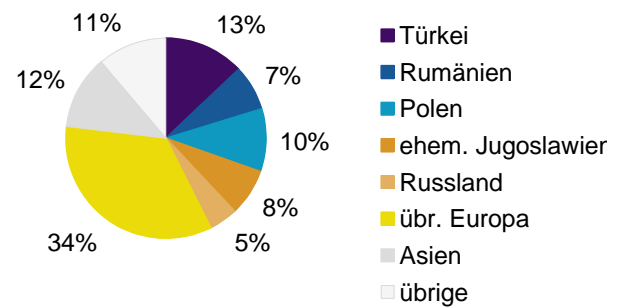
Anteil an der Gesamtbevölkerung in %



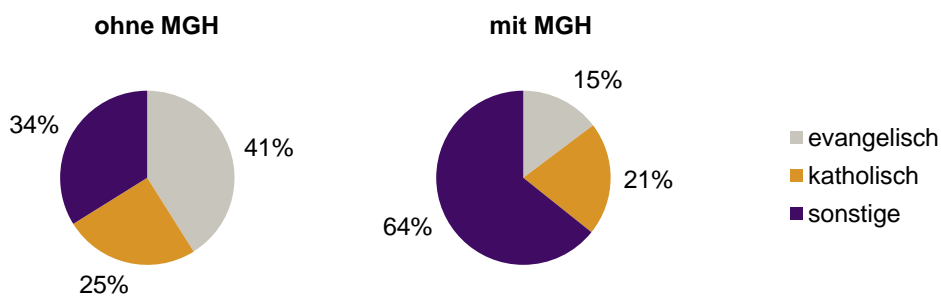
Einwohner 2011 nach MGH und Altersgruppen



Menschen mit MGH 2011 nach dem Bezugsland



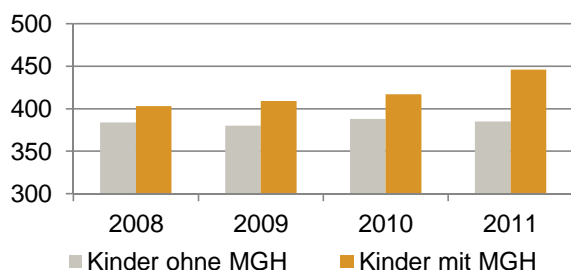
Einwohner 2011 nach MGH und Religionszugehörigkeit



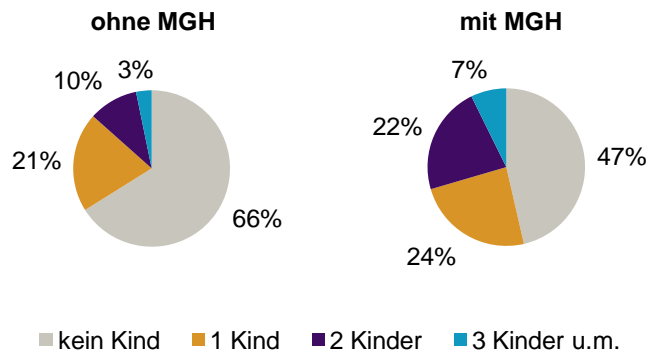
**Privathaushalte und Personen in Privathaushalten nach dem Migrationshintergrund (MGH)**

	Privathaushalte	Personen in Privathaushalten			
		Insgesamt	darunter Kinder unter 18 J.	darunter Personen mit MGH	darunter Kinder unter 18 J. mit MGH
<b>2008</b>	<b>4 530</b>	<b>7 382</b>	<b>787</b>	<b>2 241</b>	<b>403</b>
<b>2009</b>	<b>4 545</b>	<b>7 360</b>	<b>789</b>	<b>2 239</b>	<b>409</b>
<b>2010</b>	<b>4 493</b>	<b>7 314</b>	<b>805</b>	<b>2 227</b>	<b>417</b>
<b>2011</b>	<b>4 614</b>	<b>7 491</b>	<b>831</b>	<b>2 347</b>	<b>446</b>
davon ...					
<b>Einpersonenhaushalte</b>	<b>2 787</b>	<b>2 787</b>	<b>-</b>	<b>591</b>	<b>-</b>
<b><u>nach dem Alter</u></b>					
unter 18 Jahre	2	2	-	-	-
18 bis 35 Jahre	1 020	1 020	-	231	-
35 bis 65 Jahre	1 163	1 163	-	221	-
65 Jahre und älter	602	602	-	139	-
<b>Mehrpersonenhaushalte</b>	<b>1 827</b>	<b>4 704</b>	<b>831</b>	<b>1 756</b>	<b>446</b>
<b><u>nach der Zahl der Personen</u></b>					
<b><u>im Haushalt</u></b>					
2	1 156	2 312	100	650	34
3	390	1 170	247	421	113
4 u.m.	281	1 222	484	685	299
<b><u>nach dem Haushaltstyp</u></b>					
Haushalte ohne Kinder	1 048	2 316	-	688	-
Haushalte mit Kindern	569	1 939	831	941	446
darunter allein Erziehende	135	314	167	114	62
sonstige MPH	210	449	-	127	-
<b><u>nach der Zahl der Kinder im</u></b>					
<b><u>Haushalt</u></b>					
1	357	1 026	357	423	165
2	169	691	338	390	202
3 u.m.	43	222	136	128	79

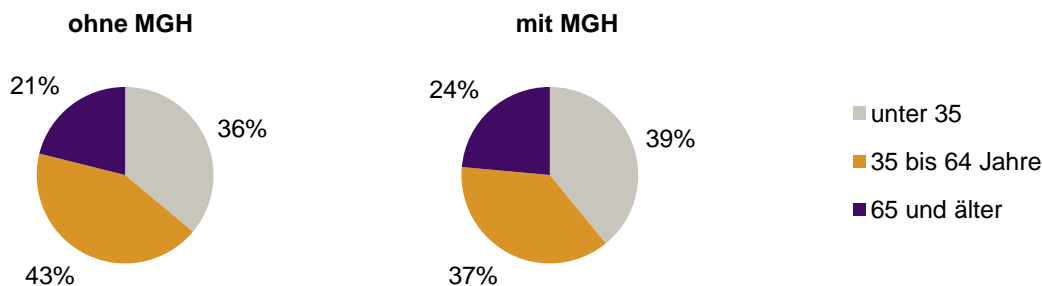
**Kinder unter 18 Jahre nach MGH 2008-2011**



**Einwohner in Mehrpersonenhaushalten 2011 nach MGH und Zahl der Kinder im Haushalt**

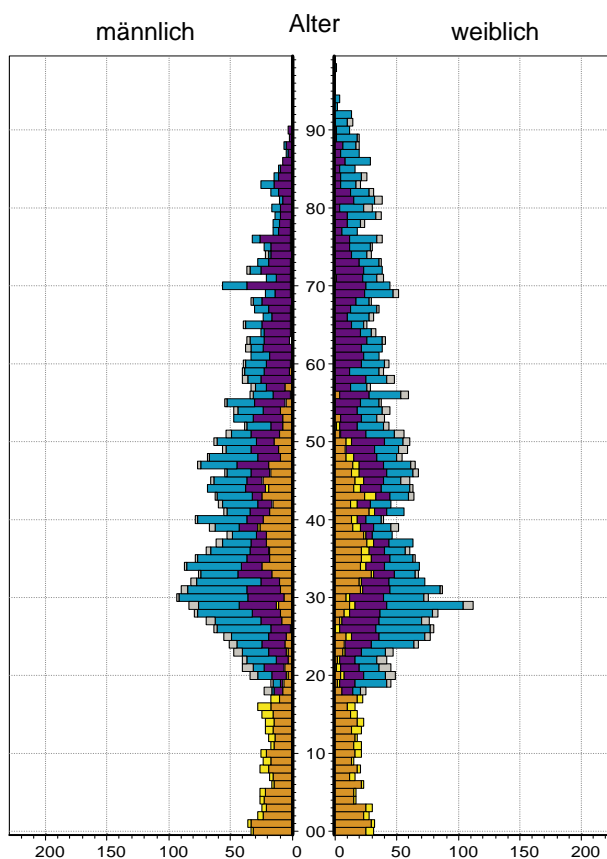
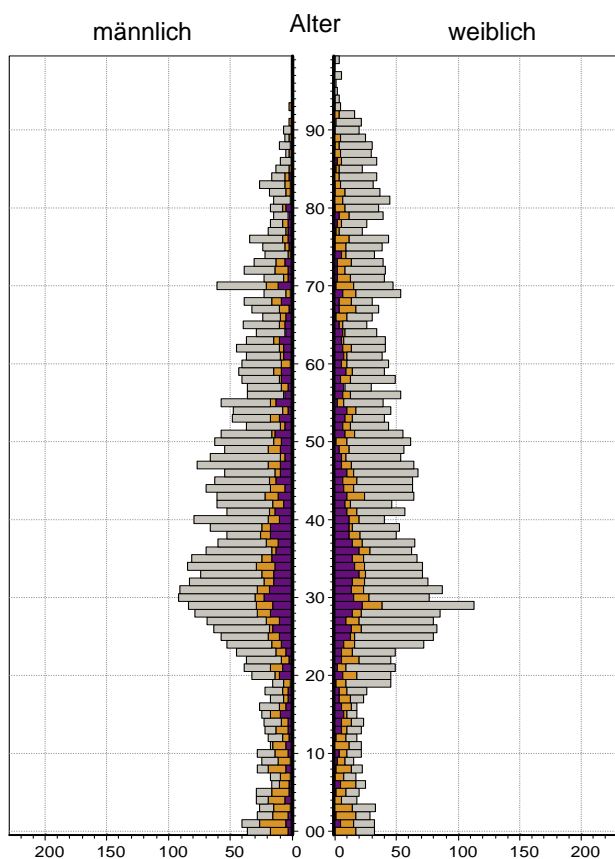


Einpersonenhaushalte 2011 nach Migrationshintergrund (MGH) und Alter



Bevölkerung am Ort der Hauptwohnung 2011  
nach Migrationshintergrund

Bevölkerung in Privathaushalten 2011  
nach Haushaltstypen



- Deutsche ohne MGH
- Deutsche mit MGH
- Ausländer

- Paar/Ehepaar mit Kind(ern)
- allein Erziehende
- Paar/Ehepaar ohne Kind(er)
- Einpersonenhaushalt
- sonstige Haushalte

**Impressum:**

Herausgeber:  
Stadt Nürnberg  
Amt für Stadtforschung und Statistik  
für Nürnberg und Fürth  
Unschlittplatz 7a  
90403 Nürnberg