

## Datenblatt Migrationshintergrund Nürnberg

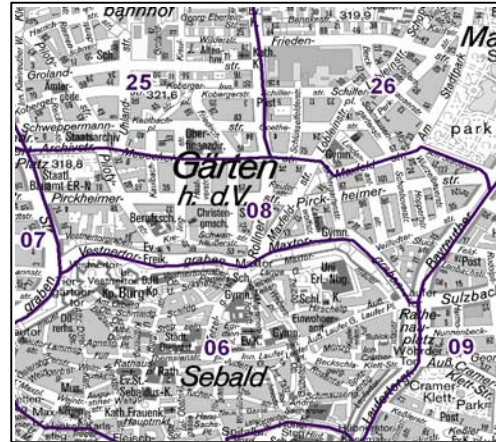
Statistischer Bezirk: 08 Pirckheimerstraße

### Bevölkerung mit Hauptwohnsitz in Nürnberg nach dem Migrationshintergrund (MGH)

	Insgesamt	Deutsche ohne MGH	Menschen mit MGH		
			Deutsche mit MGH	Ausländer	Insgesamt
<b>2008</b>	<b>7 416</b>	<b>4 677</b>	<b>1 317</b>	<b>1 422</b>	<b>2 739</b>
<b>2009</b>	<b>7 435</b>	<b>4 684</b>	<b>1 376</b>	<b>1 375</b>	<b>2 751</b>
<b>2010</b>	<b>7 428</b>	<b>4 694</b>	<b>1 392</b>	<b>1 342</b>	<b>2 734</b>
<b>2011</b>	<b>7 569</b>	<b>4 732</b>	<b>1 425</b>	<b>1 412</b>	<b>2 837</b>
davon ...					
<b><u>nach Geschlecht</u></b>					
Männer	3 631	2 221	675	735	1 410
Frauen	3 938	2 511	750	677	1 427
<b><u>nach Altersgruppen</u></b>					
unter 3	187	81	92	14	106
3 bis unter 6	164	63	82	19	101
6 bis unter 10	194	64	105	25	130
10 bis unter 15	250	100	94	56	150
15 bis unter 18	156	77	46	33	79
18 bis unter 25	772	487	139	146	285
25 bis unter 45	2 708	1 697	391	620	1 011
45 bis unter 65	1 950	1 352	244	354	598
65 bis unter 80	883	587	170	126	296
80 u.m.	305	224	62	19	81
<b><u>nach Familienstand</u></b>					
ledig	3 789	2 501	766	522	1 288
verheiratet	2 642	1 448	481	713	1 194
verwitwet	385	259	74	52	126
geschieden	753	524	104	125	229
<b><u>nach Religionszugehörigkeit</u></b>					
evangelisch	2 104	1 777	279	48	327
katholisch	1 962	1 319	356	287	643
sonstige oder keine	3 503	1 636	790	1 077	1 867
<b><u>nach dem Bezugsland<sup>1</sup></u></b>					
Europa (o. Deutschland)			1 047	1 150	2 197
dar. Türkei			161	215	376
Rumänien			178	63	241
Polen			178	62	240
ehem. Jugoslawien			97	203	300
Russland			105	47	152
Griechenland			27	83	110
Italien			34	136	170
Tschechien			68	18	86
Ukraine			45	69	114
Afrika			62	41	103
Asien			194	158	352
dar. Kasachstan			61	5	66
Irak			12	11	23
Amerika, Australien, sonst.			122	63	185

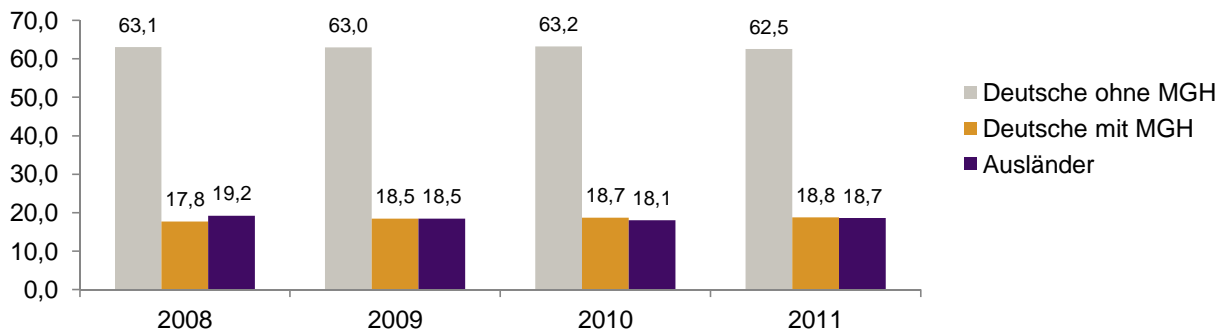
<sup>1</sup> Bezugsland ist bei Ausländern deren Staatsangehörigkeit, bei Deutschen mit Migrationshintergrund die zweite Staatsangehörigkeit oder das Geburtsland

Statistischer Bezirk: 08 Pirkheimerstraße

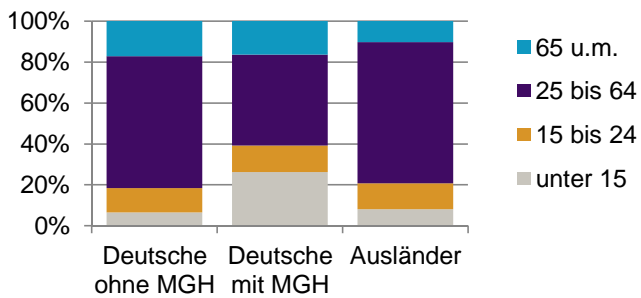


Einwohner nach Migrationshintergrund (MGH) 2008-2011

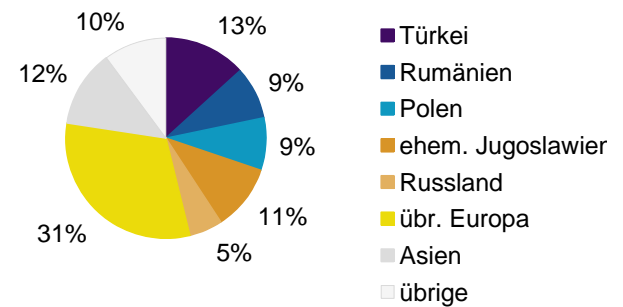
Anteil an der Gesamtbevölkerung in %



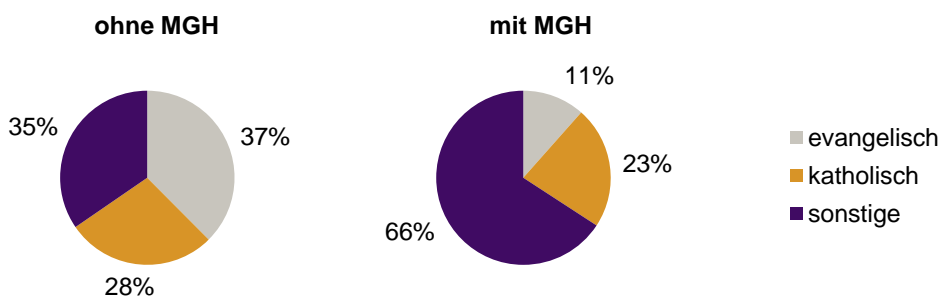
Einwohner 2011 nach MGH und Altersgruppen



Menschen mit MGH 2011 nach dem Bezugsland



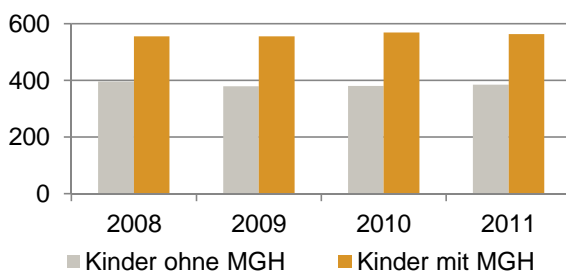
Einwohner 2011 nach MGH und Religionszugehörigkeit



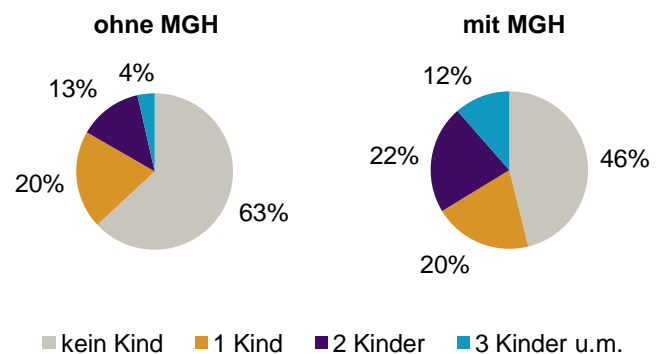
**Privathaushalte und Personen in Privathaushalten nach dem Migrationshintergrund (MGH)**

	Privathaushalte	Personen in Privathaushalten			
		Insgesamt	darunter Kinder unter 18 J.	darunter Personen mit MGH	darunter Kinder unter 18 J. mit MGH
<b>2008</b>	<b>4 480</b>	<b>7 447</b>	<b>952</b>	<b>2 727</b>	<b>556</b>
<b>2009</b>	<b>4 462</b>	<b>7 451</b>	<b>935</b>	<b>2 735</b>	<b>556</b>
<b>2010</b>	<b>4 476</b>	<b>7 430</b>	<b>949</b>	<b>2 718</b>	<b>569</b>
<b>2011</b>	<b>4 606</b>	<b>7 572</b>	<b>949</b>	<b>2 819</b>	<b>564</b>
davon ...					
<b>Einpersonenhaushalte</b>	<b>2 814</b>	<b>2 814</b>	<b>-</b>	<b>691</b>	<b>-</b>
<b><u>nach dem Alter</u></b>					
unter 18 Jahre	4	4	-	3	-
18 bis 35 Jahre	1 134	1 134	-	286	-
35 bis 65 Jahre	1 155	1 155	-	271	-
65 Jahre und älter	521	521	-	131	-
<b>Mehrpersonenhaushalte</b>	<b>1 792</b>	<b>4 758</b>	<b>949</b>	<b>2 128</b>	<b>564</b>
<b><u>nach der Zahl der Personen</u></b>					
<b><u>im Haushalt</u></b>					
2	1 071	2 142	87	702	33
3	394	1 182	270	547	133
4 u.m.	327	1 434	592	879	398
<b><u>nach dem Haushaltstyp</u></b>					
Haushalte ohne Kinder	993	2 218	-	812	-
Haushalte mit Kindern	603	2 117	949	1 146	564
darunter allein Erziehende	159	409	223	168	91
sonstige MPH	196	423	-	170	-
<b><u>nach der Zahl der Kinder im</u></b>					
<b><u>Haushalt</u></b>					
1	329	961	329	428	156
2	210	819	420	475	262
3 u.m.	64	337	200	243	146

**Kinder unter 18 Jahre nach MGH 2008-2011**

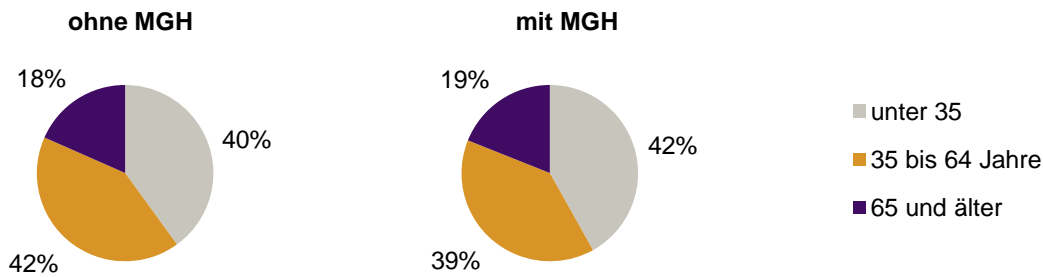


**Einwohner in Mehrpersonenhaushalten 2011 nach MGH und Zahl der Kinder im Haushalt**



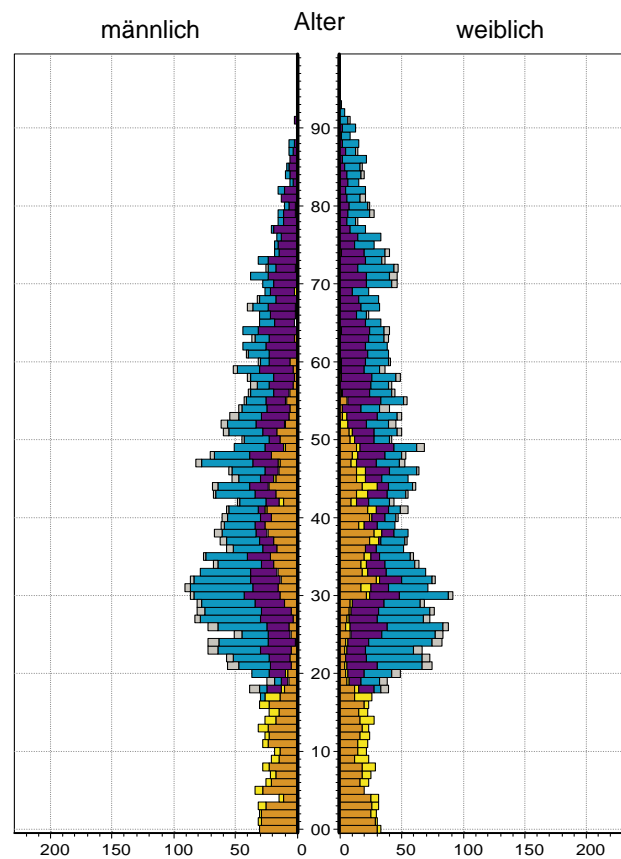
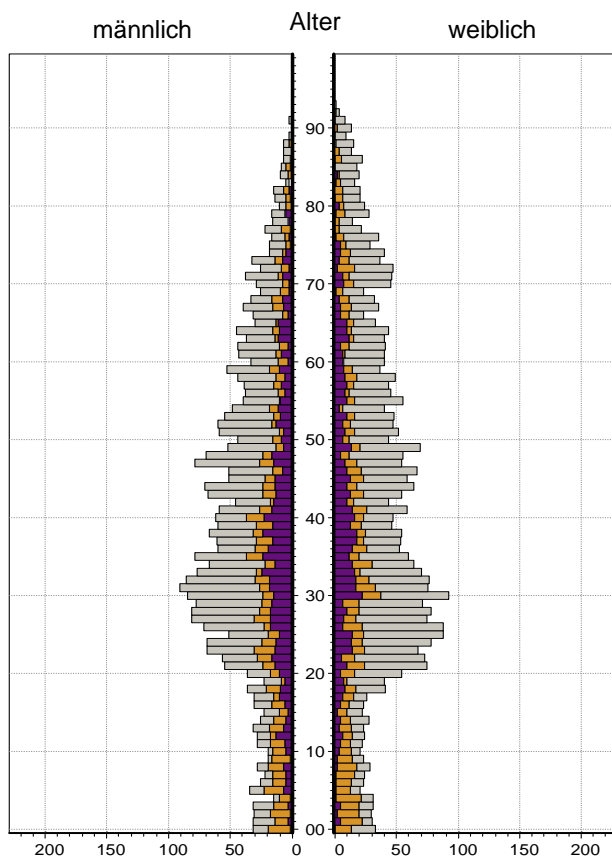
Statistischer Bezirk: 08 Pirkheimerstraße

Einpersonenhaushalte 2011 nach Migrationshintergrund (MGH) und Alter



Bevölkerung am Ort der Hauptwohnung 2011  
nach Migrationshintergrund

Bevölkerung in Privathaushalten 2011  
nach Haushaltstypen



- Deutsche ohne MGH
- Deutsche mit MGH
- Ausländer

- Paar/Ehepaar mit Kind(ern)
- allein Erziehende
- Paar/Ehepaar ohne Kind(er)
- Einpersonenhaushalt
- sonstige Haushalte

**Impressum:**  
Herausgeber:  
Stadt Nürnberg  
Amt für Stadtforschung und Statistik  
für Nürnberg und Fürth  
Unschlittplatz 7a  
90403 Nürnberg