

Datenblatt Migrationshintergrund Nürnberg

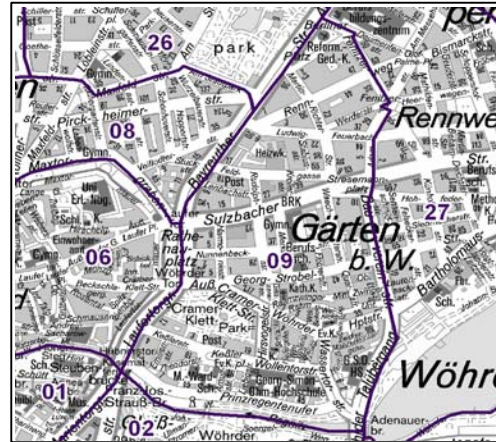
Statistischer Bezirk: 09 Wöhrd

Bevölkerung mit Hauptwohnsitz in Nürnberg nach dem Migrationshintergrund (MGH)

	Insgesamt	Deutsche ohne MGH	Menschen mit MGH		
			Deutsche mit MGH	Ausländer	Insgesamt
2008	9 527	5 998	1 719	1 810	3 529
2009	9 510	5 994	1 745	1 771	3 516
2010	9 457	5 954	1 786	1 717	3 503
2011	9 524	5 973	1 809	1 742	3 551
davon ...					
<u>nach Geschlecht</u>					
Männer	4 562	2 841	866	855	1 721
Frauen	4 962	3 132	943	887	1 830
<u>nach Altersgruppen</u>					
unter 3	204	88	102	14	116
3 bis unter 6	171	66	91	14	105
6 bis unter 10	181	47	96	38	134
10 bis unter 15	254	89	107	58	165
15 bis unter 18	162	74	51	37	88
18 bis unter 25	1 107	762	171	174	345
25 bis unter 45	3 425	2 153	511	761	1 272
45 bis unter 65	2 191	1 418	327	446	773
65 bis unter 80	1 284	839	270	175	445
80 u.m.	545	437	83	25	108
<u>nach Familienstand</u>					
ledig	4 871	3 279	900	692	1 592
verheiratet	3 091	1 646	640	805	1 445
verwitwet	649	486	104	59	163
geschieden	913	562	165	186	351
<u>nach Religionszugehörigkeit</u>					
evangelisch	2 782	2 313	411	58	469
katholisch	2 597	1 759	474	364	838
sonstige oder keine	4 145	1 901	924	1 320	2 244
<u>nach dem Bezugsland¹</u>					
Europa (o. Deutschland)			1 346	1 365	2 711
dar. Türkei			182	268	450
Rumänien			263	70	333
Polen			238	88	326
ehem. Jugoslawien			97	219	316
Russland			180	90	270
Griechenland			32	73	105
Italien			32	109	141
Tschechien			97	30	127
Ukraine			47	129	176
Afrika			68	50	118
Asien			258	243	501
dar. Kasachstan			103	6	109
Irak			18	31	49
Amerika, Australien, sonst.			137	84	221

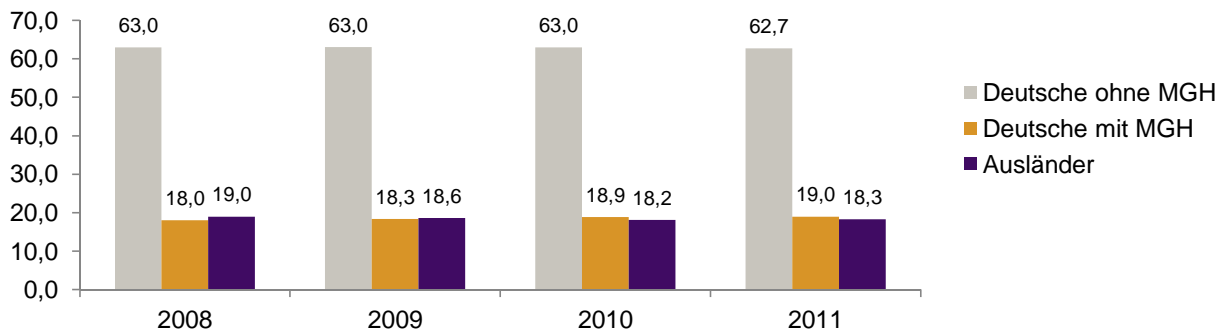
¹ Bezugsland ist bei Ausländern deren Staatsangehörigkeit, bei Deutschen mit Migrationshintergrund die zweite Staatsangehörigkeit oder das Geburtsland

Statistischer Bezirk: 09 Wöhrd

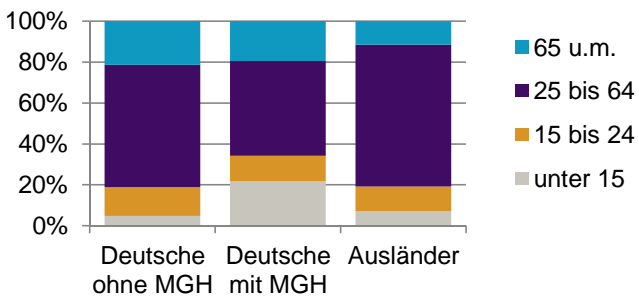


Einwohner nach Migrationshintergrund (MGH) 2008-2011

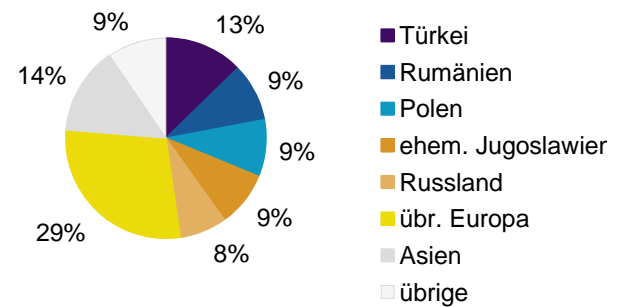
Anteil an der Gesamtbevölkerung in %



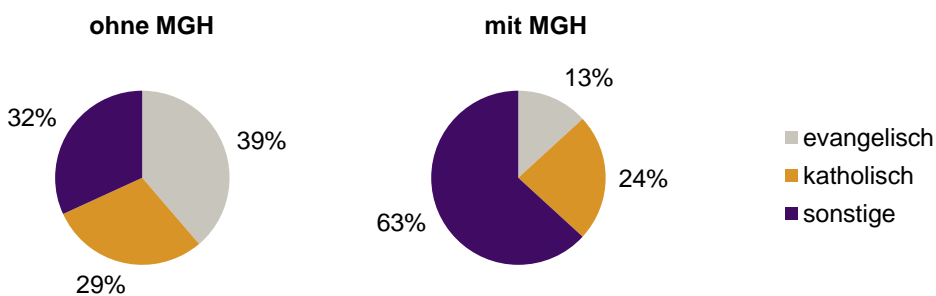
Einwohner 2011 nach MGH und Altersgruppen



Menschen mit MGH 2011 nach dem Bezugsland



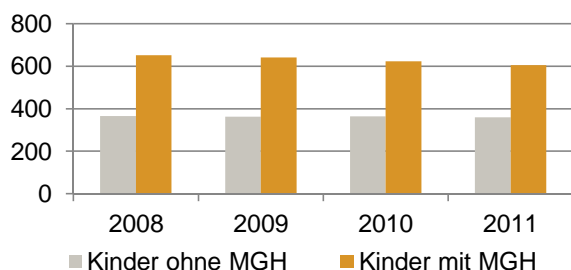
Einwohner 2011 nach MGH und Religionszugehörigkeit



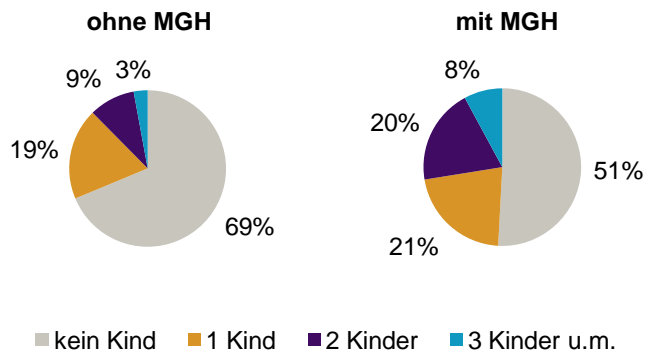
Privathaushalte und Personen in Privathaushalten nach dem Migrationshintergrund (MGH)

	Privathaushalte	Personen in Privathaushalten			
		Insgesamt	darunter Kinder unter 18 J.	darunter Personen mit MGH	darunter Kinder unter 18 J. mit MGH
2008	5 835	9 302	1 017	3 436	652
2009	5 872	9 269	1 004	3 434	642
2010	5 848	9 265	987	3 426	623
2011	5 982	9 330	964	3 474	605
davon ...					
Einpersonenhaushalte	3 816	3 816	-	887	-
<u>nach dem Alter</u>					
unter 18 Jahre	7	7	-	2	-
18 bis 35 Jahre	1 631	1 631	-	374	-
35 bis 65 Jahre	1 407	1 407	-	329	-
65 Jahre und älter	771	771	-	182	-
Mehrpersonenhaushalte	2 166	5 514	964	2 587	605
<u>nach der Zahl der Personen</u>					
<u>im Haushalt</u>					
2	1 404	2 808	113	1 026	50
3	453	1 359	301	709	176
4 u.m.	309	1 347	550	852	379
<u>nach dem Haushaltstyp</u>					
Haushalte ohne Kinder	1 262	2 769	-	1 078	-
Haushalte mit Kindern	642	2 186	964	1 271	605
darunter allein Erziehende	183	458	242	252	134
sonstige MPH	262	559	-	238	-
<u>nach der Zahl der Kinder im</u>					
<u>Haushalt</u>					
1	389	1 110	389	558	207
2	200	787	400	509	269
3 u.m.	53	289	175	204	129

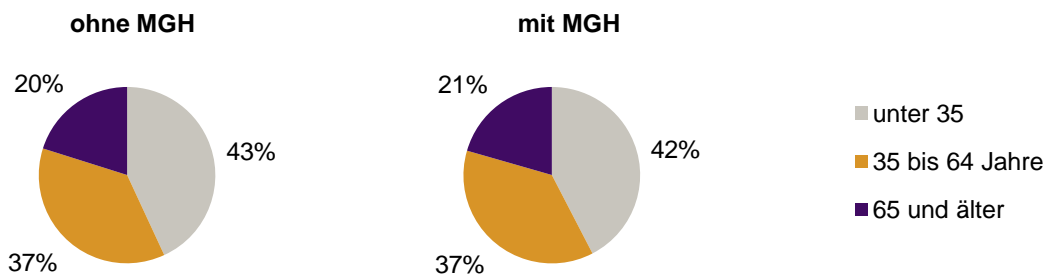
Kinder unter 18 Jahre nach MGH 2008-2011



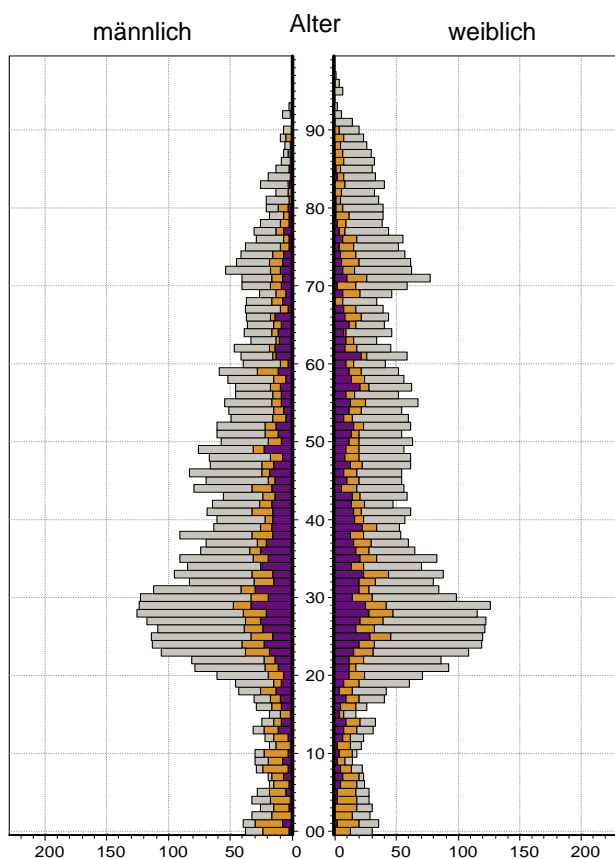
Einwohner in Mehrpersonenhaushalten 2011 nach MGH und Zahl der Kinder im Haushalt



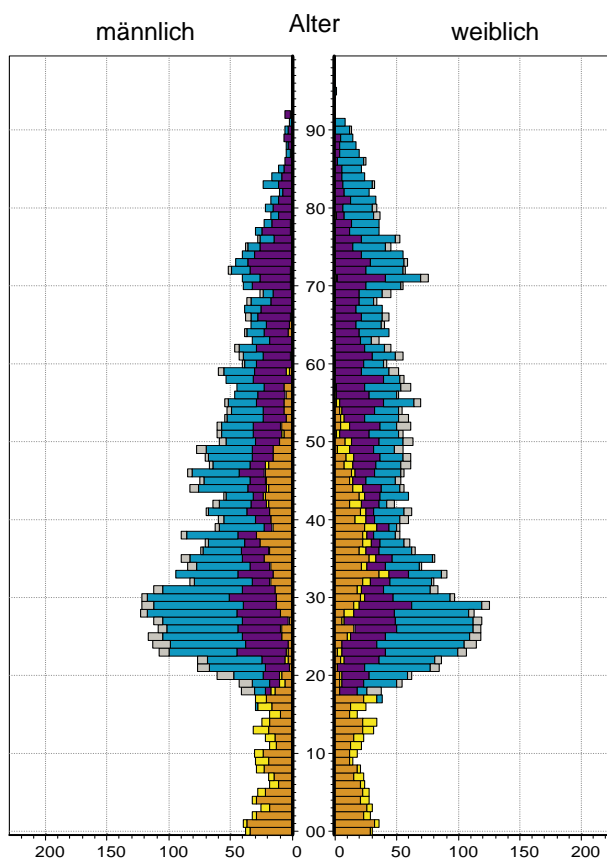
Einpersonenhaushalte 2011 nach Migrationshintergrund (MGH) und Alter



Bevölkerung am Ort der Hauptwohnung 2011
nach Migrationshintergrund



Bevölkerung in Privathaushalten 2011
nach Haushaltstypen



- Deutsche ohne MGH
- Deutsche mit MGH
- Ausländer

- Paar/Ehepaar mit Kind(ern)
- allein Erziehende
- Paar/Ehepaar ohne Kind(er)
- Einpersonenhaushalt
- sonstige Haushalte

Impressum:

Herausgeber:
Stadt Nürnberg
Amt für Stadtforschung und Statistik
für Nürnberg und Fürth
Unschlittplatz 7a
90403 Nürnberg