

Datenblatt Migrationshintergrund Nürnberg

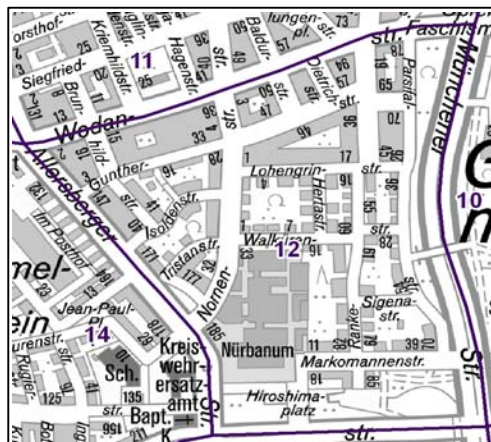
Statistischer Bezirk: 12 Guntherstraße

Bevölkerung mit Hauptwohnsitz in Nürnberg nach dem Migrationshintergrund (MGH)

	Insgesamt	Deutsche ohne MGH	Menschen mit MGH		
			Deutsche mit MGH	Ausländer	Insgesamt
2008	3 676	2 575	587	514	1 101
2009	3 645	2 548	592	505	1 097
2010	3 578	2 491	608	479	1 087
2011	3 604	2 493	632	479	1 111
davon ...					
<u>nach Geschlecht</u>					
Männer	1 664	1 130	310	224	534
Frauen	1 940	1 363	322	255	577
<u>nach Altersgruppen</u>					
unter 3	81	34	44	3	47
3 bis unter 6	99	49	45	5	50
6 bis unter 10	113	47	50	16	66
10 bis unter 15	126	64	38	24	62
15 bis unter 18	96	47	27	22	49
18 bis unter 25	288	203	46	39	85
25 bis unter 45	1 138	781	161	196	357
45 bis unter 65	956	730	107	119	226
65 bis unter 80	541	397	97	47	144
80 u.m.	166	141	17	8	25
<u>nach Familienstand</u>					
ledig	1 576	1 096	316	164	480
verheiratet	1 487	992	241	254	495
verwitwet	218	166	29	23	52
geschieden	323	239	46	38	84
<u>nach Religionszugehörigkeit</u>					
evangelisch	1 093	934	149	10	159
katholisch	934	703	141	90	231
sonstige oder keine	1 577	856	342	379	721
<u>nach dem Bezugsland¹</u>					
Europa (o. Deutschland)			457	403	860
dar. Türkei			62	94	156
Rumänien			94	7	101
Polen			64	32	96
ehem. Jugoslawien			35	66	101
Russland			35	17	52
Griechenland			9	25	34
Italien			23	36	59
Tschechien			48	8	56
Ukraine			23	37	60
Afrika			24	9	33
Asien			95	53	148
dar. Kasachstan			38	4	42
Irak			6	12	18
Amerika, Australien, sonst.			56	14	70

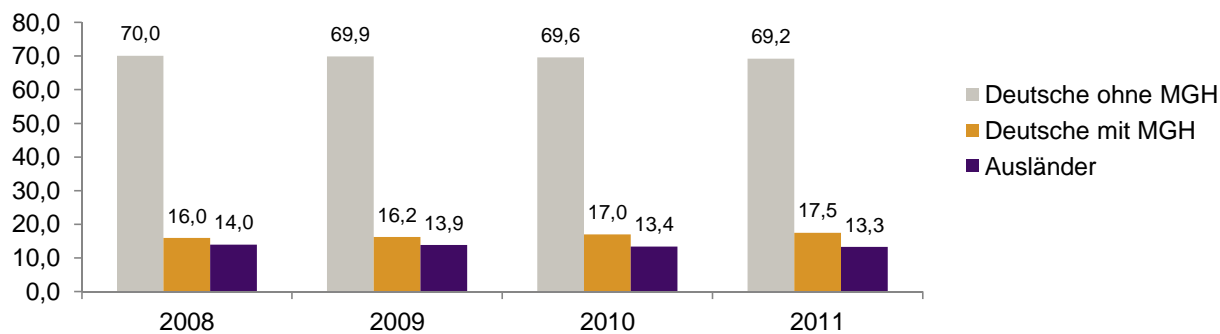
¹ Bezugsland ist bei Ausländern deren Staatsangehörigkeit, bei Deutschen mit Migrationshintergrund die zweite Staatsangehörigkeit oder das Geburtsland

Statistischer Bezirk: 12 Guntherstraße

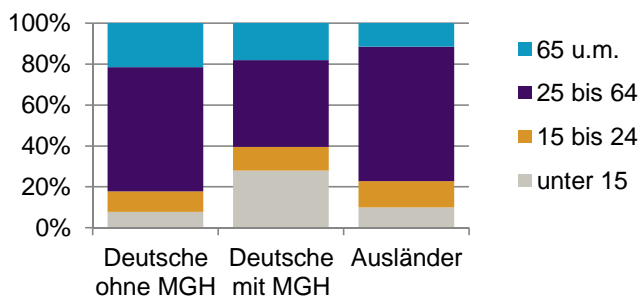


Einwohner nach Migrationshintergrund (MGH) 2008-2011

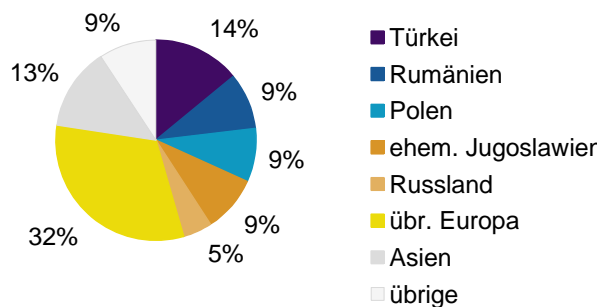
Anteil an der Gesamtbevölkerung in %



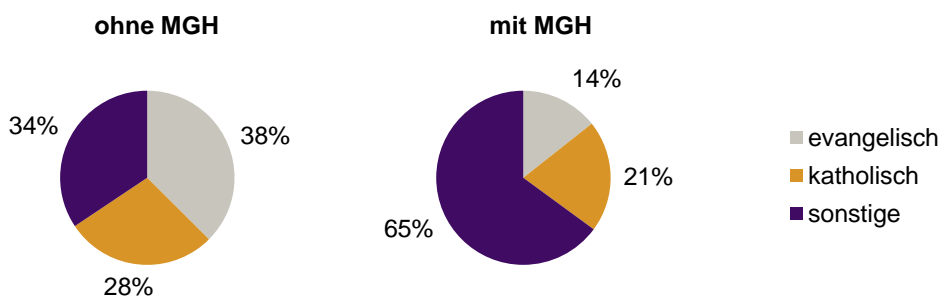
Einwohner 2011 nach MGH und Altersgruppen



Menschen mit MGH 2011 nach dem Bezugsland



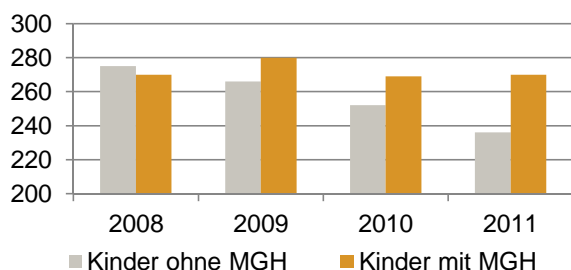
Einwohner 2011 nach MGH und Religionszugehörigkeit



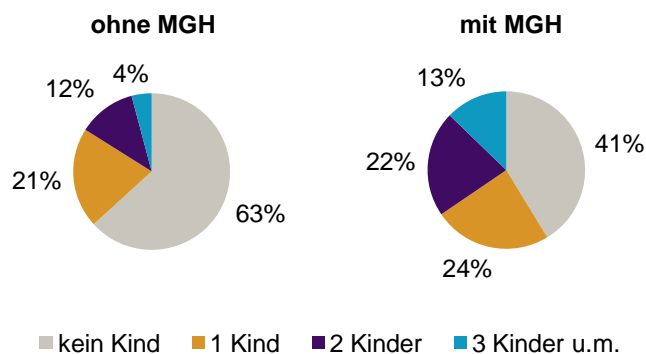
Privathaushalte und Personen in Privathaushalten nach dem Migrationshintergrund (MGH)

	Privathaushalte	Personen in Privathaushalten			
		Insgesamt	darunter Kinder unter 18 J.	darunter Personen mit MGH	darunter Kinder unter 18 J. mit MGH
2008	2 030	3 715	545	1 109	270
2009	2 030	3 670	546	1 098	280
2010	2 000	3 598	521	1 087	269
2011	2 040	3 631	506	1 112	270
davon ...					
Einpersonenhaushalte	1 062	1 062	-	202	-
<u>nach dem Alter</u>					
unter 18 Jahre	7	7	-	3	-
18 bis 35 Jahre	301	301	-	55	-
35 bis 65 Jahre	480	480	-	86	-
65 Jahre und älter	274	274	-	58	-
Mehrpersonenhaushalte	978	2 569	506	910	270
<u>nach der Zahl der Personen</u>					
<u>im Haushalt</u>					
2	596	1 192	54	293	17
3	215	645	145	235	65
4 u.m.	167	732	307	382	188
<u>nach dem Haushaltstyp</u>					
Haushalte ohne Kinder	568	1 245	-	316	-
Haushalte mit Kindern	330	1 143	506	534	270
darunter allein Erziehende	82	199	107	72	41
sonstige MPH	80	181	-	60	-
<u>nach der Zahl der Kinder im</u>					
<u>Haushalt</u>					
1	195	563	195	220	85
2	100	395	200	198	112
3 u.m.	35	185	111	116	73

Kinder unter 18 Jahre nach MGH 2008-2011

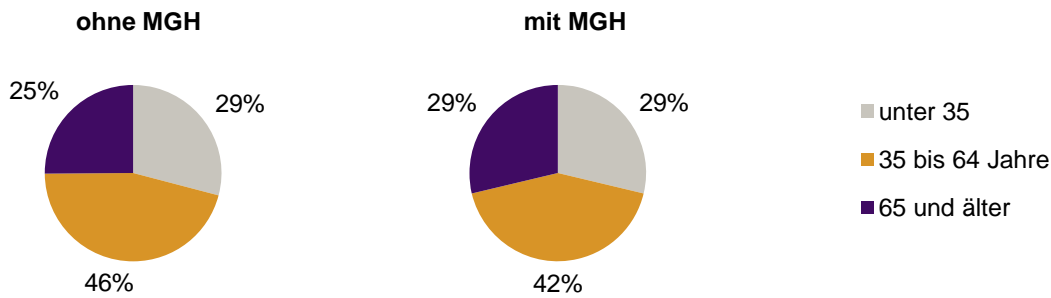


Einwohner in Mehrpersonenhaushalten 2011 nach MGH und Zahl der Kinder im Haushalt



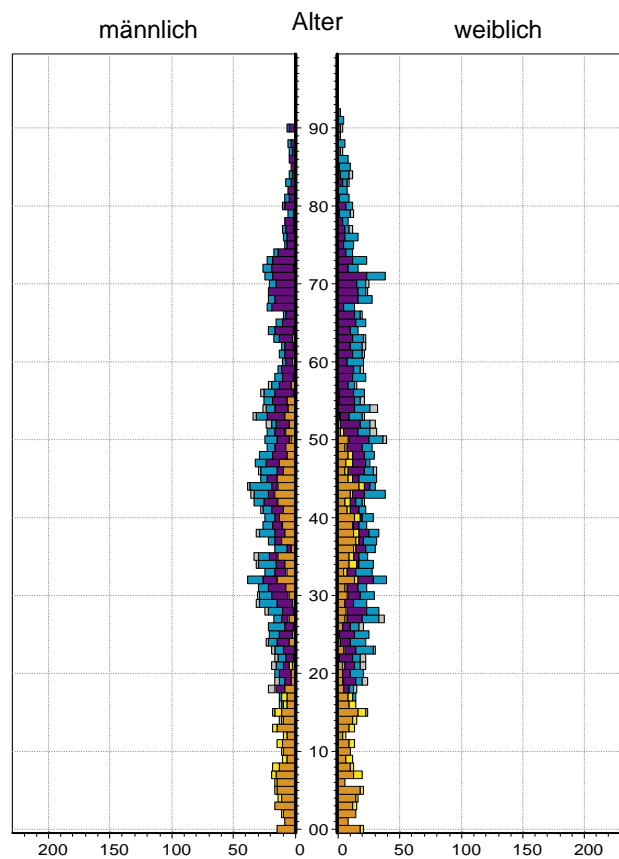
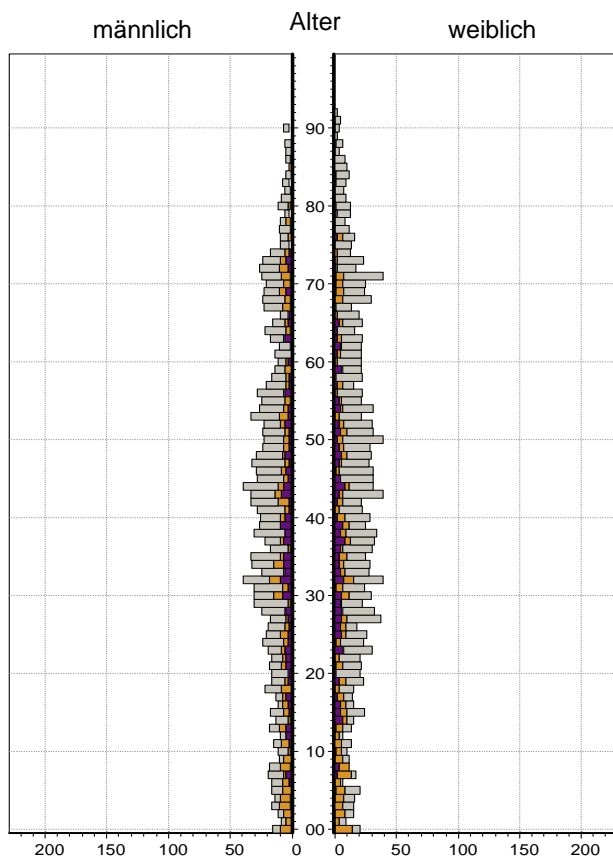
Statistischer Bezirk: 12 Guntherstraße

Einpersonenhaushalte 2011 nach Migrationshintergrund (MGH) und Alter



Bevölkerung am Ort der Hauptwohnung 2011
nach Migrationshintergrund

Bevölkerung in Privathaushalten 2011
nach Haushaltstypen



- Deutsche ohne MGH
- Deutsche mit MGH
- Ausländer

- Paar/Ehepaar mit Kind(ern)
- allein Erziehende
- Paar/Ehepaar ohne Kind(er)
- Einpersonenhaushalt
- sonstige Haushalte

Impressum:

Herausgeber:
Stadt Nürnberg
Amt für Stadtforschung und Statistik
für Nürnberg und Fürth
Unschlittplatz 7a
90403 Nürnberg