

Datenblatt Migrationshintergrund Nürnberg

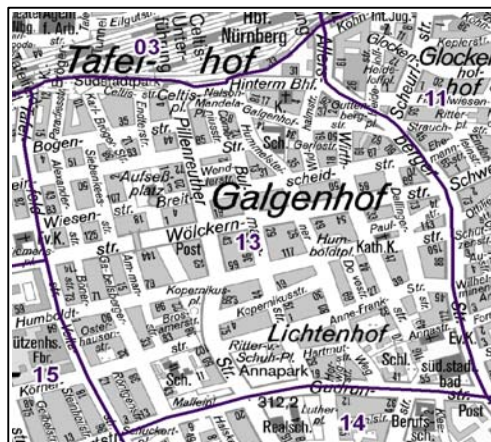
Statistischer Bezirk: 13 Galgenhof

Bevölkerung mit Hauptwohnsitz in Nürnberg nach dem Migrationshintergrund (MGH)

	Insgesamt	Deutsche ohne MGH	Menschen mit MGH		
			Deutsche mit MGH	Ausländer	Insgesamt
2008	17 644	8 532	3 395	5 717	9 112
2009	17 672	8 449	3 576	5 647	9 223
2010	17 779	8 437	3 781	5 561	9 342
2011	18 093	8 507	3 906	5 680	9 586
davon ...					
<u>nach Geschlecht</u>					
Männer	9 019	4 195	1 927	2 897	4 824
Frauen	9 074	4 312	1 979	2 783	4 762
<u>nach Altersgruppen</u>					
unter 3	540	154	333	53	386
3 bis unter 6	488	87	318	83	401
6 bis unter 10	613	107	356	150	506
10 bis unter 15	696	139	315	242	557
15 bis unter 18	395	99	109	187	296
18 bis unter 25	2 035	1 060	388	587	975
25 bis unter 45	6 459	3 001	1 098	2 360	3 458
45 bis unter 65	4 309	2 226	611	1 472	2 083
65 bis unter 80	1 983	1 197	295	491	786
80 u.m.	575	437	83	55	138
<u>nach Familienstand</u>					
ledig	8 835	4 512	2 329	1 994	4 323
verheiratet	6 378	2 306	1 119	2 953	4 072
verwitwet	967	643	139	185	324
geschieden	1 913	1 046	319	548	867
<u>nach Religionszugehörigkeit</u>					
evangelisch	4 044	3 394	515	135	650
katholisch	4 217	2 427	816	974	1 790
sonstige oder keine	9 832	2 686	2 575	4 571	7 146
<u>nach dem Bezugsland¹</u>					
Europa (o. Deutschland)			2 697	4 631	7 328
dar. Türkei			817	1 418	2 235
Rumänien			327	140	467
Polen			318	138	456
ehem. Jugoslawien			327	1 051	1 378
Russland			226	183	409
Griechenland			68	467	535
Italien			93	369	462
Tschechien			132	48	180
Ukraine			125	281	406
Afrika			156	161	317
Asien			770	777	1 547
dar. Kasachstan			167	9	176
Irak			214	196	410
Amerika, Australien, sonst.			283	111	394

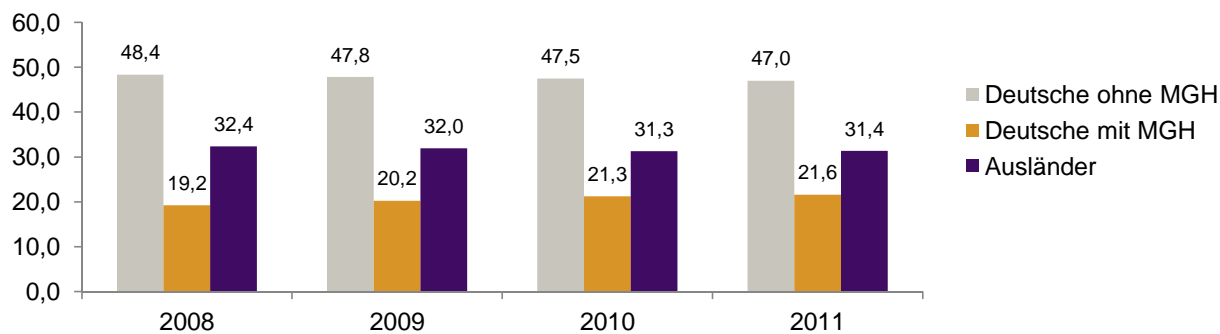
¹ Bezugsland ist bei Ausländern deren Staatsangehörigkeit, bei Deutschen mit Migrationshintergrund die zweite Staatsangehörigkeit oder das Geburtsland

Statistischer Bezirk: 13 Galgenhof

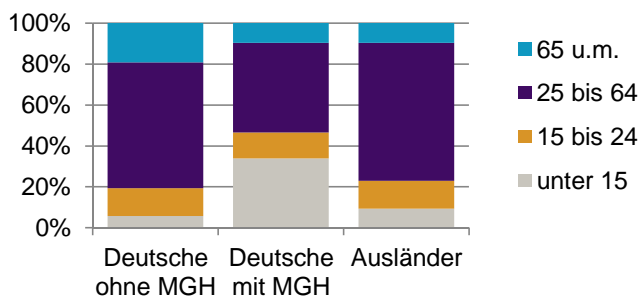


Einwohner nach Migrationshintergrund (MGH) 2008-2011

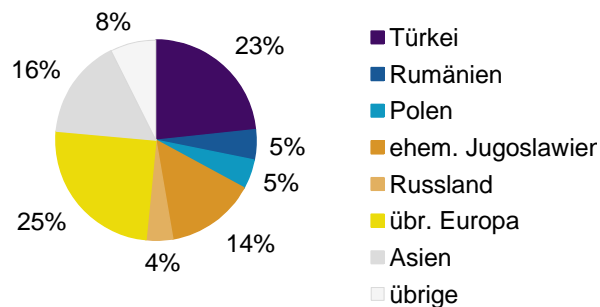
Anteil an der Gesamtbevölkerung in %



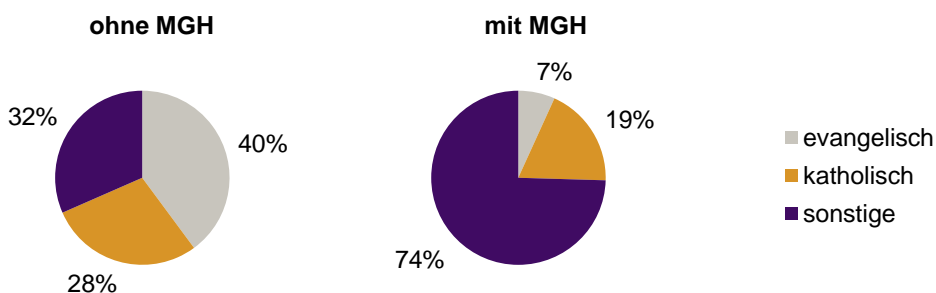
Einwohner 2011 nach MGH und Altersgruppen



Menschen mit MGH 2011 nach dem Bezugsland



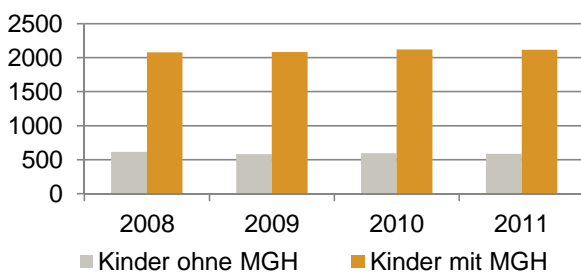
Einwohner 2011 nach MGH und Religionszugehörigkeit



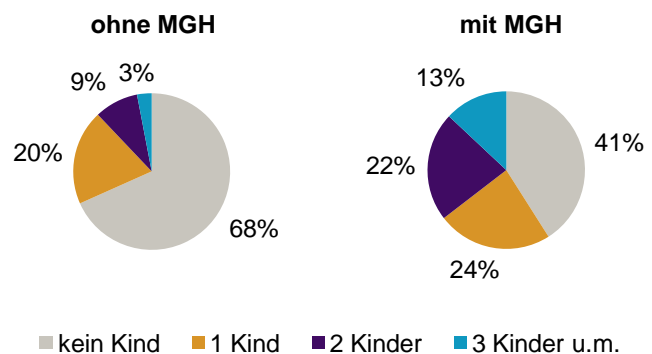
Privathaushalte und Personen in Privathaushalten nach dem Migrationshintergrund (MGH)

	Privathaushalte	Personen in Privathaushalten			
		Insgesamt	darunter Kinder unter 18 J.	darunter Personen mit MGH	darunter Kinder unter 18 J. mit MGH
2008	10 132	17 779	2 693	9 077	2 079
2009	10 103	17 766	2 665	9 166	2 086
2010	10 219	17 909	2 717	9 305	2 120
2011	10 467	18 251	2 705	9 556	2 117
davon ...					
Einpersonenhaushalte	5 966	5 966	-	1 938	-
<u>nach dem Alter</u>					
unter 18 Jahre	12	12	-	9	-
18 bis 35 Jahre	2 258	2 258	-	709	-
35 bis 65 Jahre	2 568	2 568	-	888	-
65 Jahre und älter	1 128	1 128	-	332	-
Mehrpersonenhaushalte	4 501	12 285	2 705	7 618	2 117
<u>nach der Zahl der Personen</u>					
<u>im Haushalt</u>					
2	2 568	5 136	290	2 295	173
3	1 007	3 021	704	1 960	476
4 u.m.	926	4 128	1 711	3 363	1 468
<u>nach dem Haushaltstyp</u>					
Haushalte ohne Kinder	2 309	5 237	-	2 610	-
Haushalte mit Kindern	1 690	5 971	2 705	4 494	2 117
darunter allein Erziehende	512	1 320	704	823	442
sonstige MPH	502	1 077	-	514	-
<u>nach der Zahl der Kinder im</u>					
<u>Haushalt</u>					
1	938	2 707	938	1 793	638
2	539	2 132	1 077	1 711	873
3 u.m.	213	1 132	690	990	606

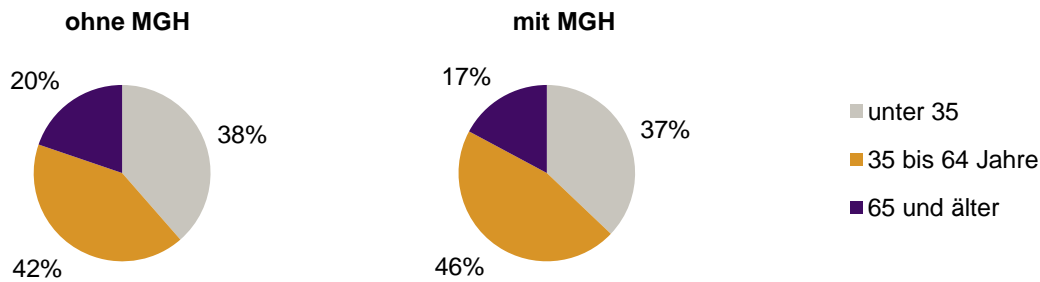
Kinder unter 18 Jahre nach MGH 2008-2011



Einwohner in Mehrpersonenhaushalten 2011 nach MGH und Zahl der Kinder im Haushalt

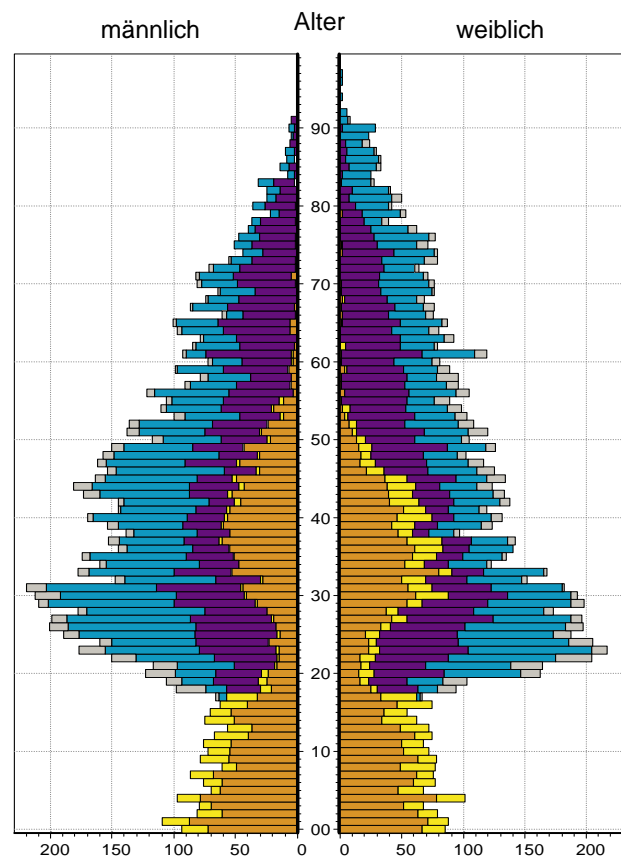
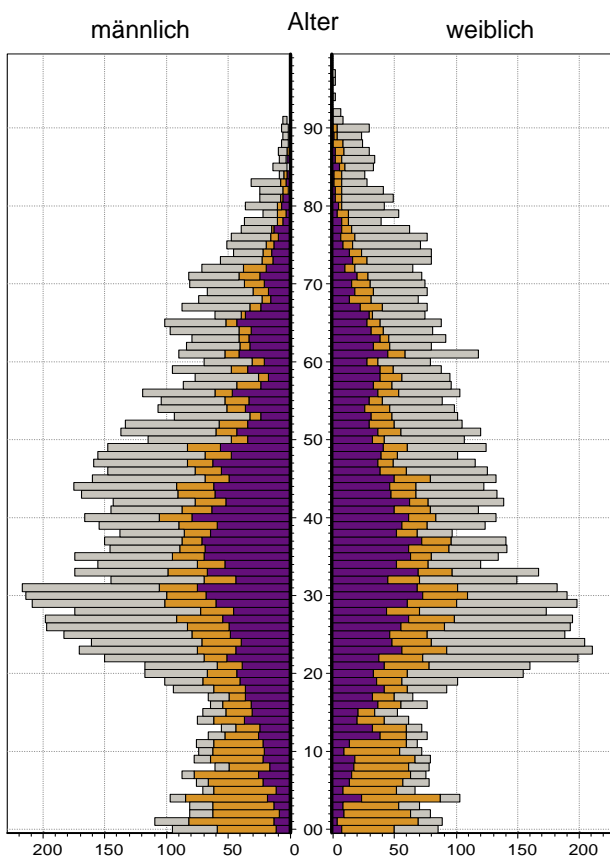


Einpersonenhaushalte 2011 nach Migrationshintergrund (MGH) und Alter



Bevölkerung am Ort der Hauptwohnung 2011
nach Migrationshintergrund

Bevölkerung in Privathaushalten 2011
nach Haushaltstypen



- Deutsche ohne MGH
- Deutsche mit MGH
- Ausländer

- Paar/Ehepaar mit Kind(ern)
- allein Erziehende
- Paar/Ehepaar ohne Kind(er)
- Einpersonenhaushalt
- sonstige Haushalte

Impressum:

Herausgeber:
Stadt Nürnberg
Amt für Stadtforschung und Statistik
für Nürnberg und Fürth
Unschlittplatz 7a
90403 Nürnberg