

## Datenblatt Migrationshintergrund Nürnberg

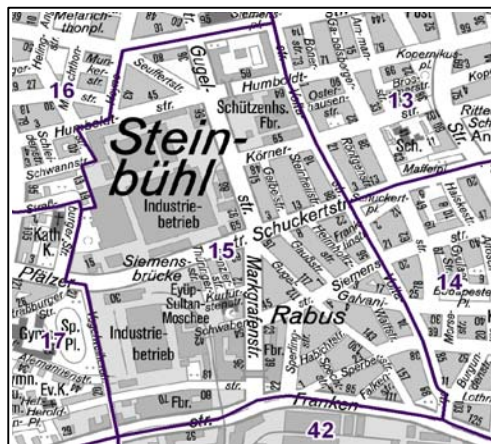
Statistischer Bezirk: 15 Gugelstraße

### Bevölkerung mit Hauptwohnsitz in Nürnberg nach dem Migrationshintergrund (MGH)

	Insgesamt	Deutsche ohne MGH	Menschen mit MGH		
			Deutsche mit MGH	Ausländer	Insgesamt
<b>2008</b>	<b>7 268</b>	<b>3 379</b>	<b>1 452</b>	<b>2 437</b>	<b>3 889</b>
<b>2009</b>	<b>7 208</b>	<b>3 339</b>	<b>1 479</b>	<b>2 390</b>	<b>3 869</b>
<b>2010</b>	<b>7 267</b>	<b>3 365</b>	<b>1 507</b>	<b>2 395</b>	<b>3 902</b>
<b>2011</b>	<b>7 411</b>	<b>3 313</b>	<b>1 562</b>	<b>2 536</b>	<b>4 098</b>
davon ...					
<b><u>nach Geschlecht</u></b>					
Männer	3 685	1 650	750	1 285	2 035
Frauen	3 726	1 663	812	1 251	2 063
<b><u>nach Altersgruppen</u></b>					
unter 3	244	57	155	32	187
3 bis unter 6	203	39	129	35	164
6 bis unter 10	241	37	145	59	204
10 bis unter 15	260	58	97	105	202
15 bis unter 18	173	54	47	72	119
18 bis unter 25	872	457	159	256	415
25 bis unter 45	2 562	1 147	449	966	1 415
45 bis unter 65	1 810	899	212	699	911
65 bis unter 80	823	396	141	286	427
80 u.m.	223	169	28	26	54
<b><u>nach Familienstand</u></b>					
ledig	3 574	1 782	948	844	1 792
verheiratet	2 580	832	410	1 338	1 748
verwitwet	383	228	59	96	155
geschieden	874	471	145	258	403
<b><u>nach Religionszugehörigkeit</u></b>					
evangelisch	1 615	1 344	243	28	271
katholisch	1 707	898	350	459	809
sonstige oder keine	4 089	1 071	969	2 049	3 018
<b><u>nach dem Bezugsland<sup>1</sup></u></b>					
Europa (o. Deutschland)			1 124	2 189	3 313
dar. Türkei			334	632	966
Rumänien			128	108	236
Polen			117	63	180
ehem. Jugoslawien			145	585	730
Russland			116	63	179
Griechenland			37	233	270
Italien			42	147	189
Tschechien			61	11	72
Ukraine			40	136	176
Afrika			61	65	126
Asien			256	242	498
dar. Kasachstan			70	2	72
Irak			65	92	157
Amerika, Australien, sonst.			121	40	161

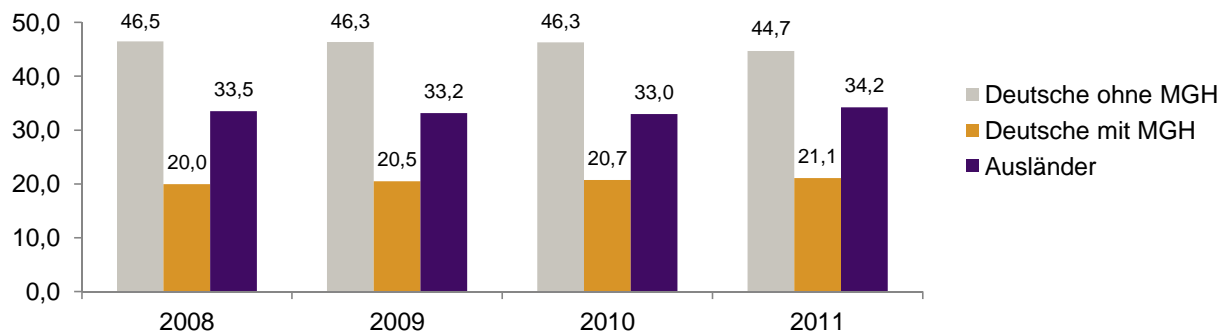
<sup>1</sup> Bezugsland ist bei Ausländern deren Staatsangehörigkeit, bei Deutschen mit Migrationshintergrund die zweite Staatsangehörigkeit oder das Geburtsland

Statistischer Bezirk: 15 Gugelstraße

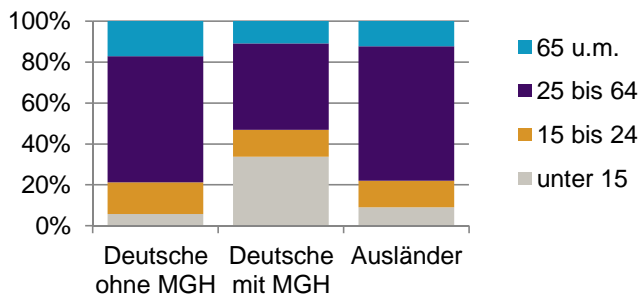


Einwohner nach Migrationshintergrund (MGH) 2008-2011

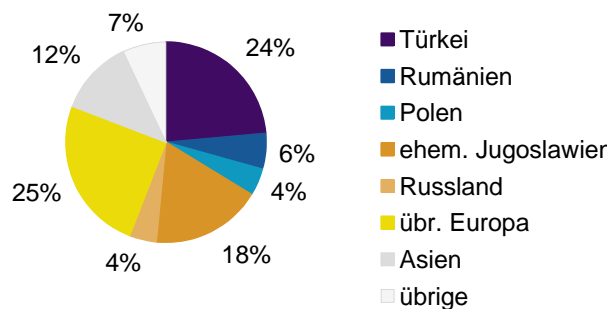
Anteil an der Gesamtbevölkerung in %



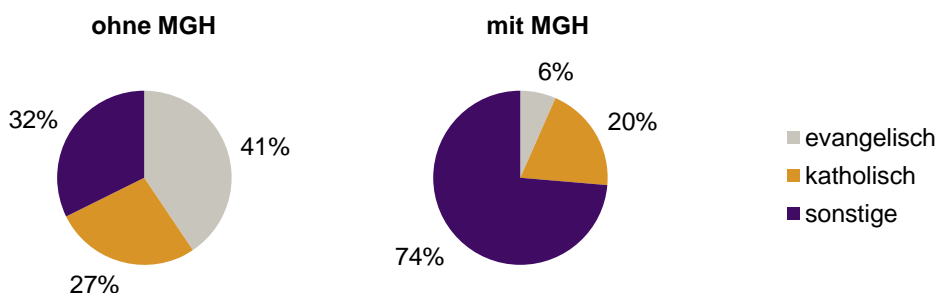
Einwohner 2011 nach MGH und Altersgruppen



Menschen mit MGH 2011 nach dem Bezugsland



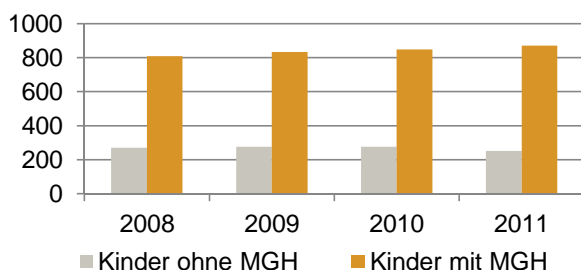
Einwohner 2011 nach MGH und Religionszugehörigkeit



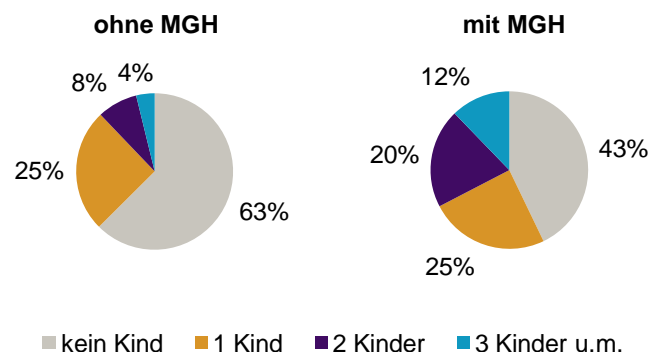
Privathaushalte und Personen in Privathaushalten nach dem Migrationshintergrund (MGH)

	Privathaushalte	Personen in Privathaushalten			
		Insgesamt	darunter Kinder unter 18 J.	darunter Personen mit MGH	darunter Kinder unter 18 J. mit MGH
<b>2008</b>	<b>4 192</b>	<b>7 307</b>	<b>1 079</b>	<b>3 898</b>	<b>809</b>
<b>2009</b>	<b>4 146</b>	<b>7 276</b>	<b>1 109</b>	<b>3 886</b>	<b>833</b>
<b>2010</b>	<b>4 177</b>	<b>7 321</b>	<b>1 124</b>	<b>3 909</b>	<b>848</b>
<b>2011</b>	<b>4 296</b>	<b>7 454</b>	<b>1 123</b>	<b>4 103</b>	<b>872</b>
davon ...					
<b>Einpersonenhaushalte</b>	<b>2 461</b>	<b>2 461</b>	<b>-</b>	<b>845</b>	<b>-</b>
<b><u>nach dem Alter</u></b>					
unter 18 Jahre	5	5	-	4	-
18 bis 35 Jahre	866	866	-	278	-
35 bis 65 Jahre	1 122	1 122	-	400	-
65 Jahre und älter	468	468	-	163	-
<b>Mehrpersonenhaushalte</b>	<b>1 835</b>	<b>4 993</b>	<b>1 123</b>	<b>3 258</b>	<b>872</b>
<b><u>nach der Zahl der Personen</u></b>					
<b><u>im Haushalt</u></b>					
2	1 068	2 136	156	1 096	81
3	389	1 167	290	772	197
4 u.m.	378	1 690	677	1 390	594
<b><u>nach dem Haushaltstyp</u></b>					
Haushalte ohne Kinder	887	2 008	-	1 131	-
Haushalte mit Kindern	725	2 511	1 123	1 862	872
darunter allein Erziehende	250	635	342	377	207
sonstige MPH	223	474	-	265	-
<b><u>nach der Zahl der Kinder im</u></b>					
<b><u>Haushalt</u></b>					
1	433	1 238	433	799	281
2	204	809	408	665	344
3 u.m.	88	464	282	398	247

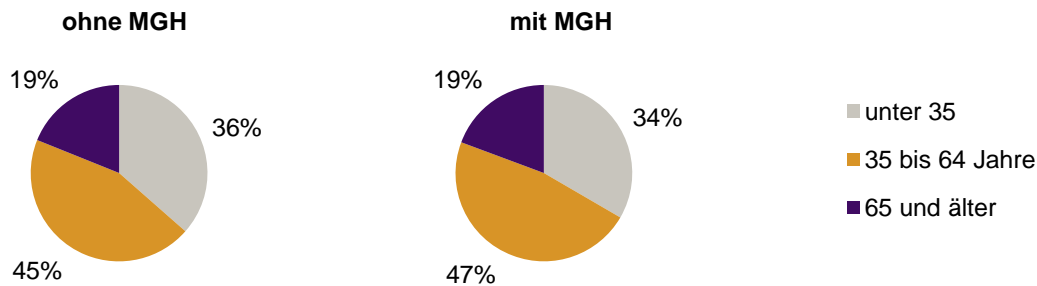
Kinder unter 18 Jahre nach MGH 2008-2011



Einwohner in Mehrpersonenhaushalten 2011 nach MGH und Zahl der Kinder im Haushalt

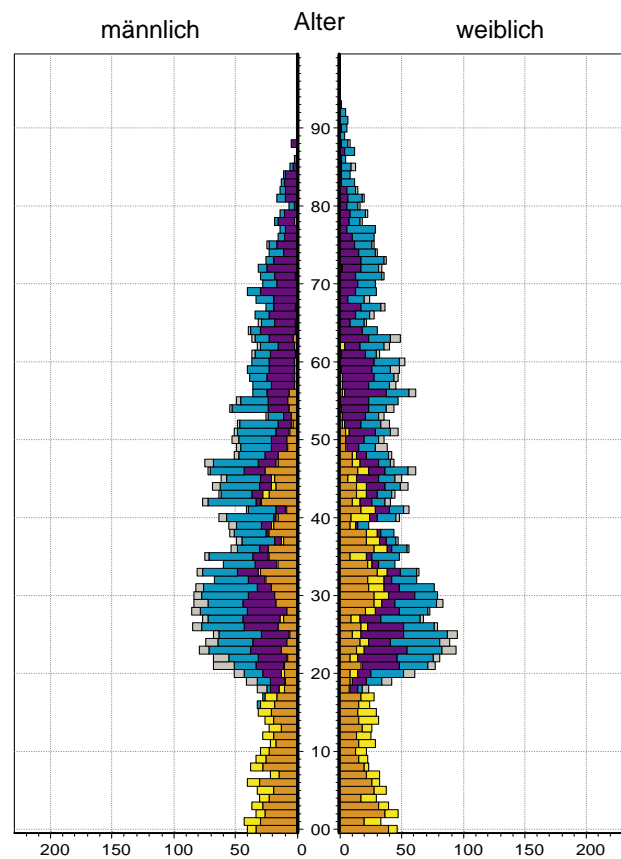
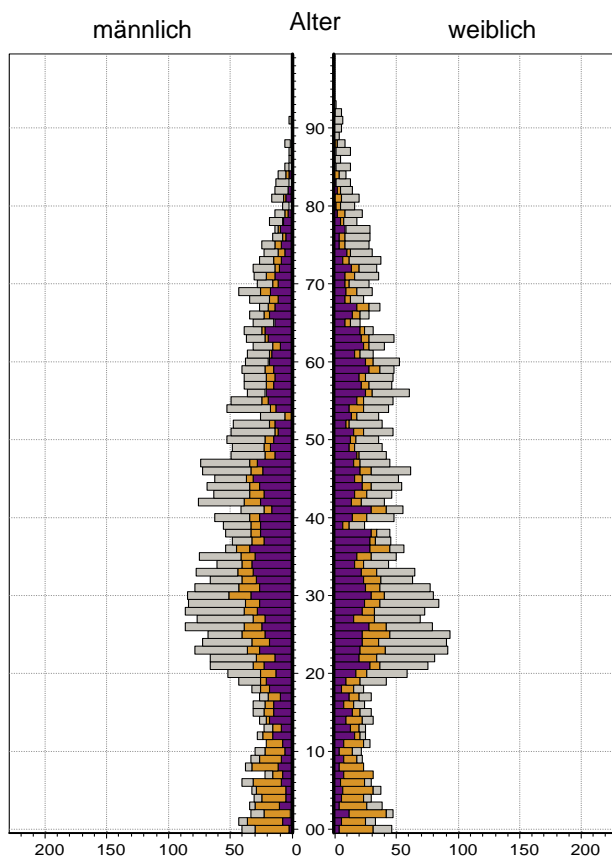


Einpersonenhaushalte 2011 nach Migrationshintergrund (MGH) und Alter



Bevölkerung am Ort der Hauptwohnung 2011  
nach Migrationshintergrund

Bevölkerung in Privathaushalten 2011  
nach Haushaltstypen



- Deutsche ohne MGH
- Deutsche mit MGH
- Ausländer

- Paar/Ehepaar mit Kind(ern)
- allein Erziehende
- Paar/Ehepaar ohne Kind(er)
- Einpersonenhaushalt
- sonstige Haushalte

**Impressum:**  
Herausgeber:  
Stadt Nürnberg  
Amt für Stadtforschung und Statistik  
für Nürnberg und Fürth  
Unschlittplatz 7a  
90403 Nürnberg