

Datenblatt Migrationshintergrund Nürnberg

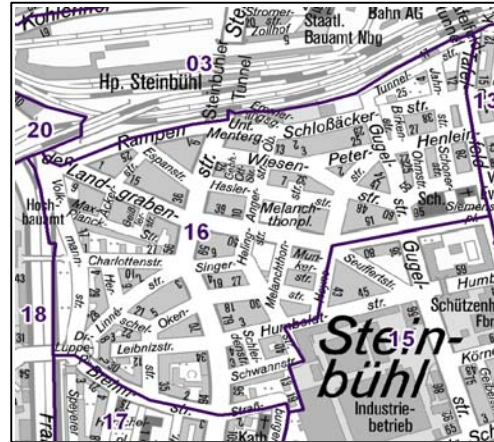
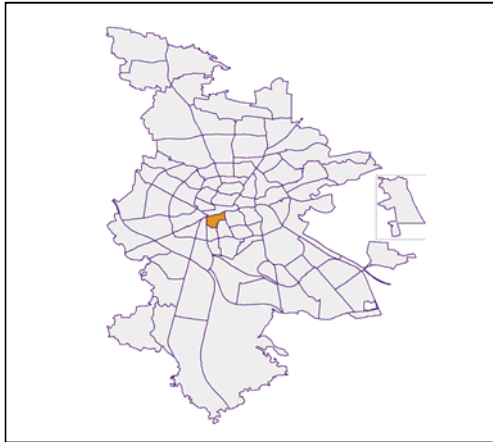
Statistischer Bezirk: 16 Steinbühl

Bevölkerung mit Hauptwohnsitz in Nürnberg nach dem Migrationshintergrund (MGH)

	Insgesamt	Deutsche ohne MGH	Menschen mit MGH		
			Deutsche mit MGH	Ausländer	Insgesamt
2008	11 897	5 121	2 765	4 011	6 776
2009	11 980	5 104	2 917	3 959	6 876
2010	12 068	5 002	3 014	4 052	7 066
2011	12 160	4 973	3 052	4 135	7 187
davon ...					
<u>nach Geschlecht</u>					
Männer	6 010	2 444	1 482	2 084	3 566
Frauen	6 150	2 529	1 570	2 051	3 621
<u>nach Altersgruppen</u>					
unter 3	383	78	255	50	305
3 bis unter 6	375	58	246	71	317
6 bis unter 10	416	60	241	115	356
10 bis unter 15	458	71	196	191	387
15 bis unter 18	244	57	84	103	187
18 bis unter 25	1 344	632	290	422	712
25 bis unter 45	4 128	1 590	816	1 722	2 538
45 bis unter 65	2 914	1 331	519	1 064	1 583
65 bis unter 80	1 445	769	309	367	676
80 u.m.	453	327	96	30	126
<u>nach Familienstand</u>					
ledig	5 617	2 519	1 684	1 414	3 098
verheiratet	4 510	1 362	1 000	2 148	3 148
verwitwet	726	445	136	145	281
geschieden	1 307	647	232	428	660
<u>nach Religionszugehörigkeit</u>					
evangelisch	2 640	1 982	578	80	658
katholisch	2 956	1 469	677	810	1 487
sonstige oder keine	6 564	1 522	1 797	3 245	5 042
<u>nach dem Bezugsland¹</u>					
Europa (o. Deutschland)			2 162	3 420	5 582
dar. Türkei			581	993	1 574
Rumänien			459	193	652
Polen			246	145	391
ehem. Jugoslawien			258	820	1 078
Russland			214	94	308
Griechenland			59	269	328
Italien			59	297	356
Tschechien			84	23	107
Ukraine			78	239	317
Afrika			136	159	295
Asien			578	482	1 060
dar. Kasachstan			184	15	199
Irak			107	125	232
Amerika, Australien, sonst.			176	74	250

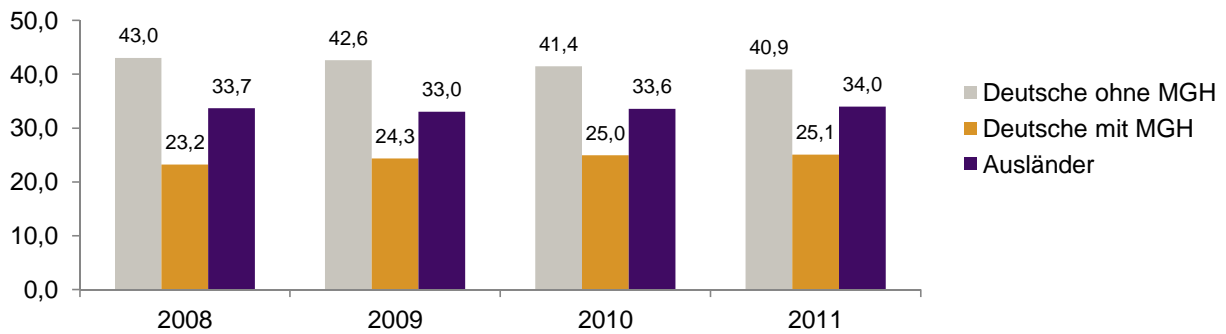
¹ Bezugsland ist bei Ausländern deren Staatsangehörigkeit, bei Deutschen mit Migrationshintergrund die zweite Staatsangehörigkeit oder das Geburtsland

Statistischer Bezirk: 16 Steinbühl

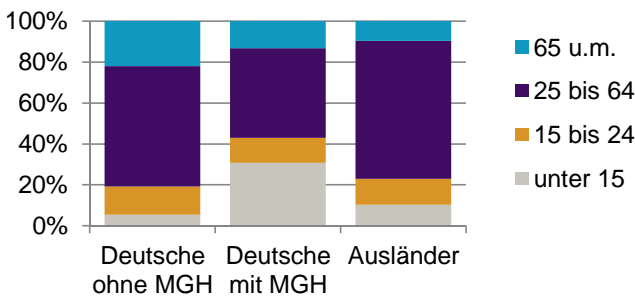


Einwohner nach Migrationshintergrund (MGH) 2008-2011

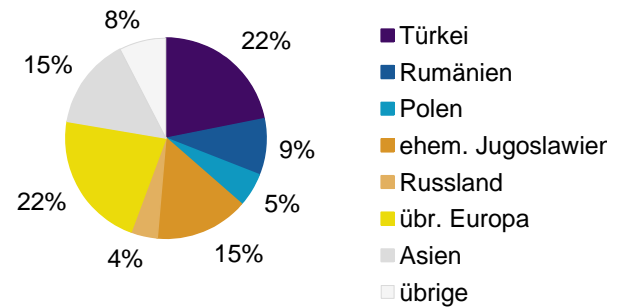
Anteil an der Gesamtbevölkerung in %



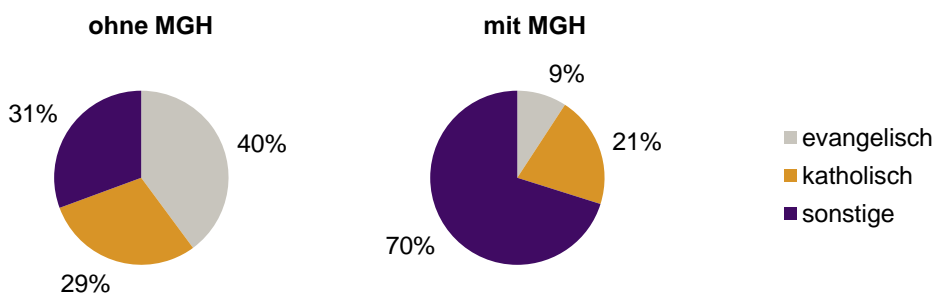
Einwohner 2011 nach MGH und Altersgruppen



Menschen mit MGH 2011 nach dem Bezugsland



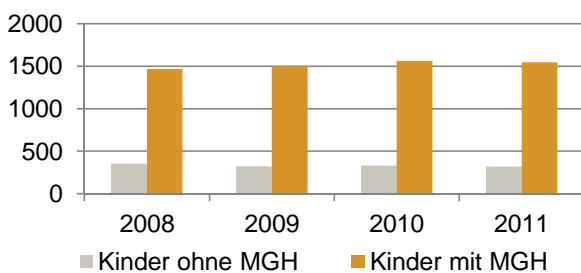
Einwohner 2011 nach MGH und Religionszugehörigkeit



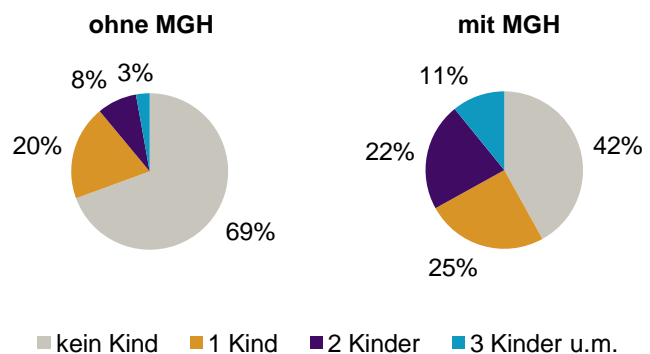
Privathaushalte und Personen in Privathaushalten nach dem Migrationshintergrund (MGH)

	Privathaushalte	Personen in Privathaushalten			
		Insgesamt	darunter Kinder unter 18 J.	darunter Personen mit MGH	darunter Kinder unter 18 J. mit MGH
2008	6 804	12 011	1 820	6 807	1 468
2009	6 828	12 037	1 819	6 888	1 499
2010	6 879	12 109	1 890	7 066	1 562
2011	6 986	12 218	1 867	7 194	1 548
davon ...					
Einpersonenhaushalte nach dem Alter	3 897	3 897	-	1 503	-
unter 18 Jahre	10	10	-	3	-
18 bis 35 Jahre	1 418	1 418	-	566	-
35 bis 65 Jahre	1 658	1 658	-	689	-
65 Jahre und älter	811	811	-	245	-
Mehrpersonenhaushalte nach der Zahl der Personen im Haushalt	3 089	8 321	1 867	5 691	1 548
2	1 802	3 604	261	1 938	167
3	690	2 070	518	1 476	391
4 u.m.	597	2 647	1 088	2 277	990
nach dem Haushaltstyp					
Haushalte ohne Kinder	1 518	3 424	-	1 967	-
Haushalte mit Kindern	1 203	4 107	1 867	3 303	1 548
darunter allein Erziehende	430	1 073	573	716	383
sonstige MPH	368	790	-	421	-
nach der Zahl der Kinder im Haushalt					
1	695	1 935	695	1 421	521
2	377	1 481	754	1 265	650
3 u.m.	131	691	418	617	377

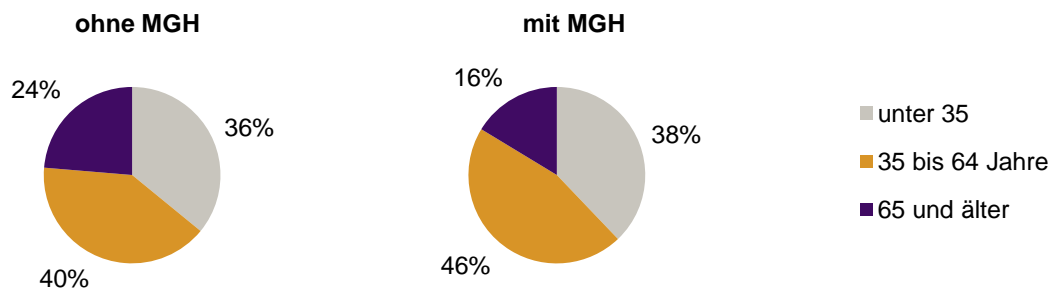
Kinder unter 18 Jahre nach MGH 2008-2011



Einwohner in Mehrpersonenhaushalten 2011 nach MGH und Zahl der Kinder im Haushalt

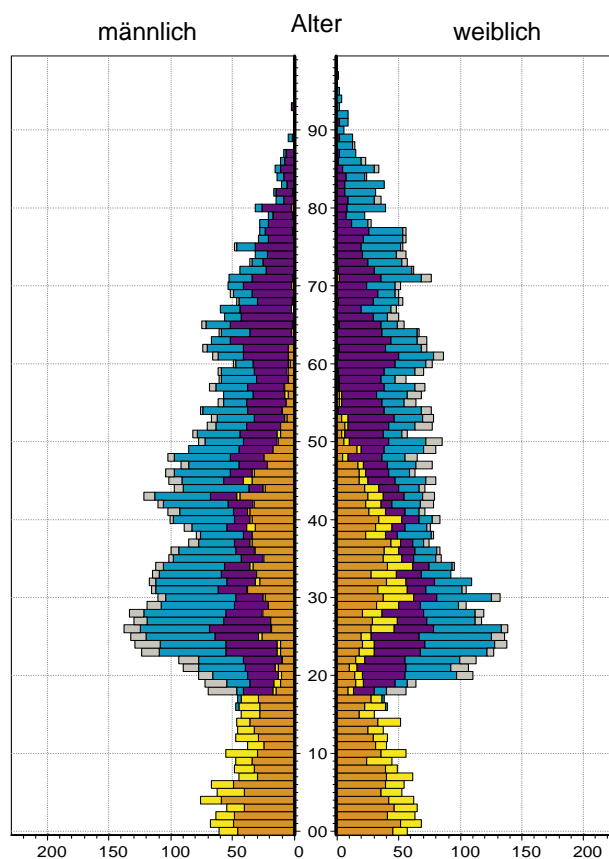
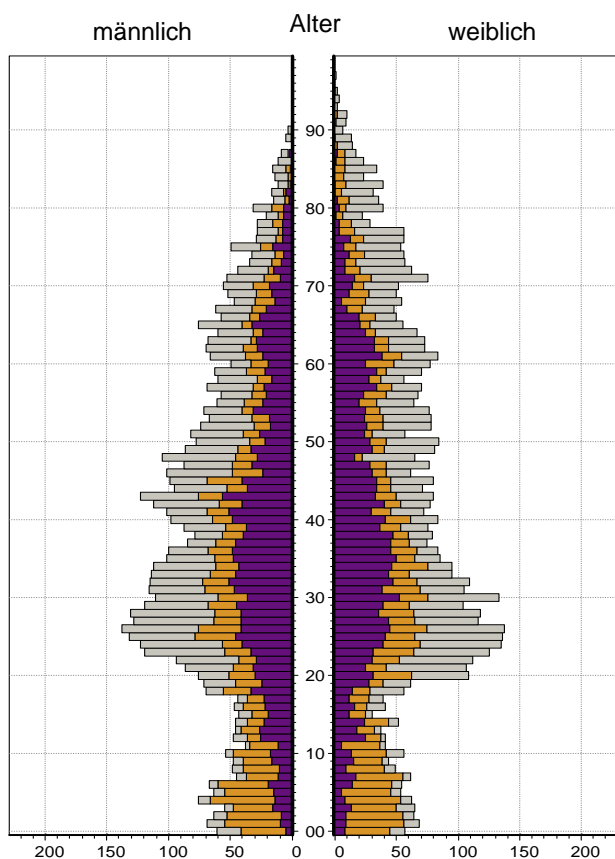


Einpersonenhaushalte 2011 nach Migrationshintergrund (MGH) und Alter



Bevölkerung am Ort der Hauptwohnung 2011
nach Migrationshintergrund

Bevölkerung in Privathaushalten 2011
nach Haushaltstypen



- Deutsche ohne MGH
- Deutsche mit MGH
- Ausländer

- Paar/Ehepaar mit Kind(ern)
- allein Erziehende
- Paar/Ehepaar ohne Kind(er)
- Einpersonenhaushalt
- sonstige Haushalte

Impressum:

Herausgeber:
Stadt Nürnberg
Amt für Stadtforschung und Statistik
für Nürnberg und Fürth
Unschlittplatz 7a
90403 Nürnberg