

Datenblatt Migrationshintergrund Nürnberg

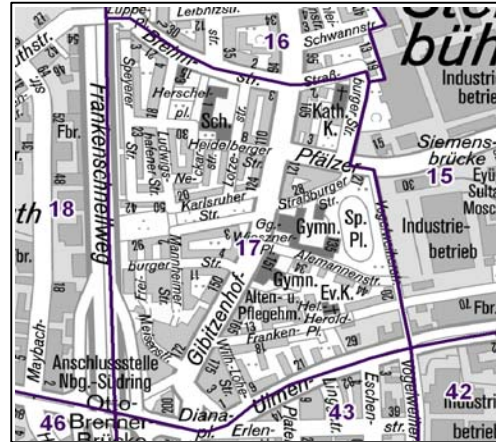
Statistischer Bezirk: 17 Gibitzenhof

Bevölkerung mit Hauptwohnsitz in Nürnberg nach dem Migrationshintergrund (MGH)

	Insgesamt	Deutsche ohne MGH	Menschen mit MGH		
			Deutsche mit MGH	Ausländer	Insgesamt
2008	5 011	1 960	1 645	1 406	3 051
2009	4 985	1 934	1 642	1 409	3 051
2010	4 960	1 856	1 631	1 473	3 104
2011	4 982	1 792	1 653	1 537	3 190
davon ...					
<u>nach Geschlecht</u>					
Männer	2 372	806	825	741	1 566
Frauen	2 610	986	828	796	1 624
<u>nach Altersgruppen</u>					
unter 3	146	23	110	13	123
3 bis unter 6	188	27	139	22	161
6 bis unter 10	195	34	125	36	161
10 bis unter 15	266	61	144	61	205
15 bis unter 18	160	45	52	63	115
18 bis unter 25	502	166	169	167	336
25 bis unter 45	1 403	435	368	600	968
45 bis unter 65	1 176	458	298	420	718
65 bis unter 80	655	326	186	143	329
80 u.m.	291	217	62	12	74
<u>nach Familienstand</u>					
ledig	2 139	761	891	487	1 378
verheiratet	1 948	566	547	835	1 382
verwitwet	389	241	93	55	148
geschieden	506	224	122	160	282
<u>nach Religionszugehörigkeit</u>					
evangelisch	1 041	685	323	33	356
katholisch	1 290	644	395	251	646
sonstige oder keine	2 651	463	935	1 253	2 188
<u>nach dem Bezugsland¹</u>					
Europa (o. Deutschland)			1 190	1 292	2 482
dar. Türkei			335	523	858
Rumänien			279	48	327
Polen			116	37	153
ehem. Jugoslawien			134	311	445
Russland			142	47	189
Griechenland			25	78	103
Italien			27	93	120
Tschechien			39	5	44
Ukraine			53	89	142
Afrika			89	80	169
Asien			286	131	417
dar. Kasachstan			123	15	138
Irak			30	20	50
Amerika, Australien, sonst.			88	34	122

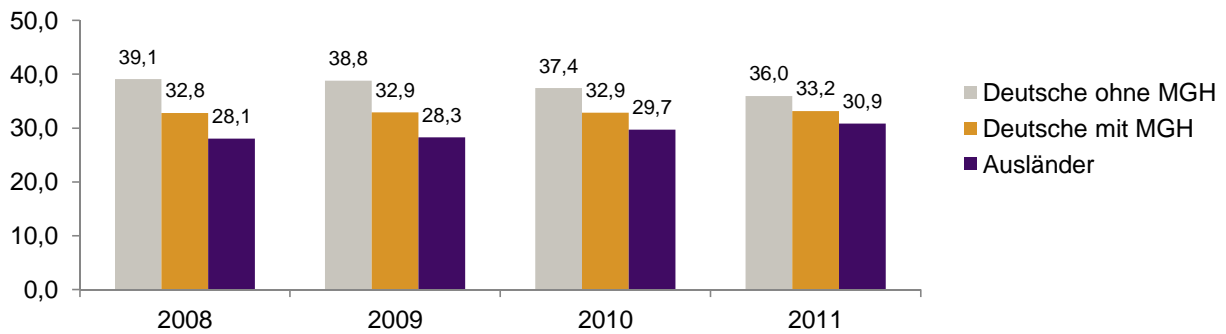
¹ Bezugsland ist bei Ausländern deren Staatsangehörigkeit, bei Deutschen mit Migrationshintergrund die zweite Staatsangehörigkeit oder das Geburtsland

Statistischer Bezirk: 17 Gibitzenhof

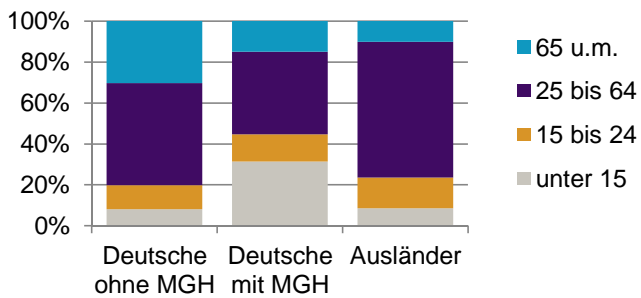


Einwohner nach Migrationshintergrund (MGH) 2008-2011

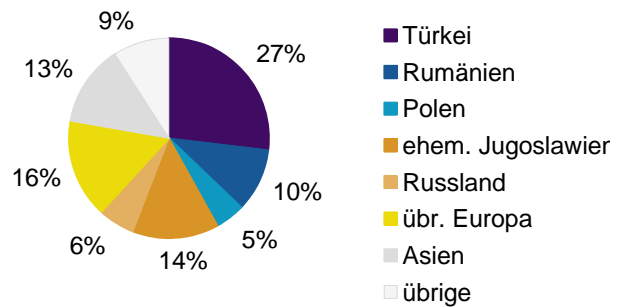
Anteil an der Gesamtbevölkerung in %



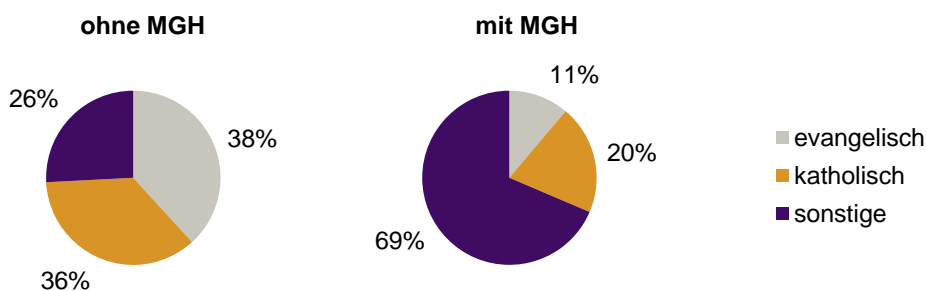
Einwohner 2011 nach MGH und Altersgruppen



Menschen mit MGH 2011 nach dem Bezugsland



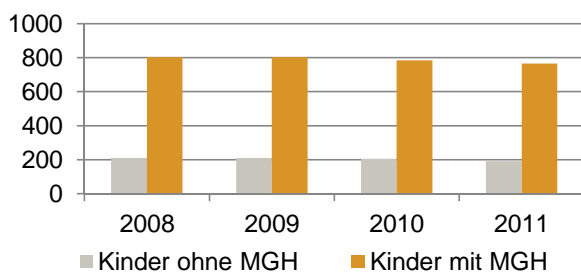
Einwohner 2011 nach MGH und Religionszugehörigkeit



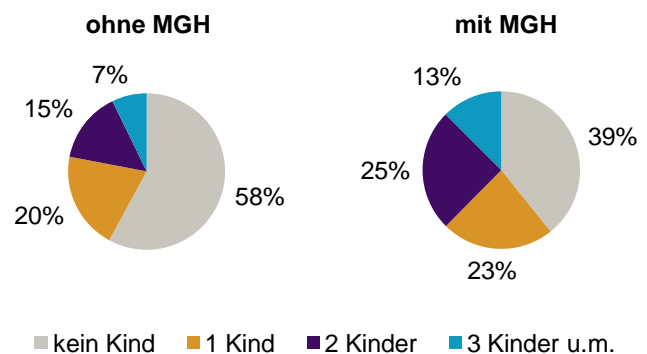
Privathaushalte und Personen in Privathaushalten nach dem Migrationshintergrund (MGH)

	Privathaushalte	Personen in Privathaushalten			
		Insgesamt	darunter Kinder unter 18 J.	darunter Personen mit MGH	darunter Kinder unter 18 J. mit MGH
2008	2 424	4 877	1 013	3 034	804
2009	2 421	4 850	1 013	3 036	804
2010	2 398	4 828	989	3 086	785
2011	2 453	4 859	957	3 164	766
davon ...					
Einpersonenhaushalte nach dem Alter	1 149	1 149	-	505	-
unter 18 Jahre	-	-	-	-	-
18 bis 35 Jahre	312	312	-	152	-
35 bis 65 Jahre	483	483	-	229	-
65 Jahre und älter	354	354	-	124	-
Mehrpersonenhaushalte nach der Zahl der Personen im Haushalt	1 304	3 710	957	2 659	766
2	672	1 344	101	772	63
3	309	927	235	690	182
4 u.m.	323	1 439	621	1 197	521
nach dem Haushaltstyp					
Haushalte ohne Kinder	592	1 362	-	859	-
Haushalte mit Kindern	576	2 058	957	1 616	766
darunter allein Erziehende	202	545	299	369	204
sonstige MPH	136	290	-	184	-
nach der Zahl der Kinder im Haushalt					
1	288	828	288	617	216
2	209	822	418	667	344
3 u.m.	79	408	251	332	206

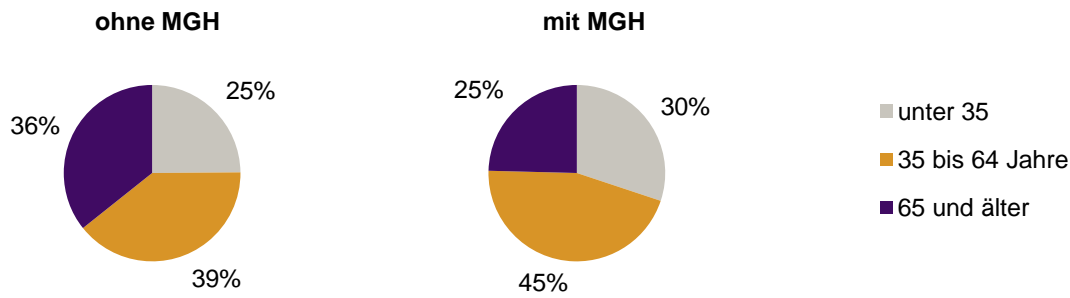
Kinder unter 18 Jahre nach MGH 2008-2011



Einwohner in Mehrpersonenhaushalten 2011 nach MGH und Zahl der Kinder im Haushalt

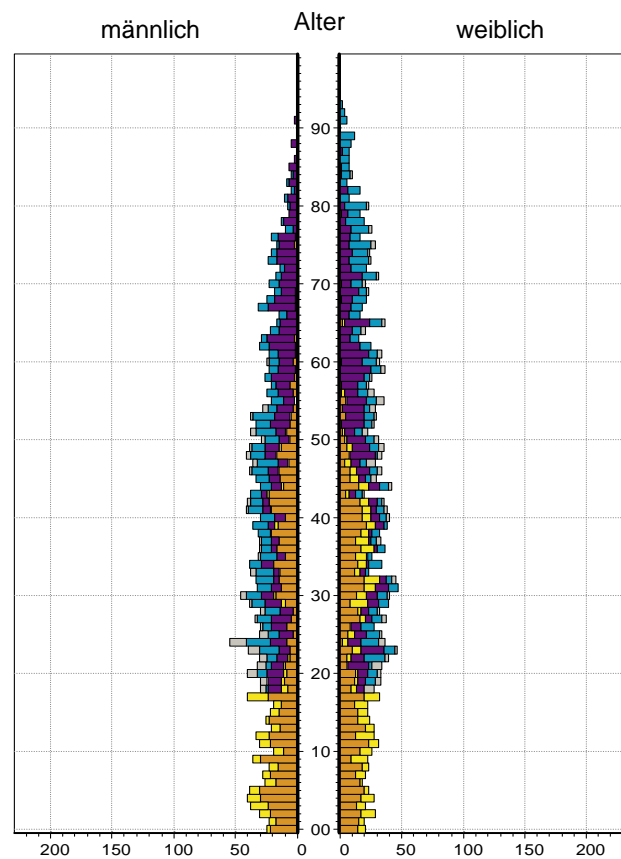
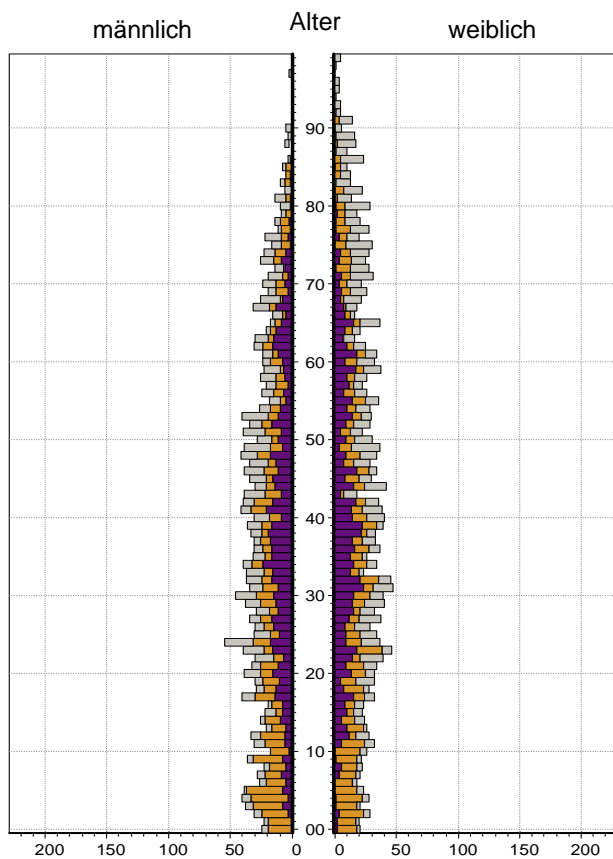


Einpersonenhaushalte 2011 nach Migrationshintergrund (MGH) und Alter



Bevölkerung am Ort der Hauptwohnung 2011
nach Migrationshintergrund

Bevölkerung in Privathaushalten 2011
nach Haushaltstypen



- Deutsche ohne MGH
- Deutsche mit MGH
- Ausländer

- Paar/Ehepaar mit Kind(ern)
- allein Erziehende
- Paar/Ehepaar ohne Kind(er)
- Einpersonenhaushalt
- sonstige Haushalte

Impressum:
Herausgeber:
Stadt Nürnberg
Amt für Stadtforschung und Statistik
für Nürnberg und Fürth
Unschlittplatz 7a
90403 Nürnberg