

Datenblatt Migrationshintergrund Nürnberg

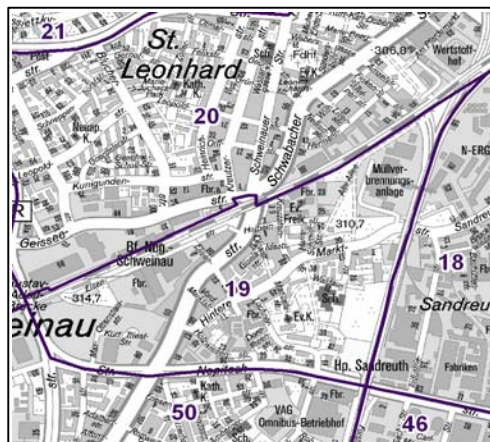
Statistischer Bezirk: 19 Schweinau

Bevölkerung mit Hauptwohnsitz in Nürnberg nach dem Migrationshintergrund (MGH)

	Insgesamt	Deutsche ohne MGH	Menschen mit MGH		
			Deutsche mit MGH	Ausländer	Insgesamt
2008	4 604	1 413	1 807	1 384	3 191
2009	4 559	1 410	1 822	1 327	3 149
2010	4 569	1 406	1 810	1 353	3 163
2011	4 592	1 382	1 797	1 413	3 210
davon ...					
<u>nach Geschlecht</u>					
Männer	2 315	702	871	742	1 613
Frauen	2 277	680	926	671	1 597
<u>nach Altersgruppen</u>					
unter 3	114	18	83	13	96
3 bis unter 6	131	15	92	24	116
6 bis unter 10	159	18	114	27	141
10 bis unter 15	204	27	110	67	177
15 bis unter 18	125	23	56	46	102
18 bis unter 25	469	165	146	158	304
25 bis unter 45	1 307	381	399	527	926
45 bis unter 65	1 268	447	439	382	821
65 bis unter 80	635	222	261	152	413
80 u.m.	180	66	97	17	114
<u>nach Familienstand</u>					
ledig	1 887	644	772	471	1 243
verheiratet	1 969	467	760	742	1 502
verwitwet	289	97	138	54	192
geschieden	447	174	127	146	273
<u>nach Religionszugehörigkeit</u>					
evangelisch	1 233	594	596	43	639
katholisch	1 126	417	500	209	709
sonstige oder keine	2 233	371	701	1 161	1 862
<u>nach dem Bezugsland¹</u>					
Europa (o. Deutschland)			1 315	1 259	2 574
dar. Türkei			165	390	555
Rumänien			516	85	601
Polen			185	49	234
ehem. Jugoslawien			39	116	155
Russland			198	77	275
Griechenland			32	225	257
Italien			22	92	114
Tschechien			22	9	31
Ukraine			68	103	171
Afrika			69	45	114
Asien			360	93	453
dar. Kasachstan			253	16	269
Irak			33	22	55
Amerika, Australien, sonst.			53	16	69

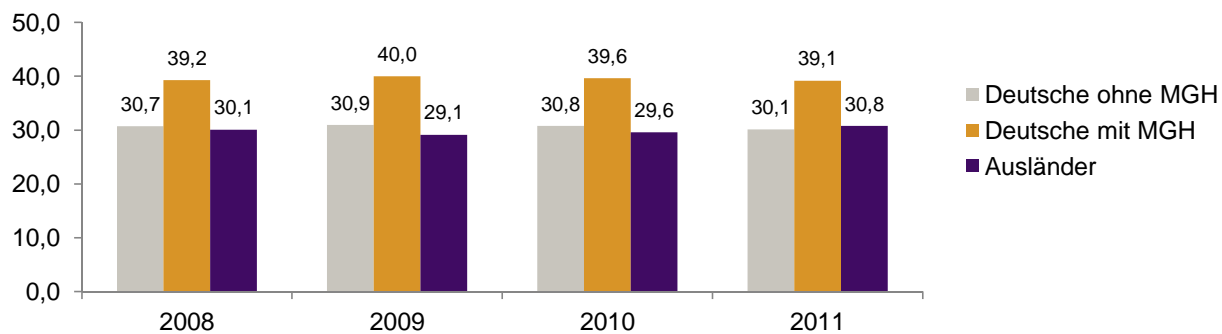
¹ Bezugsland ist bei Ausländern deren Staatsangehörigkeit, bei Deutschen mit Migrationshintergrund die zweite Staatsangehörigkeit oder das Geburtsland

Statistischer Bezirk: 19 Schweinau

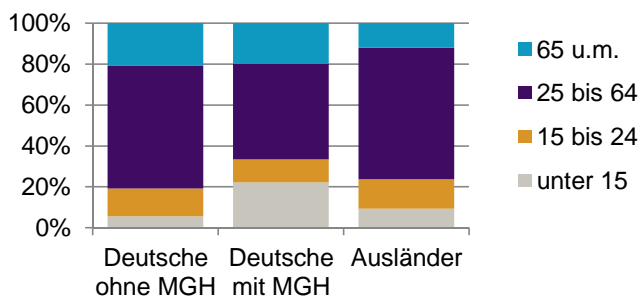


Einwohner nach Migrationshintergrund (MGH) 2008-2011

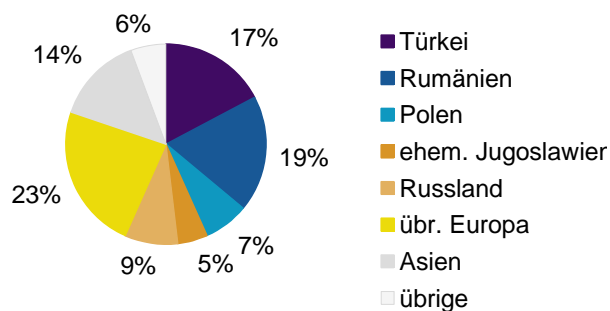
Anteil an der Gesamtbevölkerung in %



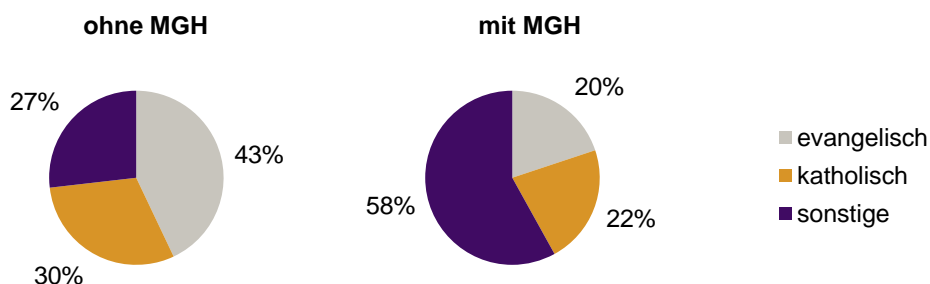
Einwohner 2011 nach MGH und Altersgruppen



Menschen mit MGH 2011 nach dem Bezugsland



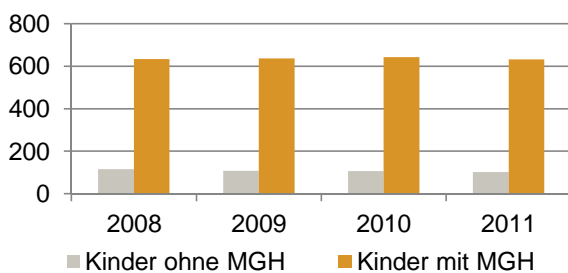
Einwohner 2011 nach MGH und Religionszugehörigkeit



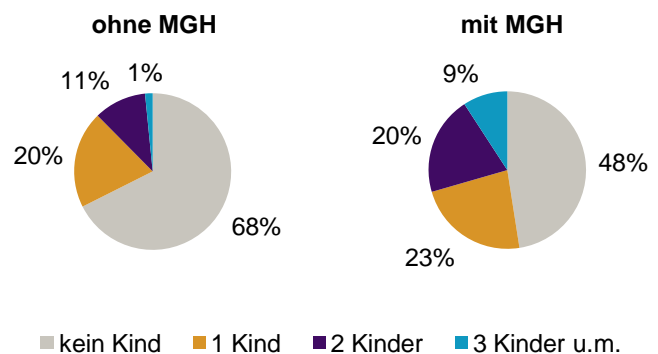
Privathaushalte und Personen in Privathaushalten nach dem Migrationshintergrund (MGH)

	Privathaushalte	Personen in Privathaushalten			
		Insgesamt	darunter Kinder unter 18 J.	darunter Personen mit MGH	darunter Kinder unter 18 J. mit MGH
2008	2 336	4 612	749	3 197	634
2009	2 313	4 553	744	3 148	637
2010	2 316	4 564	749	3 166	643
2011	2 345	4 583	734	3 208	633
davon ...					
Einpersonenhaushalte	1 088	1 088	-	553	-
<u>nach dem Alter</u>					
unter 18 Jahre	-	-	-	-	-
18 bis 35 Jahre	298	298	-	142	-
35 bis 65 Jahre	517	517	-	254	-
65 Jahre und älter	273	273	-	157	-
Mehrpersonenhaushalte	1 257	3 495	734	2 655	633
<u>nach der Zahl der Personen</u>					
<u>im Haushalt</u>					
2	674	1 348	72	878	52
3	301	903	191	699	150
4 u.m.	282	1 244	471	1 078	431
<u>nach dem Haushaltstyp</u>					
Haushalte ohne Kinder	678	1 574	-	1 092	-
Haushalte mit Kindern	465	1 665	734	1 393	633
darunter allein Erziehende	135	344	182	246	132
sonstige MPH	114	256	-	170	-
<u>nach der Zahl der Kinder im</u>					
<u>Haushalt</u>					
1	257	778	257	610	206
2	160	631	320	540	276
3 u.m.	48	256	157	243	151

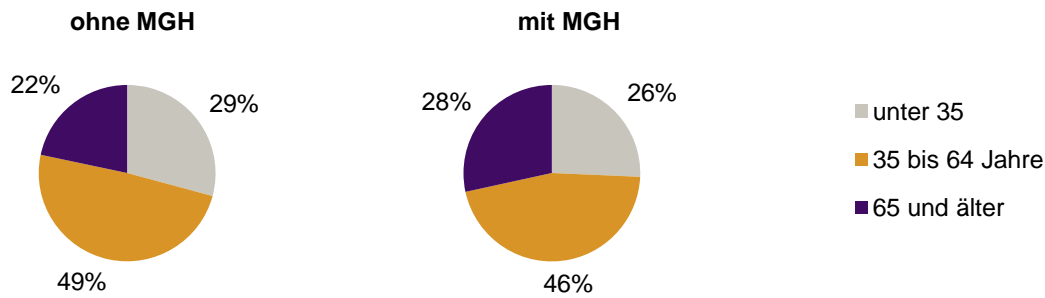
Kinder unter 18 Jahre nach MGH 2008-2011



Einwohner in Mehrpersonenhaushalten 2011 nach MGH und Zahl der Kinder im Haushalt

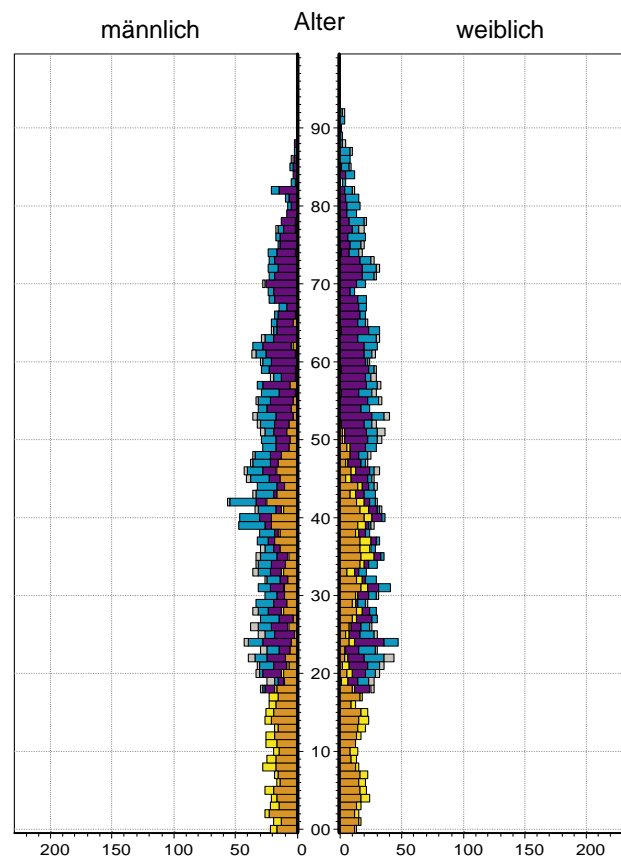
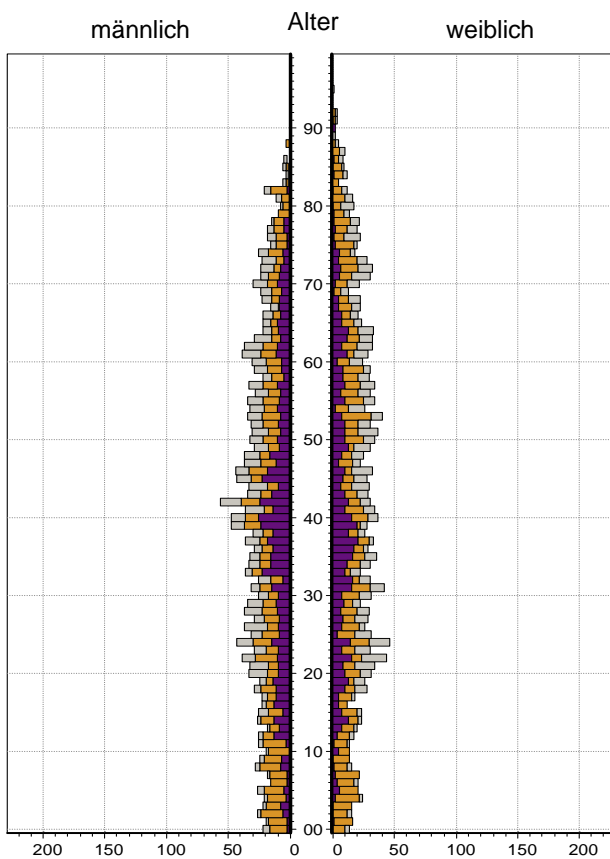


Einpersonenhaushalte 2011 nach Migrationshintergrund (MGH) und Alter



Bevölkerung am Ort der Hauptwohnung 2011
nach Migrationshintergrund

Bevölkerung in Privathaushalten 2011
nach Haushaltstypen



- Deutsche ohne MGH
- Deutsche mit MGH
- Ausländer

- Paar/Ehepaar mit Kind(ern)
- allein Erziehende
- Paar/Ehepaar ohne Kind(er)
- Einpersonenhaushalt
- sonstige Haushalte

Impressum:

Herausgeber:
Stadt Nürnberg
Amt für Stadtforschung und Statistik
für Nürnberg und Fürth
Unschlittplatz 7a
90403 Nürnberg