

Datenblatt Migrationshintergrund Nürnberg

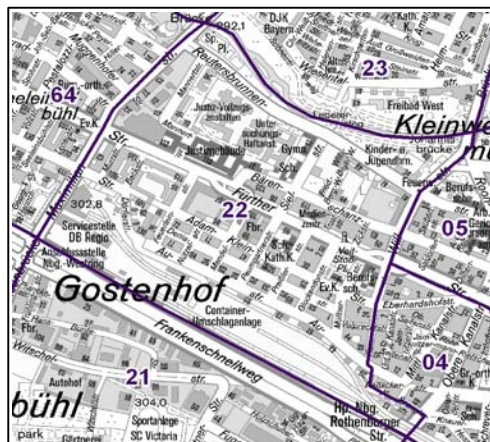
Statistischer Bezirk: 22 Bärenschanze

Bevölkerung mit Hauptwohnsitz in Nürnberg nach dem Migrationshintergrund (MGH)

	Insgesamt	Deutsche ohne MGH	Menschen mit MGH		
			Deutsche mit MGH	Ausländer	Insgesamt
2008	8 715	3 396	1 638	3 681	5 319
2009	8 880	3 500	1 744	3 636	5 380
2010	8 938	3 569	1 763	3 606	5 369
2011	9 204	3 591	1 826	3 787	5 613
davon ...					
<u>nach Geschlecht</u>					
Männer	4 611	1 770	893	1 948	2 841
Frauen	4 593	1 821	933	1 839	2 772
<u>nach Altersgruppen</u>					
unter 3	301	77	165	59	224
3 bis unter 6	282	65	151	66	217
6 bis unter 10	333	51	189	93	282
10 bis unter 15	411	87	130	194	324
15 bis unter 18	243	37	59	147	206
18 bis unter 25	1 002	432	168	402	570
25 bis unter 45	3 281	1 392	463	1 426	1 889
45 bis unter 65	2 239	927	302	1 010	1 312
65 bis unter 80	845	347	151	347	498
80 u.m.	267	176	48	43	91
<u>nach Familienstand</u>					
ledig	4 586	2 042	1 093	1 451	2 544
verheiratet	3 254	855	509	1 890	2 399
verwitwet	458	232	91	135	226
geschieden	906	462	133	311	444
<u>nach Religionszugehörigkeit</u>					
evangelisch	1 758	1 418	287	53	340
katholisch	2 007	1 007	396	604	1 000
sonstige oder keine	5 439	1 166	1 143	3 130	4 273
<u>nach dem Bezugsland¹</u>					
Europa (o. Deutschland)			1 239	3 326	4 565
dar. Türkei			267	570	837
Rumänien			185	105	290
Polen			152	202	354
ehem. Jugoslawien			117	416	533
Russland			133	66	199
Griechenland			155	1 305	1 460
Italien			51	240	291
Tschechien			54	40	94
Ukraine			41	137	178
Afrika			95	111	206
Asien			368	299	667
dar. Kasachstan			109	10	119
Irak			80	79	159
Amerika, Australien, sonst.			124	51	175

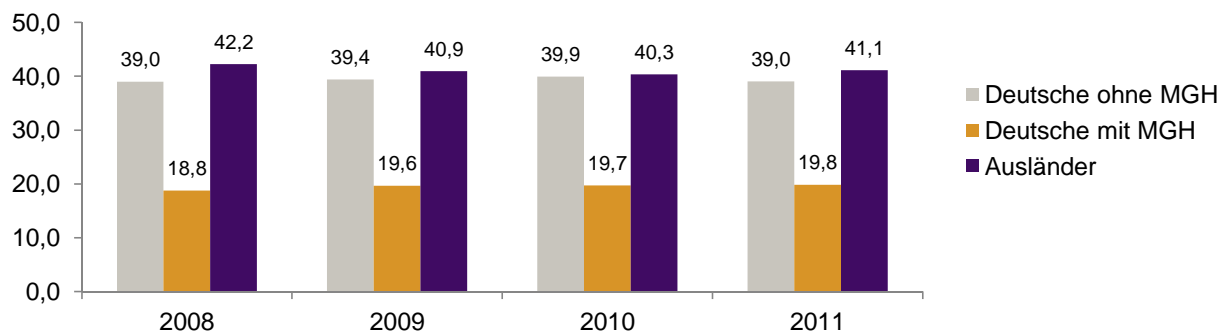
¹ Bezugsland ist bei Ausländern deren Staatsangehörigkeit, bei Deutschen mit Migrationshintergrund die zweite Staatsangehörigkeit oder das Geburtsland

Statistischer Bezirk: 22 Bärenschanze

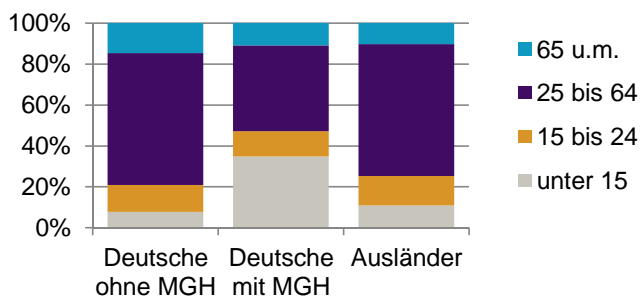


Einwohner nach Migrationshintergrund (MGH) 2008-2011

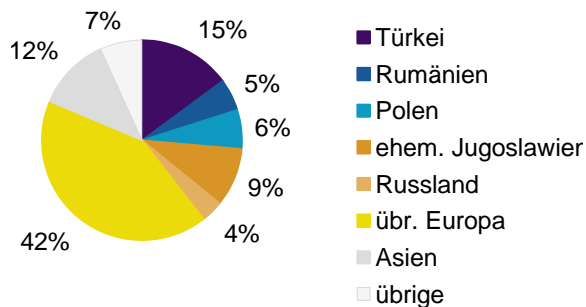
Anteil an der Gesamtbevölkerung in %



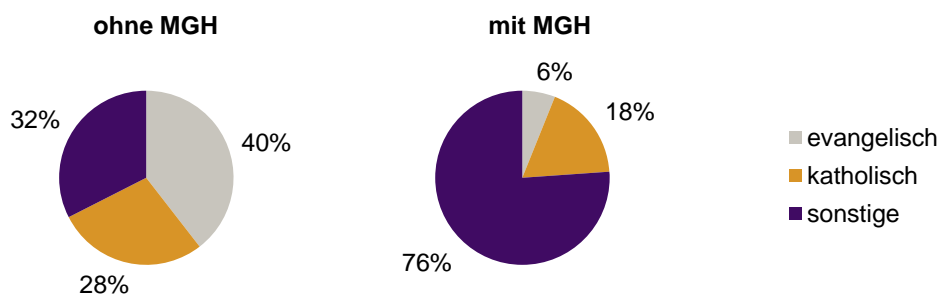
Einwohner 2011 nach MGH und Altersgruppen



Menschen mit MGH 2011 nach dem Bezugsland



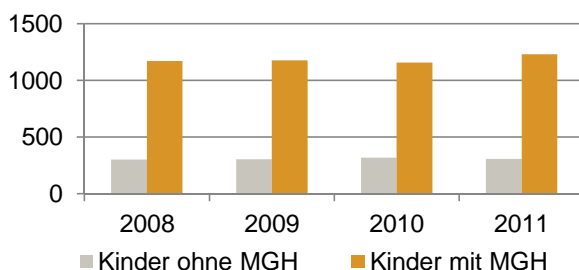
Einwohner 2011 nach MGH und Religionszugehörigkeit



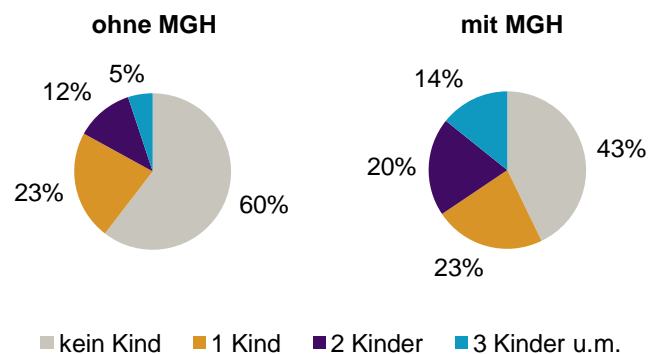
Privathaushalte und Personen in Privathaushalten nach dem Migrationshintergrund (MGH)

	Privathaushalte	Personen in Privathaushalten			
		Insgesamt	darunter Kinder unter 18 J.	darunter Personen mit MGH	darunter Kinder unter 18 J. mit MGH
2008	4 442	8 497	1 473	5 230	1 171
2009	4 529	8 606	1 479	5 255	1 176
2010	4 615	8 674	1 476	5 253	1 158
2011	4 773	8 939	1 538	5 466	1 231
davon ...					
Einpersonenhaushalte	2 532	2 532	-	924	-
<u>nach dem Alter</u>					
unter 18 Jahre	14	14	-	7	-
18 bis 35 Jahre	1 003	1 003	-	339	-
35 bis 65 Jahre	1 151	1 151	-	424	-
65 Jahre und älter	364	364	-	154	-
Mehrpersonenhaushalte	2 241	6 407	1 538	4 542	1 231
<u>nach der Zahl der Personen</u>					
<u>im Haushalt</u>					
2	1 166	2 332	165	1 331	101
3	528	1 584	353	1 120	238
4 u.m.	547	2 491	1 020	2 091	892
<u>nach dem Haushaltstyp</u>					
Haushalte ohne Kinder	1 069	2 503	-	1 600	-
Haushalte mit Kindern	922	3 336	1 538	2 598	1 231
darunter allein Erziehende	302	808	450	529	294
sonstige MPH	250	568	-	344	-
<u>nach der Zahl der Kinder im</u>					
<u>Haushalt</u>					
1	497	1 456	497	1 035	354
2	287	1 138	574	916	467
3 u.m.	138	742	467	647	410

Kinder unter 18 Jahre nach MGH 2008-2011

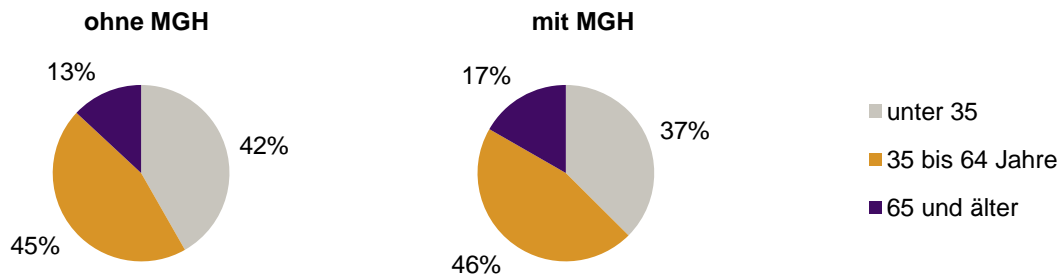


Einwohner in Mehrpersonenhaushalten 2011 nach MGH und Zahl der Kinder im Haushalt

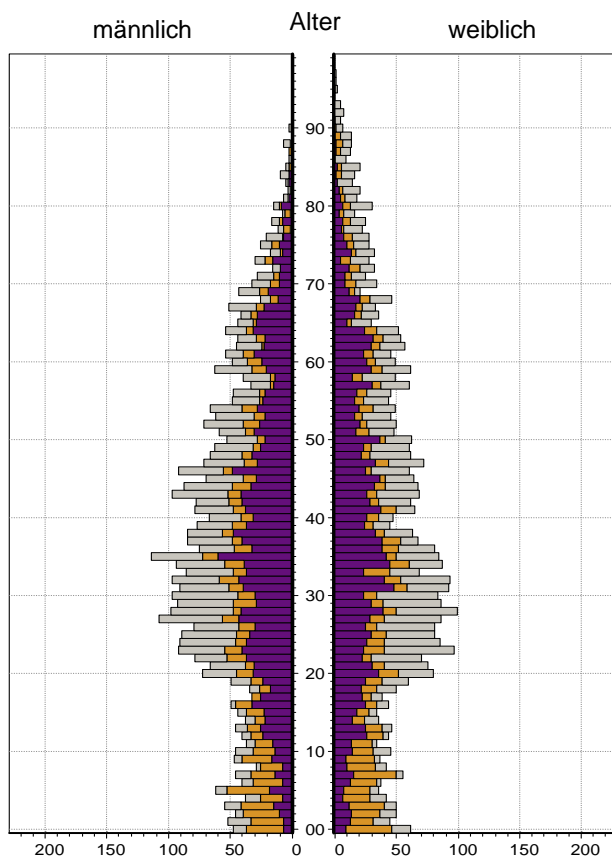


Statistischer Bezirk: 22 Bärenschanze

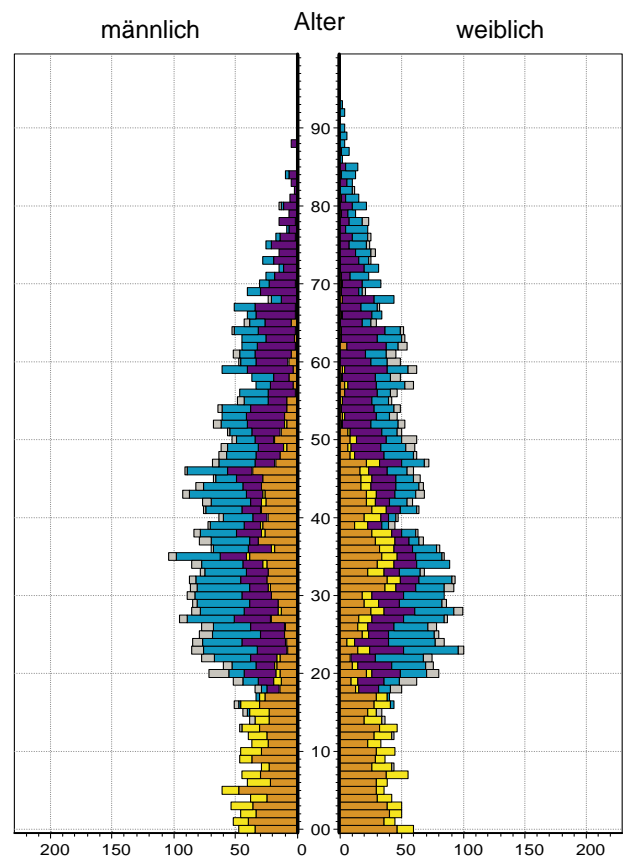
Einpersonenhaushalte 2011 nach Migrationshintergrund (MGH) und Alter



Bevölkerung am Ort der Hauptwohnung 2011
nach Migrationshintergrund



Bevölkerung in Privathaushalten 2011
nach Haushaltstypen



- Deutsche ohne MGH
- Deutsche mit MGH
- Ausländer

- Paar/Ehepaar mit Kind(ern)
- allein Erziehende
- Paar/Ehepaar ohne Kind(er)
- Einpersonenhaushalt
- sonstige Haushalte

Impressum:

Herausgeber:
Stadt Nürnberg
Amt für Stadtforschung und Statistik
für Nürnberg und Fürth
Unschlittplatz 7a
90403 Nürnberg