

## Datenblatt Migrationshintergrund Nürnberg

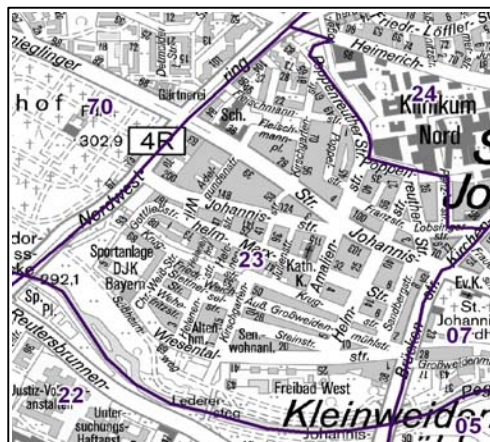
Statistischer Bezirk: 23 Sandberg

### Bevölkerung mit Hauptwohnsitz in Nürnberg nach dem Migrationshintergrund (MGH)

	Insgesamt	Deutsche ohne MGH	Menschen mit MGH		
			Deutsche mit MGH	Ausländer	Insgesamt
<b>2008</b>	<b>10 544</b>	<b>6 474</b>	<b>1 866</b>	<b>2 204</b>	<b>4 070</b>
<b>2009</b>	<b>10 430</b>	<b>6 434</b>	<b>1 865</b>	<b>2 131</b>	<b>3 996</b>
<b>2010</b>	<b>10 421</b>	<b>6 468</b>	<b>1 920</b>	<b>2 033</b>	<b>3 953</b>
<b>2011</b>	<b>10 568</b>	<b>6 491</b>	<b>1 993</b>	<b>2 084</b>	<b>4 077</b>
davon ...					
<b><u>nach Geschlecht</u></b>					
Männer	4 970	2 999	935	1 036	1 971
Frauen	5 598	3 492	1 058	1 048	2 106
<b><u>nach Altersgruppen</u></b>					
unter 3	254	132	108	14	122
3 bis unter 6	237	92	126	19	145
6 bis unter 10	295	101	169	25	194
10 bis unter 15	327	116	135	76	211
15 bis unter 18	192	79	62	51	113
18 bis unter 25	946	575	173	198	371
25 bis unter 45	3 874	2 478	540	856	1 396
45 bis unter 65	2 566	1 599	353	614	967
65 bis unter 80	1 365	917	240	208	448
80 u.m.	512	402	87	23	110
<b><u>nach Familienstand</u></b>					
ledig	5 299	3 441	1 104	754	1 858
verheiratet	3 493	1 833	610	1 050	1 660
verwitwet	745	561	103	81	184
geschieden	1 031	656	176	199	375
<b><u>nach Religionszugehörigkeit</u></b>					
evangelisch	3 013	2 605	363	45	408
katholisch	2 909	1 917	556	436	992
sonstige oder keine	4 646	1 969	1 074	1 603	2 677
<b><u>nach dem Bezugsland<sup>1</sup></u></b>					
Europa (o. Deutschland)			1 440	1 763	3 203
dar. Türkei			252	394	646
Rumänien			206	53	259
Polen			256	95	351
ehem. Jugoslawien			125	305	430
Russland			150	75	225
Griechenland			64	270	334
Italien			48	167	215
Tschechien			108	28	136
Ukraine			62	127	189
Afrika			79	66	145
Asien			285	191	476
dar. Kasachstan			108	11	119
Irak			34	27	61
Amerika, Australien, sonst.			189	64	253

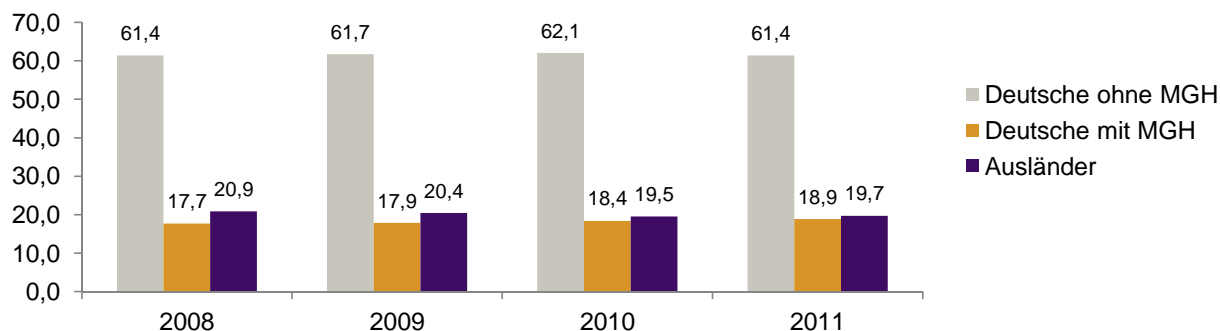
<sup>1</sup> Bezugsland ist bei Ausländern deren Staatsangehörigkeit, bei Deutschen mit Migrationshintergrund die zweite Staatsangehörigkeit oder das Geburtsland

Statistischer Bezirk: 23 Sandberg

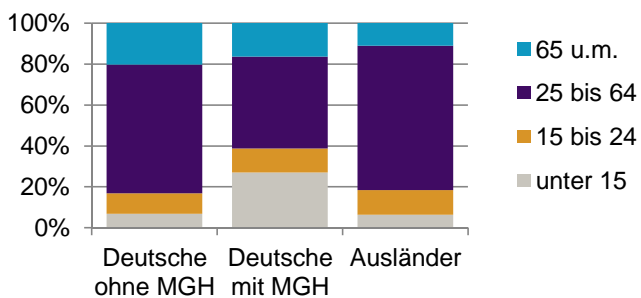


**Einwohner nach Migrationshintergrund (MGH) 2008-2011**

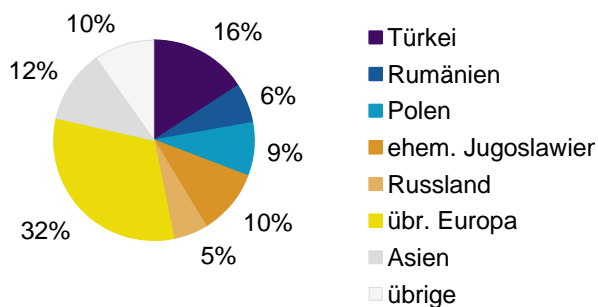
Anteil an der Gesamtbevölkerung in %



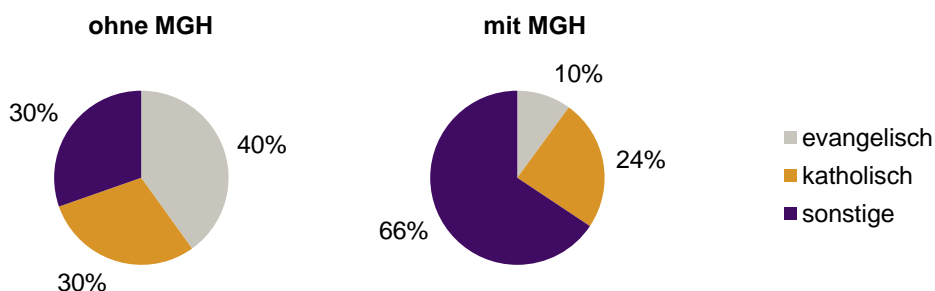
**Einwohner 2011 nach MGH und Altersgruppen**



**Menschen mit MGH 2011 nach dem Bezugsland**



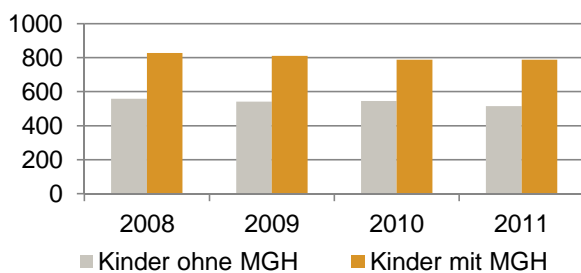
**Einwohner 2011 nach MGH und Religionszugehörigkeit**



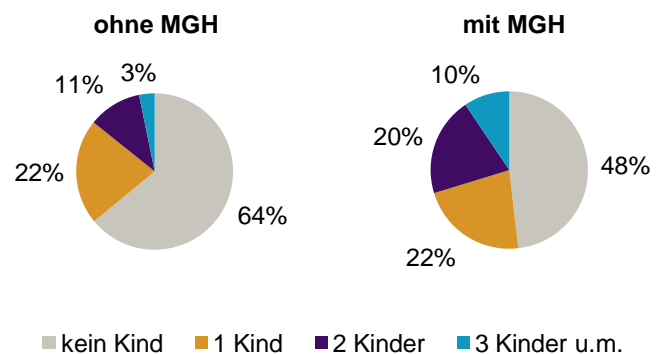
**Privathaushalte und Personen in Privathaushalten nach dem Migrationshintergrund (MGH)**

	Privathaushalte	Personen in Privathaushalten			
		Insgesamt	darunter Kinder unter 18 J.	darunter Personen mit MGH	darunter Kinder unter 18 J. mit MGH
<b>2008</b>	<b>6 251</b>	<b>10 510</b>	<b>1 387</b>	<b>4 060</b>	<b>828</b>
<b>2009</b>	<b>6 178</b>	<b>10 362</b>	<b>1 353</b>	<b>3 972</b>	<b>811</b>
<b>2010</b>	<b>6 232</b>	<b>10 336</b>	<b>1 335</b>	<b>3 929</b>	<b>789</b>
<b>2011</b>	<b>6 406</b>	<b>10 495</b>	<b>1 304</b>	<b>4 061</b>	<b>789</b>
davon ...					
<b>Einpersonenhaushalte</b>	<b>3 861</b>	<b>3 861</b>	<b>-</b>	<b>897</b>	<b>-</b>
<u>nach dem Alter</u>					
unter 18 Jahre	5	5	-	1	-
18 bis 35 Jahre	1 511	1 511	-	373	-
35 bis 65 Jahre	1 592	1 592	-	338	-
65 Jahre und älter	753	753	-	185	-
<b>Mehrpersonenhaushalte</b>	<b>2 545</b>	<b>6 634</b>	<b>1 304</b>	<b>3 164</b>	<b>789</b>
<u>nach der Zahl der Personen</u>					
<u>im Haushalt</u>					
2	1 570	3 140	174	1 093	71
3	564	1 692	402	860	207
4 u.m.	411	1 802	728	1 211	511
<u>nach dem Haushaltstyp</u>					
Haushalte ohne Kinder	1 396	3 128	-	1 261	-
Haushalte mit Kindern	860	2 886	1 304	1 639	789
darunter allein Erziehende	310	793	421	360	191
sonstige MPH	289	620	-	264	-
<u>nach der Zahl der Kinder im</u>					
<u>Haushalt</u>					
1	516	1 453	516	699	255
2	265	1 024	530	643	346
3 u.m.	79	409	258	297	188

**Kinder unter 18 Jahre nach MGH 2008-2011**

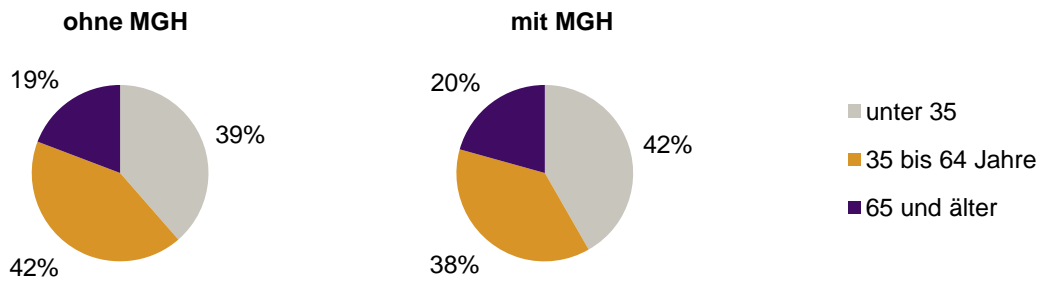


**Einwohner in Mehrpersonenhaushalten 2011 nach MGH und Zahl der Kinder im Haushalt**

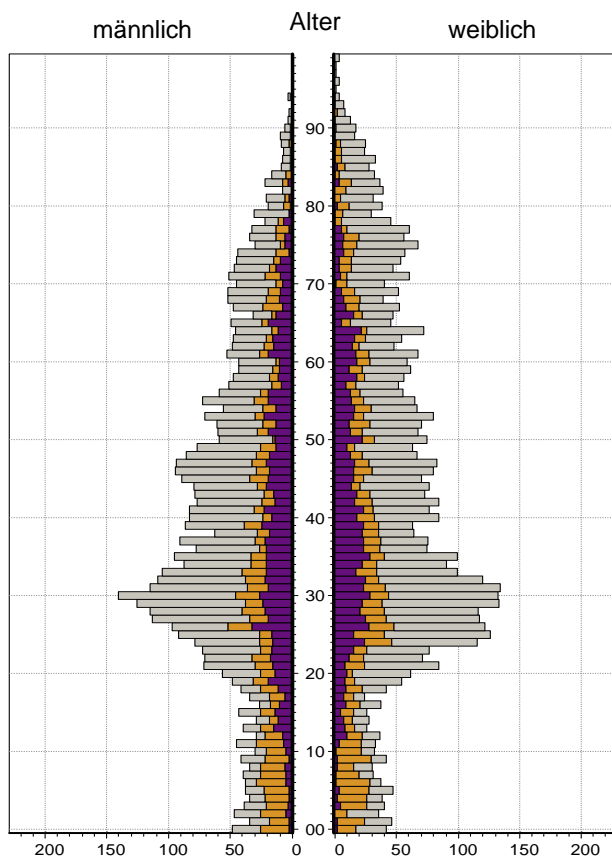


Statistischer Bezirk: 23 Sandberg

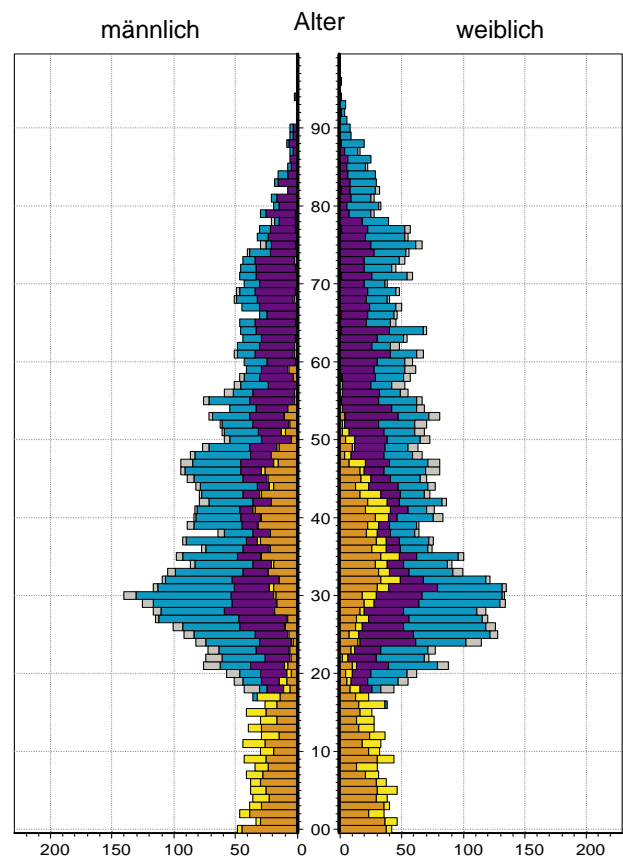
Einpersonenhaushalte 2011 nach Migrationshintergrund (MGH) und Alter



Bevölkerung am Ort der Hauptwohnung 2011  
nach Migrationshintergrund



Bevölkerung in Privathaushalten 2011  
nach Haushaltstypen



- Deutsche ohne MGH
- Deutsche mit MGH
- Ausländer

- Paar/Ehepaar mit Kind(ern)
- allein Erziehende
- Paar/Ehepaar ohne Kind(er)
- Einpersonenhaushalt
- sonstige Haushalte

**Impressum:**

Herausgeber:  
Stadt Nürnberg  
Amt für Stadtforschung und Statistik  
für Nürnberg und Fürth  
Unschlittplatz 7a  
90403 Nürnberg