

Datenblatt Migrationshintergrund Nürnberg

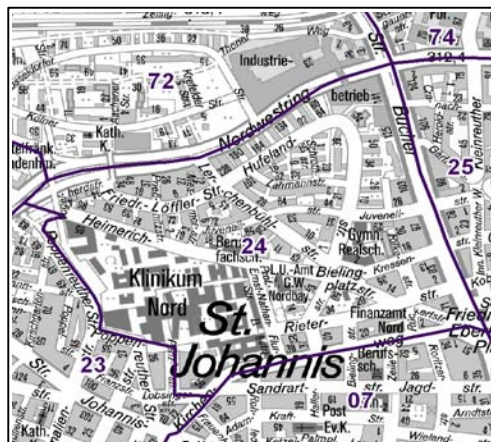
Statistischer Bezirk: 24 Bielingplatz

Bevölkerung mit Hauptwohnsitz in Nürnberg nach dem Migrationshintergrund (MGH)

	Insgesamt	Deutsche ohne MGH	Menschen mit MGH		
			Deutsche mit MGH	Ausländer	Insgesamt
2008	4 808	3 380	771	657	1 428
2009	4 705	3 321	769	615	1 384
2010	4 715	3 281	806	628	1 434
2011	4 816	3 323	837	656	1 493
davon ...					
<u>nach Geschlecht</u>					
Männer	2 201	1 498	388	315	703
Frauen	2 615	1 825	449	341	790
<u>nach Altersgruppen</u>					
unter 3	101	42	47	12	59
3 bis unter 6	75	36	33	6	39
6 bis unter 10	117	55	53	9	62
10 bis unter 15	154	81	56	17	73
15 bis unter 18	96	67	19	10	29
18 bis unter 25	430	324	62	44	106
25 bis unter 45	1 569	1 048	220	301	521
45 bis unter 65	1 262	947	142	173	315
65 bis unter 80	724	501	153	70	223
80 u.m.	288	222	52	14	66
<u>nach Familienstand</u>					
ledig	2 276	1 643	407	226	633
verheiratet	1 739	1 100	292	347	639
verwitwet	323	243	55	25	80
geschieden	478	337	83	58	141
<u>nach Religionszugehörigkeit</u>					
evangelisch	1 602	1 403	187	12	199
katholisch	1 172	798	260	114	374
sonstige oder keine	2 042	1 122	390	530	920
<u>nach dem Bezugsland¹</u>					
Europa (o. Deutschland)			597	530	1 127
dar. Türkei			78	124	202
Rumänien			115	16	131
Polen			117	25	142
ehem. Jugoslawien			24	57	81
Russland			68	44	112
Griechenland			12	65	77
Italien			19	45	64
Tschechien			66	10	76
Ukraine			12	39	51
Afrika			30	10	40
Asien			138	81	219
dar. Kasachstan			36	1	37
Irak			13	6	19
Amerika, Australien, sonst.			72	35	107

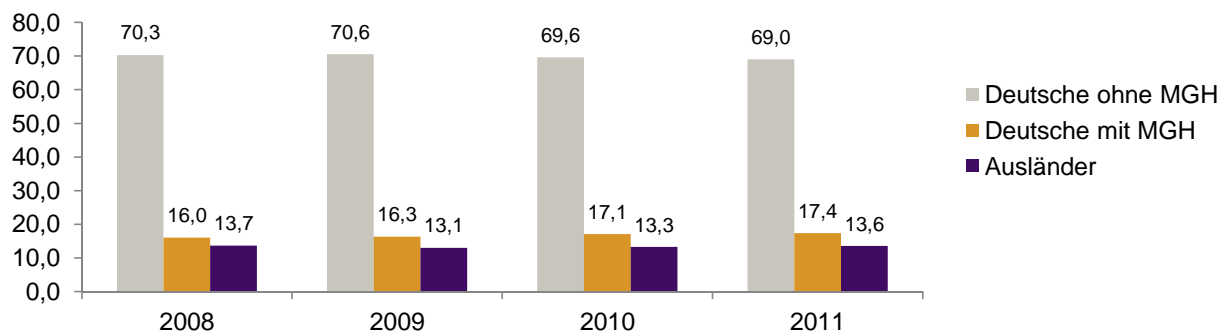
¹ Bezugsland ist bei Ausländern deren Staatsangehörigkeit, bei Deutschen mit Migrationshintergrund die zweite Staatsangehörigkeit oder das Geburtsland

Statistischer Bezirk: 24 Bielingplatz

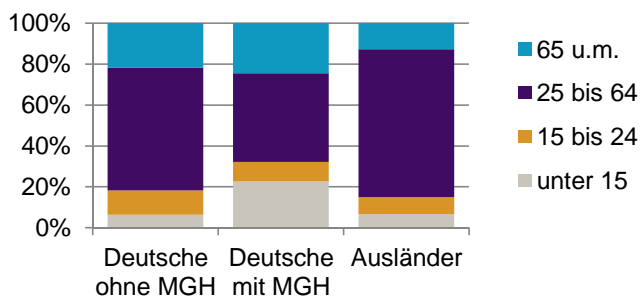


Einwohner nach Migrationshintergrund (MGH) 2008-2011

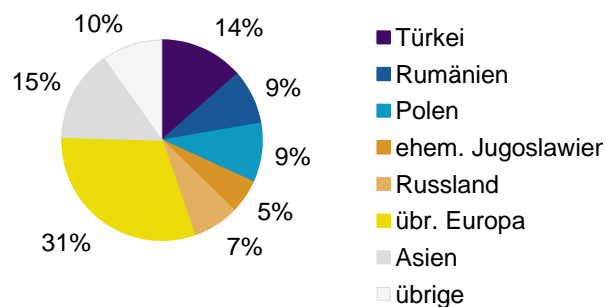
Anteil an der Gesamtbevölkerung in %



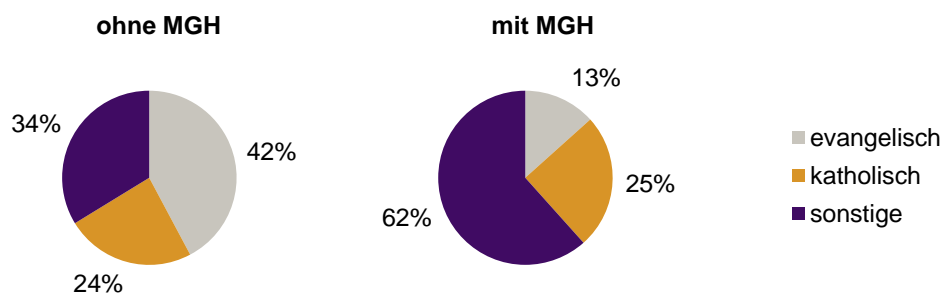
Einwohner 2011 nach MGH und Altersgruppen



Menschen mit MGH 2011 nach dem Bezugsland



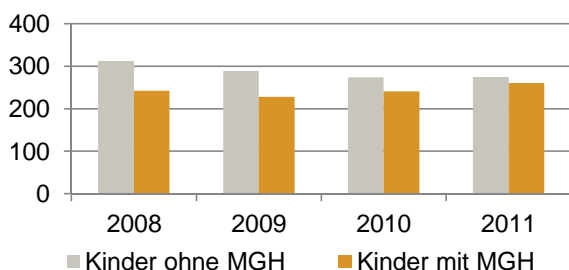
Einwohner 2011 nach MGH und Religionszugehörigkeit



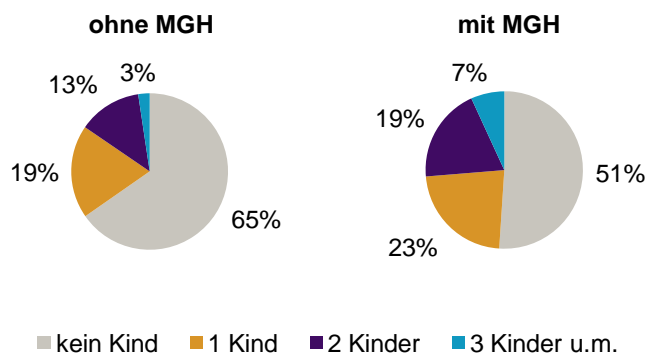
Privathaushalte und Personen in Privathaushalten nach dem Migrationshintergrund (MGH)

	Privathaushalte	Personen in Privathaushalten			
		Insgesamt	darunter Kinder unter 18 J.	darunter Personen mit MGH	darunter Kinder unter 18 J. mit MGH
2008	2 805	4 765	554	1 415	242
2009	2 754	4 632	517	1 362	228
2010	2 769	4 614	515	1 409	241
2011	2 823	4 728	535	1 470	260
davon ...					
Einpersonenhaushalte	1 613	1 613	-	359	-
<u>nach dem Alter</u>					
unter 18 Jahre	6	6	-	1	-
18 bis 35 Jahre	532	532	-	122	-
35 bis 65 Jahre	683	683	-	136	-
65 Jahre und älter	392	392	-	100	-
Mehrpersonenhaushalte	1 210	3 115	535	1 111	260
<u>nach der Zahl der Personen</u>					
<u>im Haushalt</u>					
2	766	1 532	61	449	18
3	243	729	155	275	67
4 u.m.	201	854	319	387	175
<u>nach dem Haushaltstyp</u>					
Haushalte ohne Kinder	700	1 559	-	468	-
Haushalte mit Kindern	364	1 239	535	544	260
darunter allein Erziehende	90	218	113	62	33
sonstige MPH	146	317	-	99	-
<u>nach der Zahl der Kinder im</u>					
<u>Haushalt</u>					
1	221	637	221	252	92
2	119	479	238	216	120
3 u.m.	24	123	76	76	48

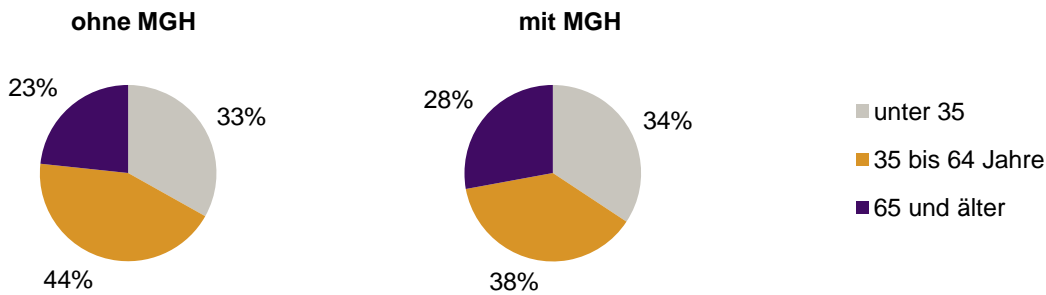
Kinder unter 18 Jahre nach MGH 2008-2011



Einwohner in Mehrpersonenhaushalten 2011 nach MGH und Zahl der Kinder im Haushalt

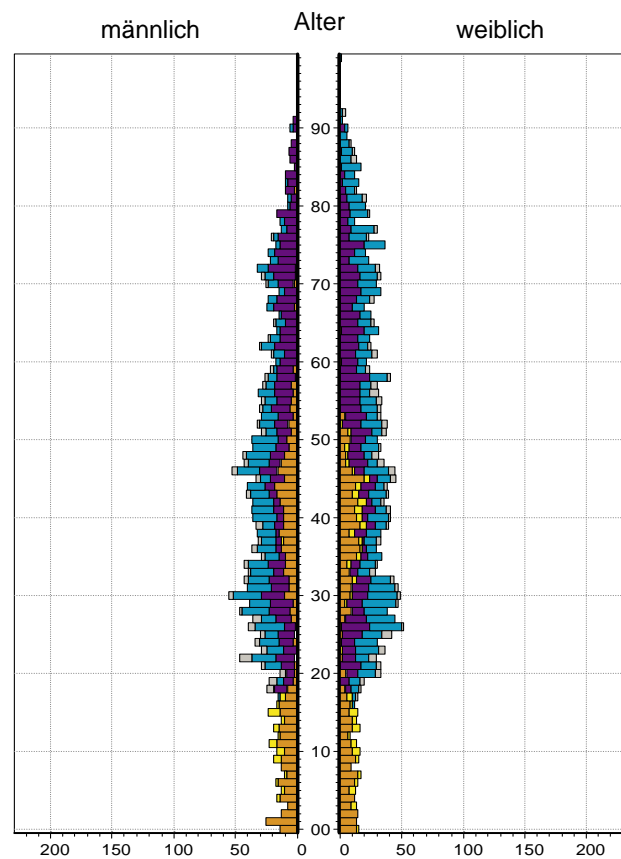



Einpersonenhaushalte 2011 nach Migrationshintergrund (MGH) und Alter



Bevölkerung am Ort der Hauptwohnung 2011
nach Migrationshintergrund

Bevölkerung in Privathaushalten 2011
nach Haushaltstypen



- Deutsche ohne MGH
- Deutsche mit MGH
- Ausländer

- Paar/Ehepaar mit Kind(ern)
- allein Erziehende
- Paar/Ehepaar ohne Kind(er)
- Einpersonenhaushalt
- sonstige Haushalte

Impressum:
Herausgeber:
Stadt Nürnberg
Amt für Stadtforschung und Statistik
für Nürnberg und Fürth
Unschlittplatz 7a
90403 Nürnberg