

## Datenblatt Migrationshintergrund Nürnberg

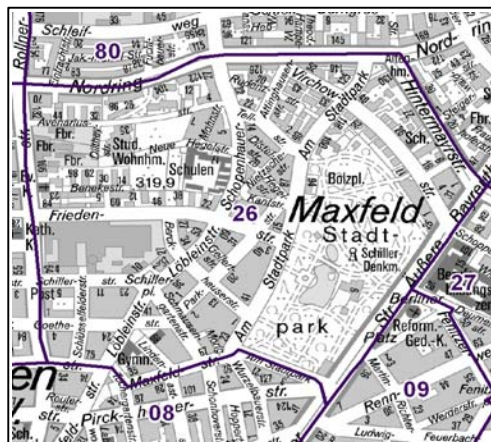
Statistischer Bezirk: 26 Maxfeld

### Bevölkerung mit Hauptwohnsitz in Nürnberg nach dem Migrationshintergrund (MGH)

	Insgesamt	Deutsche ohne MGH	Menschen mit MGH		
			Deutsche mit MGH	Ausländer	Insgesamt
<b>2008</b>	<b>9 467</b>	<b>6 324</b>	<b>1 695</b>	<b>1 448</b>	<b>3 143</b>
<b>2009</b>	<b>9 436</b>	<b>6 271</b>	<b>1 742</b>	<b>1 423</b>	<b>3 165</b>
<b>2010</b>	<b>9 458</b>	<b>6 302</b>	<b>1 751</b>	<b>1 405</b>	<b>3 156</b>
<b>2011</b>	<b>9 452</b>	<b>6 251</b>	<b>1 763</b>	<b>1 438</b>	<b>3 201</b>
davon ...					
<b><u>nach Geschlecht</u></b>					
Männer	4 386	2 863	820	703	1 523
Frauen	5 066	3 388	943	735	1 678
<b><u>nach Altersgruppen</u></b>					
unter 3	198	90	91	17	108
3 bis unter 6	161	68	79	14	93
6 bis unter 10	197	84	87	26	113
10 bis unter 15	260	135	91	34	125
15 bis unter 18	151	70	47	34	81
18 bis unter 25	1 045	722	151	172	323
25 bis unter 45	3 096	1 966	492	638	1 130
45 bis unter 65	2 192	1 537	306	349	655
65 bis unter 80	1 433	998	306	129	435
80 u.m.	719	581	113	25	138
<b><u>nach Familienstand</u></b>					
ledig	4 520	3 136	815	569	1 384
verheiratet	3 311	1 936	665	710	1 375
verwitwet	777	600	132	45	177
geschieden	844	579	151	114	265
<b><u>nach Religionszugehörigkeit</u></b>					
evangelisch	2 981	2 532	407	42	449
katholisch	2 651	1 836	510	305	815
sonstige oder keine	3 820	1 883	846	1 091	1 937
<b><u>nach dem Bezugsland<sup>1</sup></u></b>					
Europa (o. Deutschland)			1 366	1 149	2 515
dar. Türkei			172	243	415
Rumänien			287	56	343
Polen			255	54	309
ehem. Jugoslawien			70	160	230
Russland			162	54	216
Griechenland			34	64	98
Italien			33	129	162
Tschechien			112	21	133
Ukraine			71	117	188
Afrika			39	41	80
Asien			206	172	378
dar. Kasachstan			94	6	100
Irak			21	19	40
Amerika, Australien, sonst.			152	76	228

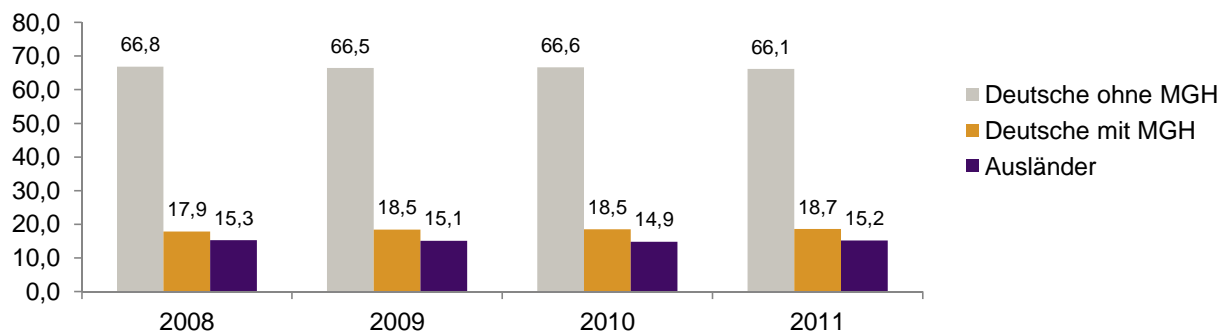
<sup>1</sup> Bezugsland ist bei Ausländern deren Staatsangehörigkeit, bei Deutschen mit Migrationshintergrund die zweite Staatsangehörigkeit oder das Geburtsland

Statistischer Bezirk: 26 Maxfeld

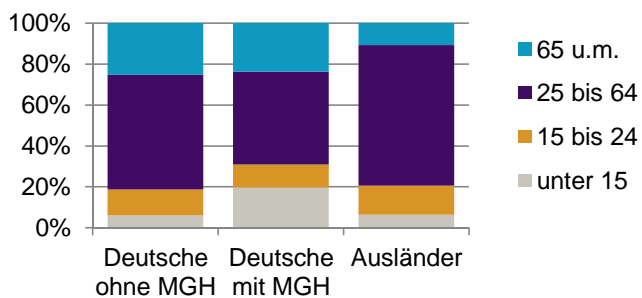


Einwohner nach Migrationshintergrund (MGH) 2008-2011

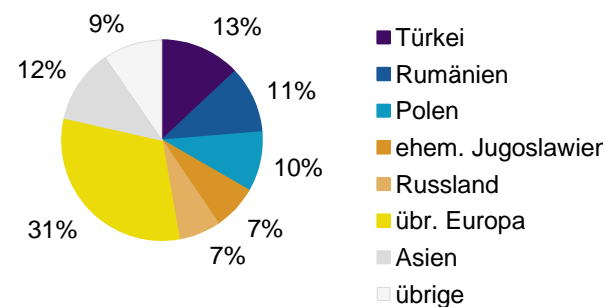
Anteil an der Gesamtbevölkerung in %



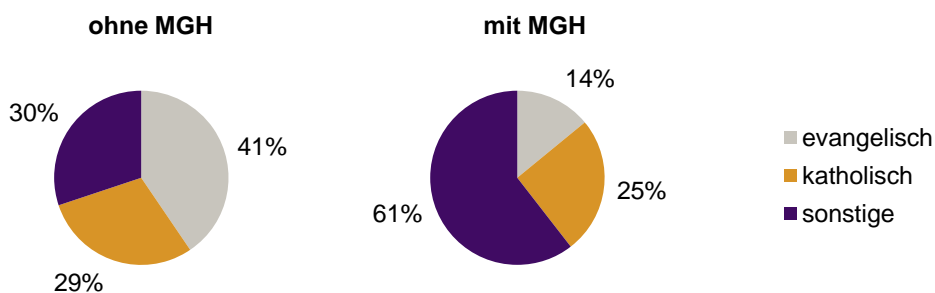
Einwohner 2011 nach MGH und Altersgruppen



Menschen mit MGH 2011 nach dem Bezugsland



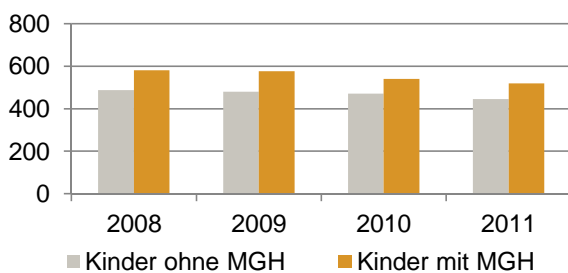
Einwohner 2011 nach MGH und Religionszugehörigkeit



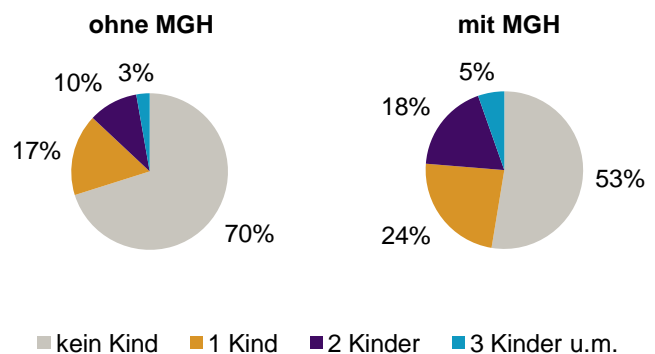
Privathaushalte und Personen in Privathaushalten nach dem Migrationshintergrund (MGH)

	Privathaushalte	Personen in Privathaushalten			
		Insgesamt	darunter Kinder unter 18 J.	darunter Personen mit MGH	darunter Kinder unter 18 J. mit MGH
<b>2008</b>	<b>5 838</b>	<b>9 560</b>	<b>1 068</b>	<b>3 150</b>	<b>581</b>
<b>2009</b>	<b>5 787</b>	<b>9 512</b>	<b>1 056</b>	<b>3 168</b>	<b>576</b>
<b>2010</b>	<b>5 736</b>	<b>9 431</b>	<b>1 012</b>	<b>3 134</b>	<b>541</b>
<b>2011</b>	<b>5 801</b>	<b>9 445</b>	<b>965</b>	<b>3 171</b>	<b>519</b>
davon ...					
<b>Einpersonenhaushalte</b>	<b>3 366</b>	<b>3 366</b>	<b>-</b>	<b>753</b>	<b>-</b>
<u>nach dem Alter</u>					
unter 18 Jahre	6	6	-	3	-
18 bis 35 Jahre	1 235	1 235	-	293	-
35 bis 65 Jahre	1 298	1 298	-	262	-
65 Jahre und älter	827	827	-	195	-
<b>Mehrpersonenhaushalte</b>	<b>2 435</b>	<b>6 079</b>	<b>965</b>	<b>2 418</b>	<b>519</b>
<u>nach der Zahl der Personen</u>					
<u>im Haushalt</u>					
2	1 663	3 326	124	1 046	47
3	436	1 308	292	576	150
4 u.m.	336	1 445	549	796	322
<u>nach dem Haushaltstyp</u>					
Haushalte ohne Kinder	1 548	3 375	-	1 131	-
Haushalte mit Kindern	666	2 240	965	1 146	519
darunter allein Erziehende	182	438	232	164	87
sonstige MPH	221	464	-	141	-
<u>nach der Zahl der Kinder im</u>					
<u>Haushalt</u>					
1	415	1 190	415	572	209
2	206	820	412	444	232
3 u.m.	45	230	138	130	78

Kinder unter 18 Jahre nach MGH 2008-2011

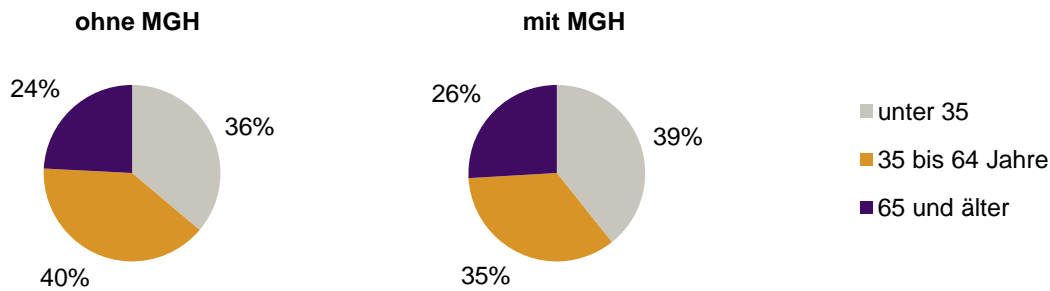


Einwohner in Mehrpersonenhaushalten 2011 nach MGH und Zahl der Kinder im Haushalt



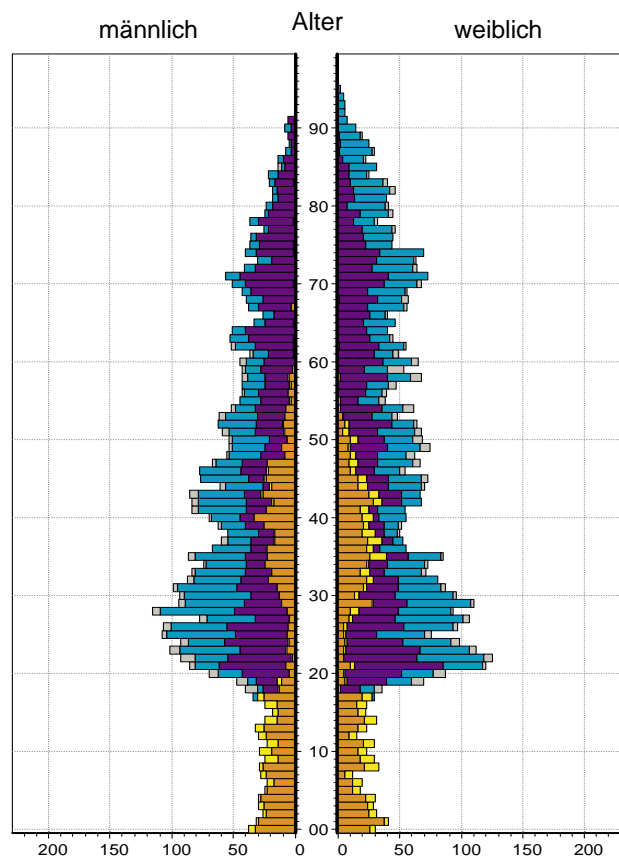
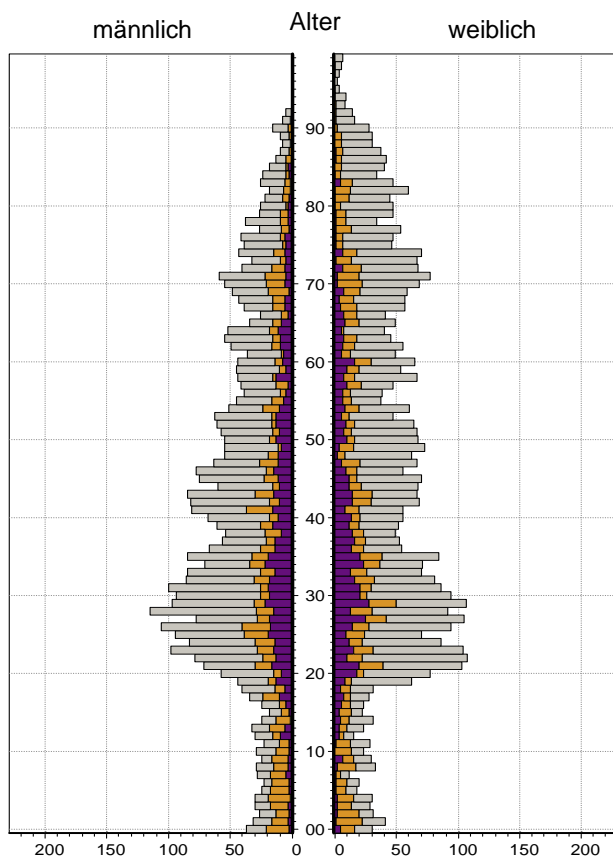
Statistischer Bezirk: 26 Maxfeld

**Einpersonenhaushalte 2011 nach Migrationshintergrund (MGH) und Alter**



**Bevölkerung am Ort der Hauptwohnung 2011 nach Migrationshintergrund**

**Bevölkerung in Privathaushalten 2011 nach Haushaltstypen**



- Deutsche ohne MGH
- Deutsche mit MGH
- Ausländer

- Paar/Ehepaar mit Kind(ern)
- allein Erziehende
- Paar/Ehepaar ohne Kind(er)
- Einpersonenhaushalt
- sonstige Haushalte

**Impressum:**

Herausgeber:  
Stadt Nürnberg  
Amt für Stadtforschung und Statistik  
für Nürnberg und Fürth  
Unschlittplatz 7a  
90403 Nürnberg