

Datenblatt Migrationshintergrund Nürnberg

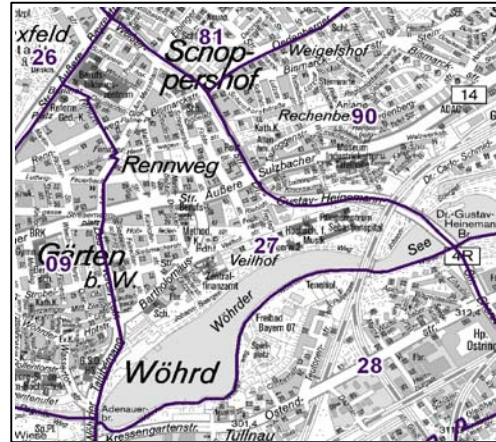
Statistischer Bezirk: 27 Veilhof

Bevölkerung mit Hauptwohnsitz in Nürnberg nach dem Migrationshintergrund (MGH)

	Insgesamt	Deutsche ohne MGH	Menschen mit MGH		
			Deutsche mit MGH	Ausländer	Insgesamt
2008	11 012	6 968	1 944	2 100	4 044
2009	10 986	6 942	2 005	2 039	4 044
2010	10 955	6 856	2 094	2 005	4 099
2011	11 120	6 881	2 062	2 177	4 239
davon ...					
<u>nach Geschlecht</u>					
Männer	5 371	3 338	996	1 037	2 033
Frauen	5 749	3 543	1 066	1 140	2 206
<u>nach Altersgruppen</u>					
unter 3	279	117	137	25	162
3 bis unter 6	234	70	133	31	164
6 bis unter 10	269	101	117	51	168
10 bis unter 15	299	136	95	68	163
15 bis unter 18	221	97	65	59	124
18 bis unter 25	1 222	768	218	236	454
25 bis unter 45	3 907	2 429	581	897	1 478
45 bis unter 65	2 776	1 817	361	598	959
65 bis unter 80	1 356	896	270	190	460
80 u.m.	557	450	85	22	107
<u>nach Familienstand</u>					
ledig	5 478	3 602	1 088	788	1 876
verheiratet	3 860	2 075	680	1 105	1 785
verwitwet	721	522	127	72	199
geschieden	1 061	682	167	212	379
<u>nach Religionszugehörigkeit</u>					
evangelisch	3 220	2 715	447	58	505
katholisch	2 856	1 936	523	397	920
sonstige oder keine	5 044	2 230	1 092	1 722	2 814
<u>nach dem Bezugsland¹</u>					
Europa (o. Deutschland)			1 485	1 792	3 277
dar. Türkei			214	325	539
Rumänien			289	107	396
Polen			254	89	343
ehem. Jugoslawien			130	360	490
Russland			196	97	293
Griechenland			41	148	189
Italien			44	135	179
Tschechien			114	24	138
Ukraine			59	184	243
Afrika			72	57	129
Asien			322	246	568
dar. Kasachstan			122	8	130
Irak			36	42	78
Amerika, Australien, sonst.			183	82	265

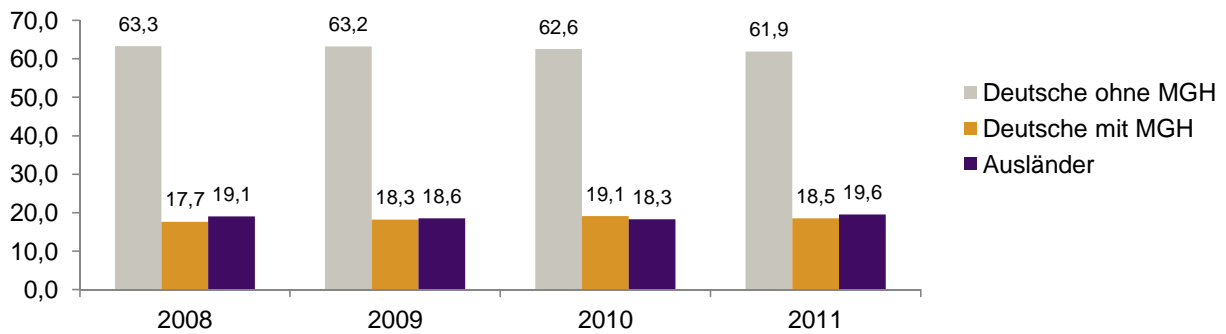
¹ Bezugsland ist bei Ausländern deren Staatsangehörigkeit, bei Deutschen mit Migrationshintergrund die zweite Staatsangehörigkeit oder das Geburtsland

Statistischer Bezirk: 27 Veilhof

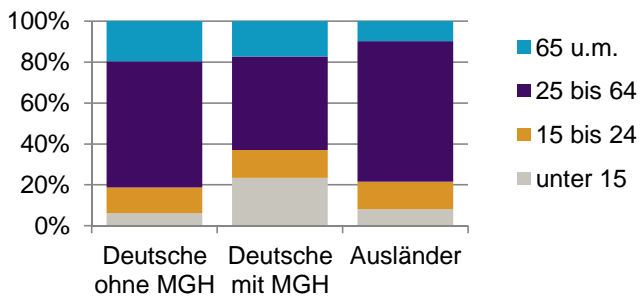


Einwohner nach Migrationshintergrund (MGH) 2008-2011

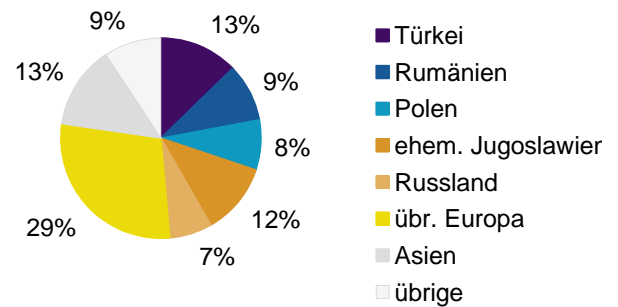
Anteil an der Gesamtbevölkerung in %



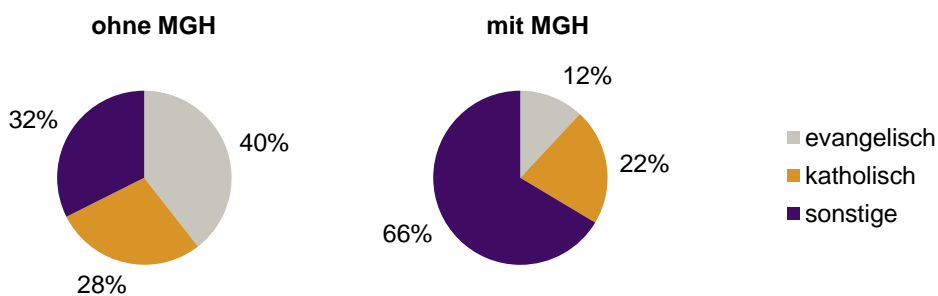
Einwohner 2011 nach MGH und Altersgruppen



Menschen mit MGH 2011 nach dem Bezugsland



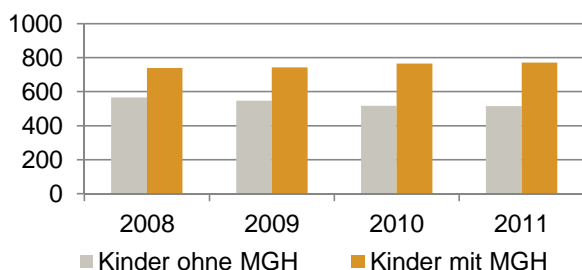
Einwohner 2011 nach MGH und Religionszugehörigkeit



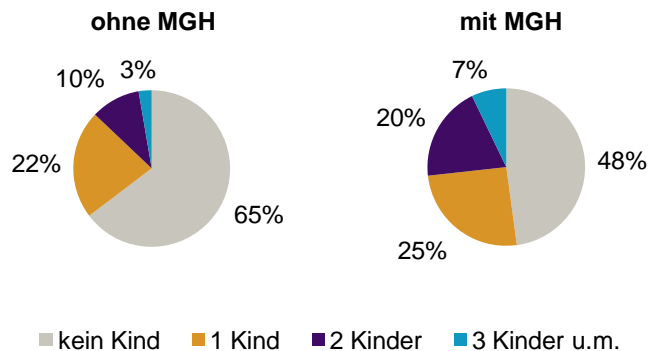
Privathaushalte und Personen in Privathaushalten nach dem Migrationshintergrund (MGH)

	Privathaushalte	Personen in Privathaushalten			
		Insgesamt	darunter Kinder unter 18 J.	darunter Personen mit MGH	darunter Kinder unter 18 J. mit MGH
2008	6 476	10 838	1 307	3 978	740
2009	6 579	10 994	1 291	3 998	744
2010	6 482	10 763	1 283	4 023	765
2011	6 610	10 932	1 288	4 158	772
davon ...					
Einpersonenhaushalte	3 895	3 895	-	946	-
<u>nach dem Alter</u>					
unter 18 Jahre	5	5	-	2	-
18 bis 35 Jahre	1 621	1 621	-	384	-
35 bis 65 Jahre	1 547	1 547	-	368	-
65 Jahre und älter	722	722	-	192	-
Mehrpersonenhaushalte	2 715	7 037	1 288	3 212	772
<u>nach der Zahl der Personen</u>					
<u>im Haushalt</u>					
2	1 686	3 372	164	1 187	78
3	604	1 812	414	897	212
4 u.m.	425	1 853	710	1 128	482
<u>nach dem Haushaltstyp</u>					
Haushalte ohne Kinder	1 515	3 356	-	1 281	-
Haushalte mit Kindern	895	3 025	1 288	1 675	772
darunter allein Erziehende	264	650	337	311	162
sonstige MPH	305	656	-	256	-
<u>nach der Zahl der Kinder im</u>					
<u>Haushalt</u>					
1	575	1 672	575	815	298
2	257	1 020	514	630	332
3 u.m.	63	333	199	230	142

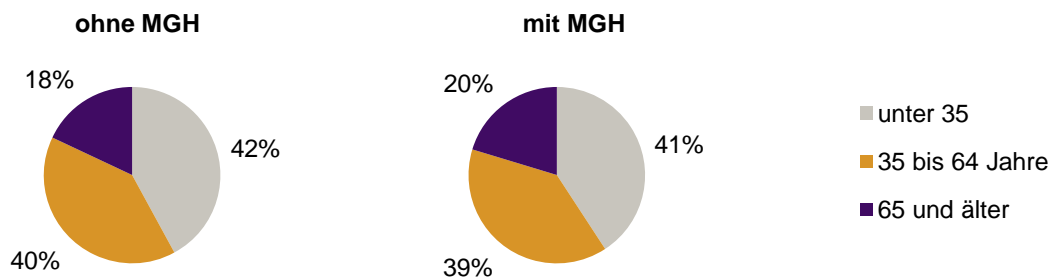
Kinder unter 18 Jahre nach MGH 2008-2011



Einwohner in Mehrpersonenhaushalten 2011 nach MGH und Zahl der Kinder im Haushalt

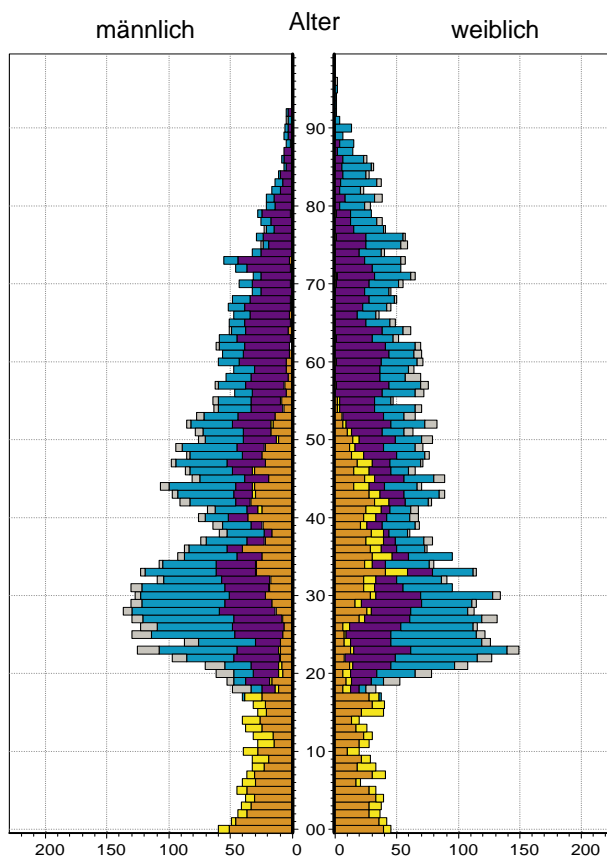
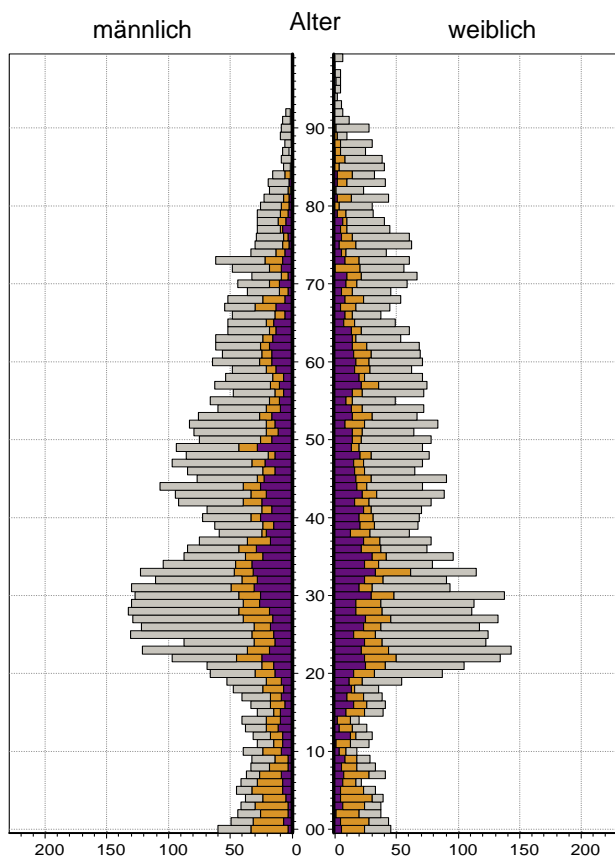


Einpersonenhaushalte 2011 nach Migrationshintergrund (MGH) und Alter



Bevölkerung am Ort der Hauptwohnung 2011
nach Migrationshintergrund

Bevölkerung in Privathaushalten 2011
nach Haushaltstypen



- Deutsche ohne MGH
- Deutsche mit MGH
- Ausländer

- Paar/Ehepaar mit Kind(ern)
- allein Erziehende
- Paar/Ehepaar ohne Kind(er)
- Einpersonenhaushalt
- sonstige Haushalte

Impressum:

Herausgeber:
Stadt Nürnberg
Amt für Stadtforschung und Statistik
für Nürnberg und Fürth
Unschlittplatz 7a
90403 Nürnberg