

## Datenblatt Migrationshintergrund Nürnberg

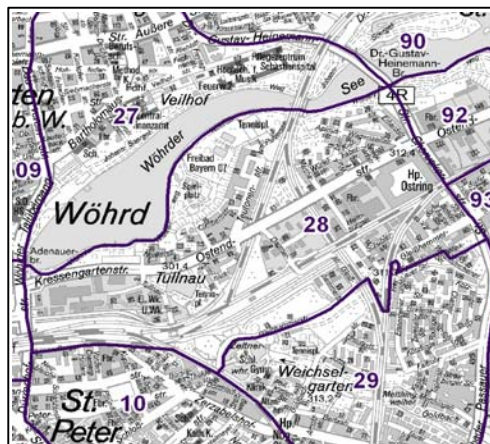
Statistischer Bezirk: 28 Tullnau

### Bevölkerung mit Hauptwohnsitz in Nürnberg nach dem Migrationshintergrund (MGH)

	Insgesamt	Deutsche ohne MGH	Menschen mit MGH		
			Deutsche mit MGH	Ausländer	Insgesamt
<b>2008</b>	<b>3 955</b>	<b>2 175</b>	<b>923</b>	<b>857</b>	<b>1 780</b>
<b>2009</b>	<b>3 938</b>	<b>2 141</b>	<b>953</b>	<b>844</b>	<b>1 797</b>
<b>2010</b>	<b>3 906</b>	<b>2 099</b>	<b>952</b>	<b>855</b>	<b>1 807</b>
<b>2011</b>	<b>3 867</b>	<b>2 063</b>	<b>963</b>	<b>841</b>	<b>1 804</b>
davon ...					
<b><u>nach Geschlecht</u></b>					
Männer	1 949	1 034	486	429	915
Frauen	1 918	1 029	477	412	889
<b><u>nach Altersgruppen</u></b>					
unter 3	101	31	67	3	70
3 bis unter 6	107	43	55	9	64
6 bis unter 10	138	42	84	12	96
10 bis unter 15	189	67	85	37	122
15 bis unter 18	90	33	33	24	57
18 bis unter 25	351	197	72	82	154
25 bis unter 45	1 181	566	248	367	615
45 bis unter 65	1 008	625	187	196	383
65 bis unter 80	542	343	101	98	199
80 u.m.	160	116	31	13	44
<b><u>nach Familienstand</u></b>					
ledig	1 762	947	510	305	815
verheiratet	1 422	688	315	419	734
verwitwet	243	168	39	36	75
geschieden	440	260	99	81	180
<b><u>nach Religionszugehörigkeit</u></b>					
evangelisch	1 077	833	212	32	244
katholisch	987	588	243	156	399
sonstige oder keine	1 803	642	508	653	1 161
<b><u>nach dem Bezugsland<sup>1</sup></u></b>					
Europa (o. Deutschland)			643	638	1 281
dar. Türkei			117	208	325
Rumänien			92	30	122
Polen			98	27	125
ehem. Jugoslawien			47	84	131
Russland			120	42	162
Griechenland			11	65	76
Italien			22	46	68
Tschechien			31	8	39
Ukraine			25	34	59
Afrika			66	36	102
Asien			185	144	329
dar. Kasachstan			69	2	71
Irak			20	48	68
Amerika, Australien, sonst.			69	23	92

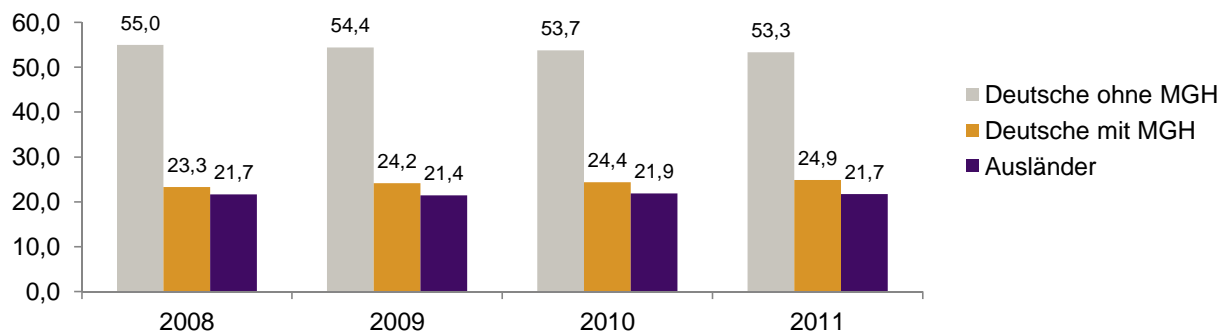
<sup>1</sup> Bezugsland ist bei Ausländern deren Staatsangehörigkeit, bei Deutschen mit Migrationshintergrund die zweite Staatsangehörigkeit oder das Geburtsland

Statistischer Bezirk: 28 Tullnau

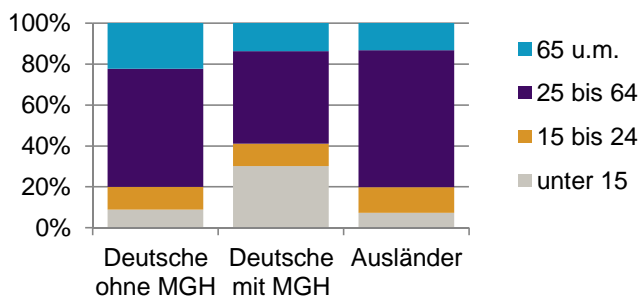


Einwohner nach Migrationshintergrund (MGH) 2008-2011

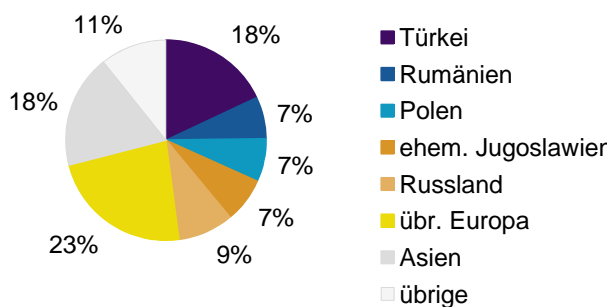
Anteil an der Gesamtbevölkerung in %



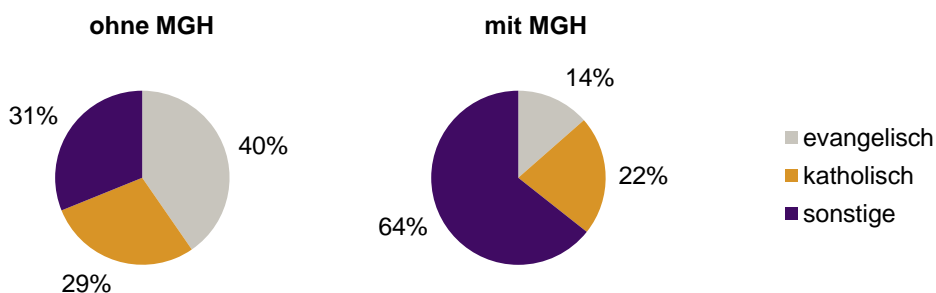
Einwohner 2011 nach MGH und Altersgruppen



Menschen mit MGH 2011 nach dem Bezugsland



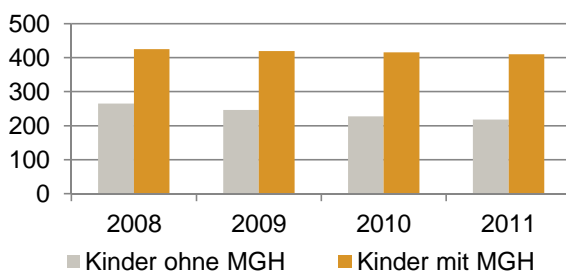
Einwohner 2011 nach MGH und Religionszugehörigkeit



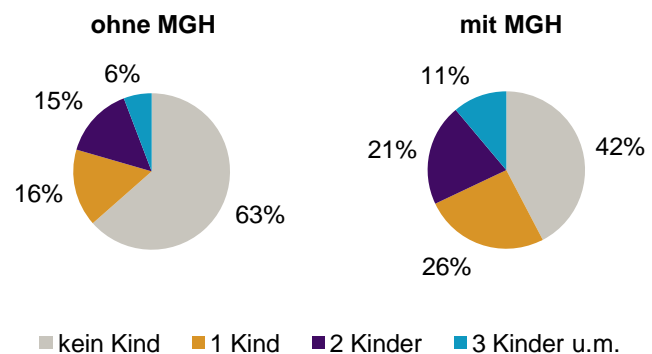
**Privathaushalte und Personen in Privathaushalten nach dem Migrationshintergrund (MGH)**

	Privathaushalte	Personen in Privathaushalten			
		Insgesamt	darunter Kinder unter 18 J.	darunter Personen mit MGH	darunter Kinder unter 18 J. mit MGH
<b>2008</b>	<b>2 083</b>	<b>4 030</b>	<b>690</b>	<b>1 787</b>	<b>425</b>
<b>2009</b>	<b>2 077</b>	<b>4 003</b>	<b>666</b>	<b>1 804</b>	<b>420</b>
<b>2010</b>	<b>2 070</b>	<b>3 966</b>	<b>643</b>	<b>1 814</b>	<b>416</b>
<b>2011</b>	<b>2 053</b>	<b>3 934</b>	<b>628</b>	<b>1 812</b>	<b>410</b>
davon ...					
<b>Einpersonenhaushalte</b>	<b>995</b>	<b>995</b>	<b>-</b>	<b>282</b>	<b>-</b>
<b><u>nach dem Alter</u></b>					
unter 18 Jahre	2	2	-	-	-
18 bis 35 Jahre	274	274	-	85	-
35 bis 65 Jahre	421	421	-	121	-
65 Jahre und älter	298	298	-	76	-
<b>Mehrpersonenhaushalte</b>	<b>1 058</b>	<b>2 939</b>	<b>628</b>	<b>1 530</b>	<b>410</b>
<b><u>nach der Zahl der Personen</u></b>					
<b><u>im Haushalt</u></b>					
2	583	1 166	56	458	26
3	240	720	169	383	104
4 u.m.	235	1 053	403	689	280
<b><u>nach dem Haushaltstyp</u></b>					
Haushalte ohne Kinder	532	1 222	-	513	-
Haushalte mit Kindern	386	1 396	628	882	410
darunter allein Erziehende	120	331	187	176	97
sonstige MPH	140	321	-	135	-
<b><u>nach der Zahl der Kinder im</u></b>					
<b><u>Haushalt</u></b>					
1	203	617	203	392	134
2	133	527	266	320	167
3 u.m.	50	252	159	170	109

**Kinder unter 18 Jahre nach MGH 2008-2011**

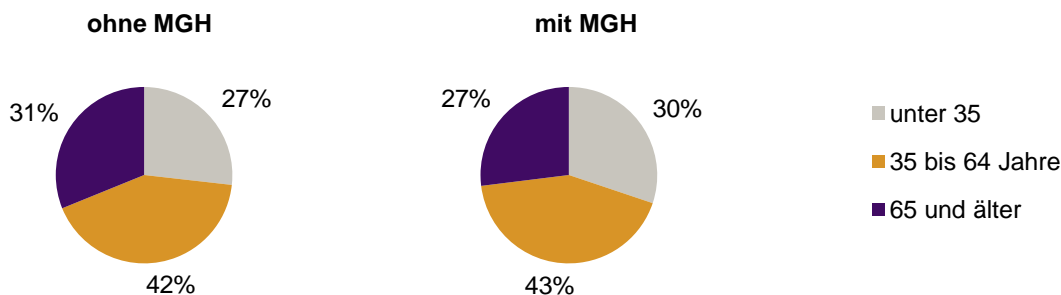


**Einwohner in Mehrpersonenhaushalten 2011 nach MGH und Zahl der Kinder im Haushalt**



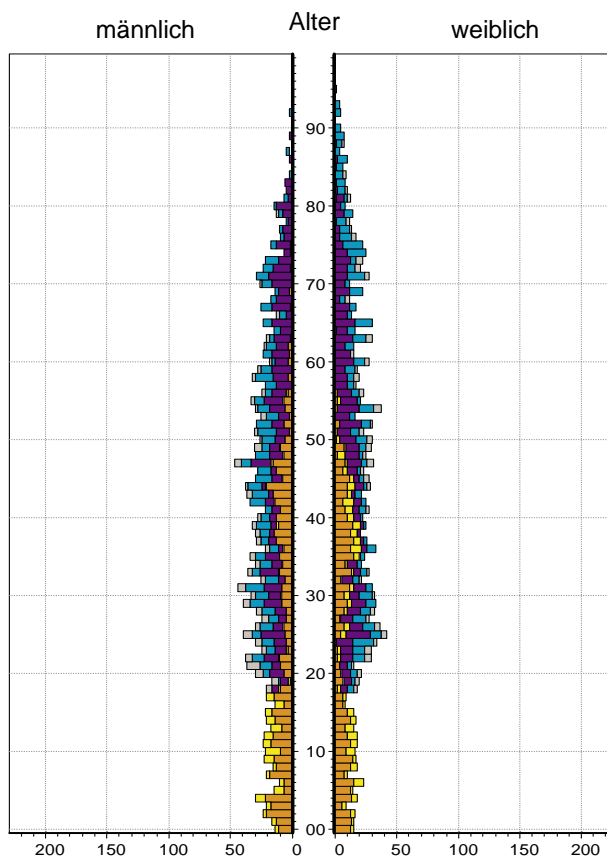

Statistischer Bezirk: 28 Tullnau

Einpersonenhaushalte 2011 nach Migrationshintergrund (MGH) und Alter



Bevölkerung am Ort der Hauptwohnung 2011  
nach Migrationshintergrund

Bevölkerung in Privathaushalten 2011  
nach Haushaltstypen



- Deutsche ohne MGH
- Deutsche mit MGH
- Ausländer

- Paar/Ehepaar mit Kind(ern)
- allein Erziehende
- Paar/Ehepaar ohne Kind(er)
- Einpersonenhaushalt
- sonstige Haushalte

**Impressum:**

Herausgeber:  
Stadt Nürnberg  
Amt für Stadtforschung und Statistik  
für Nürnberg und Fürth  
Unschlittplatz 7a  
90403 Nürnberg