

Datenblatt Migrationshintergrund Nürnberg

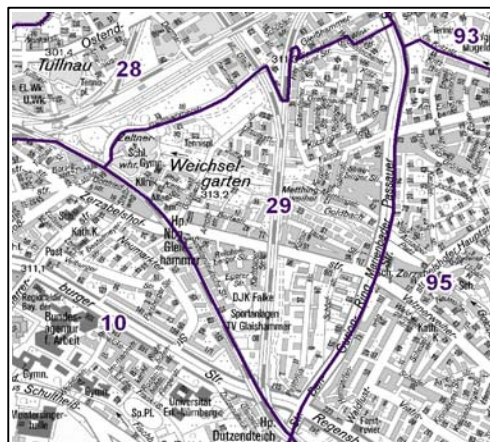
Statistischer Bezirk: 29 Gleißhammer

Bevölkerung mit Hauptwohnsitz in Nürnberg nach dem Migrationshintergrund (MGH)

	Insgesamt	Deutsche ohne MGH	Menschen mit MGH		
			Deutsche mit MGH	Ausländer	Insgesamt
2008	6 202	4 293	1 165	744	1 909
2009	6 174	4 274	1 185	715	1 900
2010	6 176	4 275	1 200	701	1 901
2011	6 205	4 247	1 231	727	1 958
davon ...					
<u>nach Geschlecht</u>					
Männer	2 925	1 982	591	352	943
Frauen	3 280	2 265	640	375	1 015
<u>nach Altersgruppen</u>					
unter 3	161	89	62	10	72
3 bis unter 6	167	86	69	12	81
6 bis unter 10	221	107	98	16	114
10 bis unter 15	282	166	88	28	116
15 bis unter 18	160	95	42	23	65
18 bis unter 25	453	299	93	61	154
25 bis unter 45	1 792	1 180	294	318	612
45 bis unter 65	1 686	1 245	246	195	441
65 bis unter 80	926	691	179	56	235
80 u.m.	357	289	60	8	68
<u>nach Familienstand</u>					
ledig	2 507	1 721	566	220	786
verheiratet	2 675	1 755	504	416	920
verwitwet	466	353	80	33	113
geschieden	557	418	81	58	139
<u>nach Religionszugehörigkeit</u>					
evangelisch	2 042	1 745	278	19	297
katholisch	1 696	1 237	319	140	459
sonstige oder keine	2 467	1 265	634	568	1 202
<u>nach dem Bezugsland¹</u>					
Europa (o. Deutschland)			934	597	1 531
dar. Türkei			131	150	281
Rumänien			156	14	170
Polen			189	41	230
ehem. Jugoslawien			53	102	155
Russland			124	50	174
Griechenland			14	31	45
Italien			26	34	60
Tschechien			96	13	109
Ukraine			42	45	87
Afrika			49	25	74
Asien			154	82	236
dar. Kasachstan			63	5	68
Irak			42	13	55
Amerika, Australien, sonst.			94	23	117

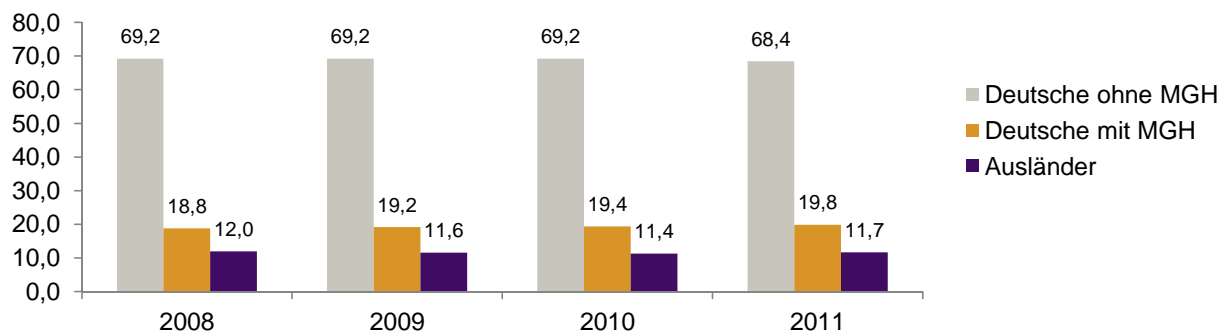
¹ Bezugsland ist bei Ausländern deren Staatsangehörigkeit, bei Deutschen mit Migrationshintergrund die zweite Staatsangehörigkeit oder das Geburtsland

Statistischer Bezirk: 29 Gleißhammer

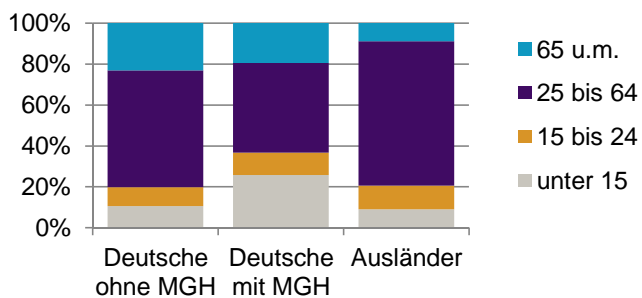


Einwohner nach Migrationshintergrund (MGH) 2008-2011

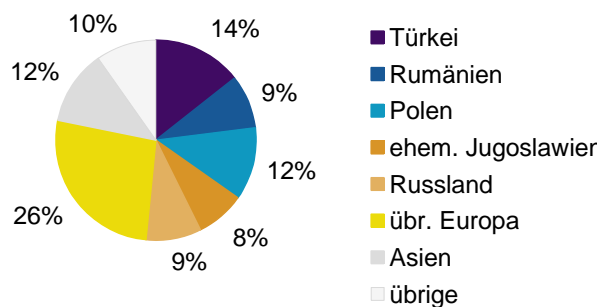
Anteil an der Gesamtbevölkerung in %



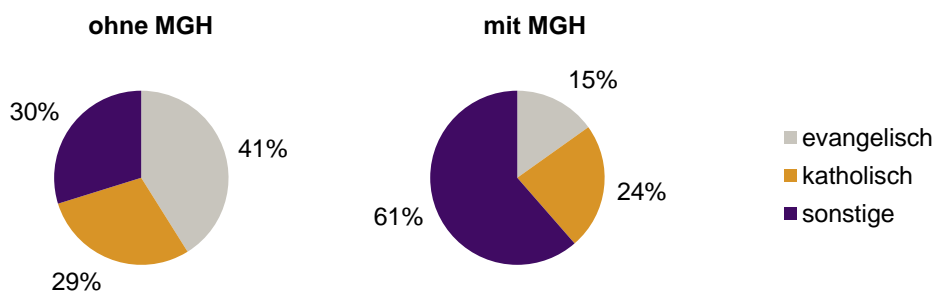
Einwohner 2011 nach MGH und Altersgruppen



Menschen mit MGH 2011 nach dem Bezugsland



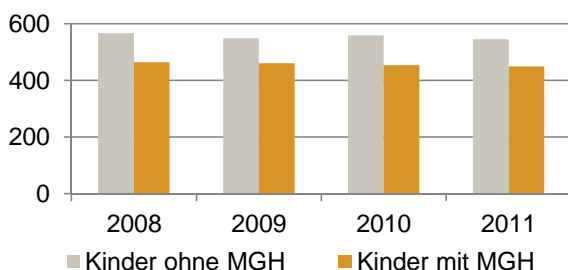
Einwohner 2011 nach MGH und Religionszugehörigkeit



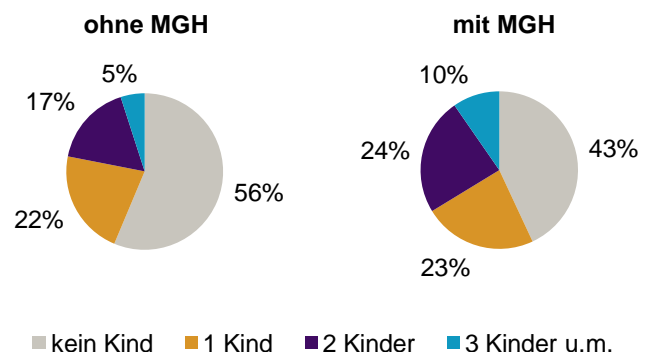
Privathaushalte und Personen in Privathaushalten nach dem Migrationshintergrund (MGH)

	Privathaushalte	Personen in Privathaushalten			
		Insgesamt	darunter Kinder unter 18 J.	darunter Personen mit MGH	darunter Kinder unter 18 J. mit MGH
2008	3 113	6 156	1 031	1 891	464
2009	3 130	6 132	1 010	1 889	461
2010	3 123	6 122	1 013	1 889	454
2011	3 147	6 136	994	1 941	449
davon ...					
Einpersonenhaushalte	1 443	1 443	-	296	-
<u>nach dem Alter</u>					
unter 18 Jahre	-	-	-	-	-
18 bis 35 Jahre	374	374	-	82	-
35 bis 65 Jahre	666	666	-	130	-
65 Jahre und älter	403	403	-	84	-
Mehrpersonenhaushalte	1 704	4 693	994	1 645	449
<u>nach der Zahl der Personen</u>					
<u>im Haushalt</u>					
2	922	1 844	75	494	20
3	402	1 206	279	416	113
4 u.m.	380	1 643	640	735	316
<u>nach dem Haushaltstyp</u>					
Haushalte ohne Kinder	935	2 138	-	632	-
Haushalte mit Kindern	638	2 267	994	937	449
darunter allein Erziehende	138	353	185	100	54
sonstige MPH	131	288	-	76	-
<u>nach der Zahl der Kinder im</u>					
<u>Haushalt</u>					
1	350	1 045	350	382	141
2	229	912	458	396	208
3 u.m.	59	310	186	159	100

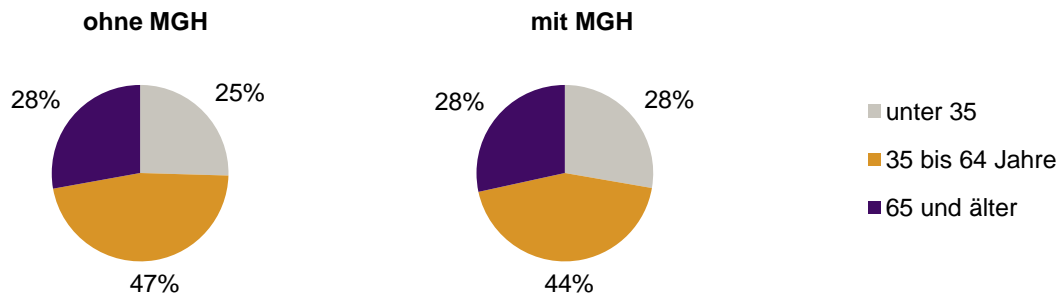
Kinder unter 18 Jahre nach MGH 2008-2011



Einwohner in Mehrpersonenhaushalten 2011 nach MGH und Zahl der Kinder im Haushalt

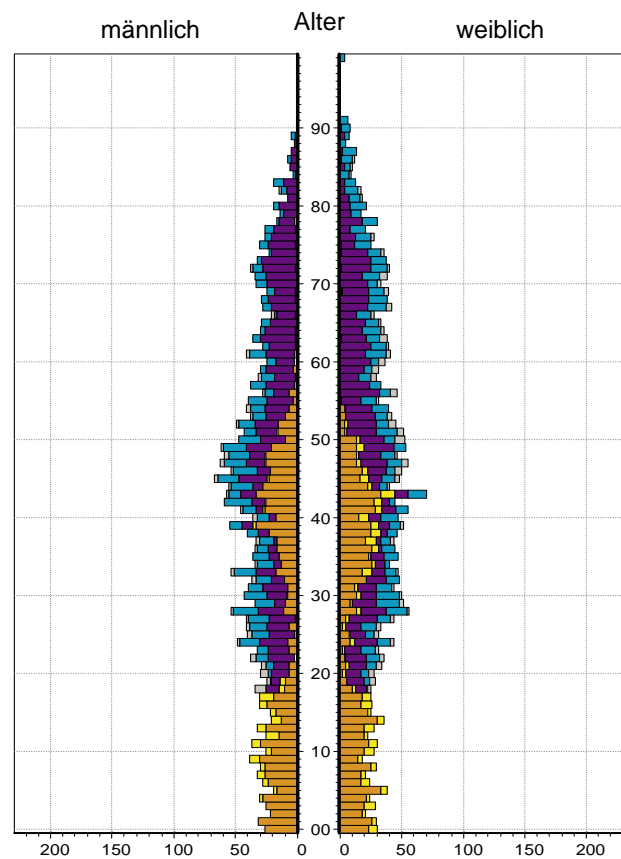
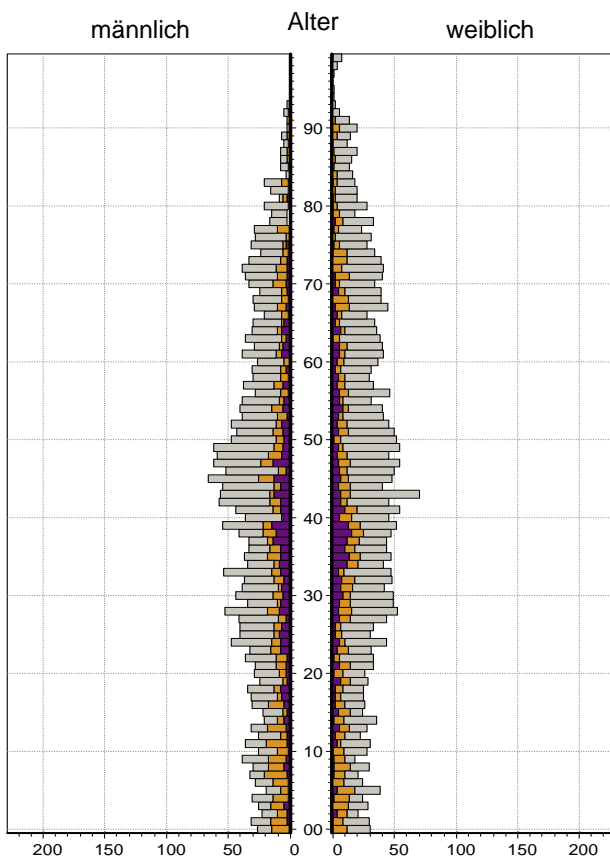


Einpersonenhaushalte 2011 nach Migrationshintergrund (MGH) und Alter



Bevölkerung am Ort der Hauptwohnung 2011
nach Migrationshintergrund

Bevölkerung in Privathaushalten 2011
nach Haushaltstypen



- Deutsche ohne MGH
- Deutsche mit MGH
- Ausländer

- Paar/Ehepaar mit Kind(ern)
- allein Erziehende
- Paar/Ehepaar ohne Kind(er)
- Einpersonenhaushalt
- sonstige Haushalte

Impressum:
Herausgeber:
Stadt Nürnberg
Amt für Stadtforschung und Statistik
für Nürnberg und Fürth
Unschlittplatz 7a
90403 Nürnberg