

Datenblatt Migrationshintergrund Nürnberg

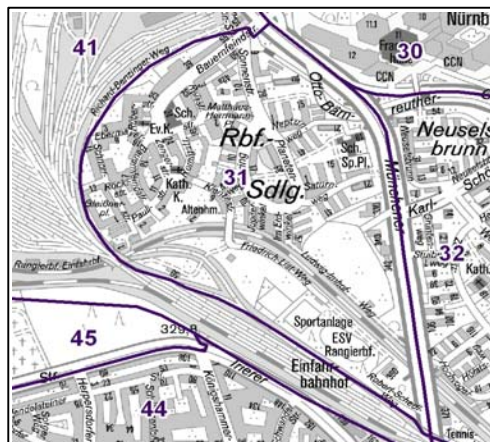
Statistischer Bezirk: 31 Rangierbahnhof-Siedlung

Bevölkerung mit Hauptwohnsitz in Nürnberg nach dem Migrationshintergrund (MGH)

	Insgesamt	Deutsche ohne MGH	Menschen mit MGH		
			Deutsche mit MGH	Ausländer	Insgesamt
2008	3 922	2 718	703	501	1 204
2009	3 938	2 696	720	522	1 242
2010	3 958	2 661	769	528	1 297
2011	3 980	2 610	802	568	1 370
davon ...					
<u>nach Geschlecht</u>					
Männer	1 919	1 247	397	275	672
Frauen	2 061	1 363	405	293	698
<u>nach Altersgruppen</u>					
unter 3	107	38	64	5	69
3 bis unter 6	104	44	46	14	60
6 bis unter 10	136	63	61	12	73
10 bis unter 15	186	91	61	34	95
15 bis unter 18	125	71	27	27	54
18 bis unter 25	275	152	69	54	123
25 bis unter 45	995	580	180	235	415
45 bis unter 65	1 035	782	133	120	253
65 bis unter 80	704	525	117	62	179
80 u.m.	313	264	44	5	49
<u>nach Familienstand</u>					
ledig	1 386	838	372	176	548
verheiratet	1 799	1 140	331	328	659
verwitwet	423	346	51	26	77
geschieden	372	286	48	38	86
<u>nach Religionszugehörigkeit</u>					
evangelisch	1 144	992	141	11	152
katholisch	1 213	891	236	86	322
sonstige oder keine	1 623	727	425	471	896
<u>nach dem Bezugsland¹</u>					
Europa (o. Deutschland)			630	517	1 147
dar. Türkei			192	247	439
Rumänien			74	17	91
Polen			146	18	164
ehem. Jugoslawien			32	52	84
Russland			55	33	88
Griechenland			9	30	39
Italien			17	40	57
Tschechien			55	7	62
Ukraine			17	34	51
Afrika			17	20	37
Asien			96	27	123
dar. Kasachstan			41	3	44
Irak			18	-	18
Amerika, Australien, sonst.			59	4	63

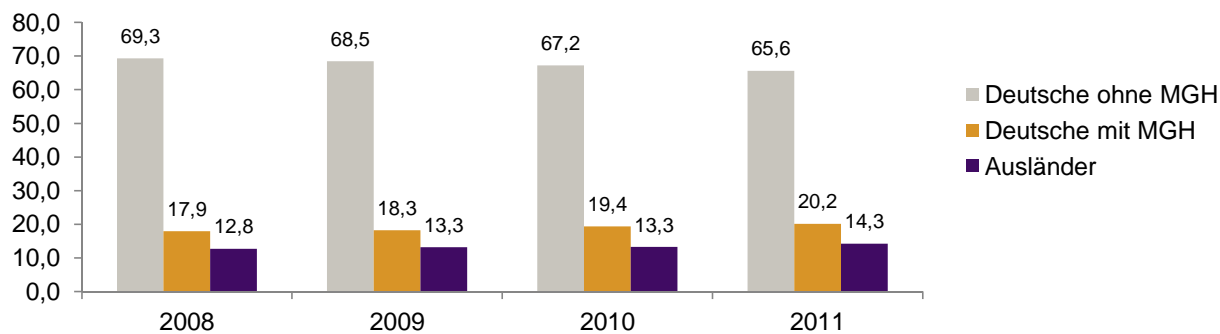
¹ Bezugsland ist bei Ausländern deren Staatsangehörigkeit, bei Deutschen mit Migrationshintergrund die zweite Staatsangehörigkeit oder das Geburtsland

Statistischer Bezirk: 31 Rangierbahnhof-Siedlung

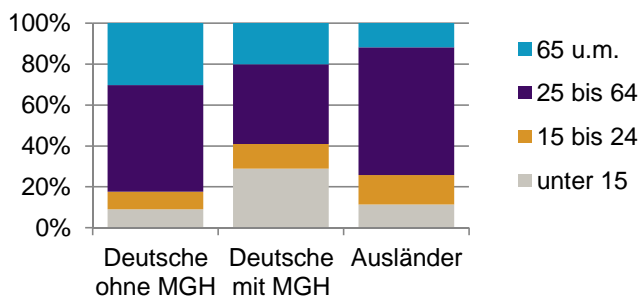


Einwohner nach Migrationshintergrund (MGH) 2008-2011

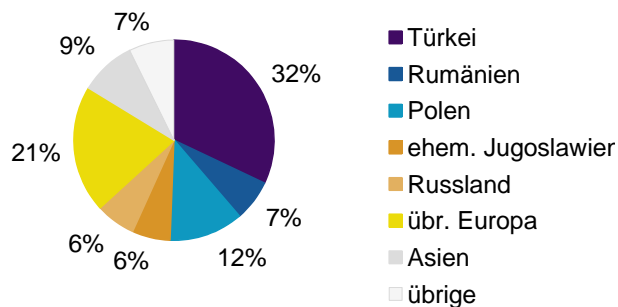
Anteil an der Gesamtbevölkerung in %



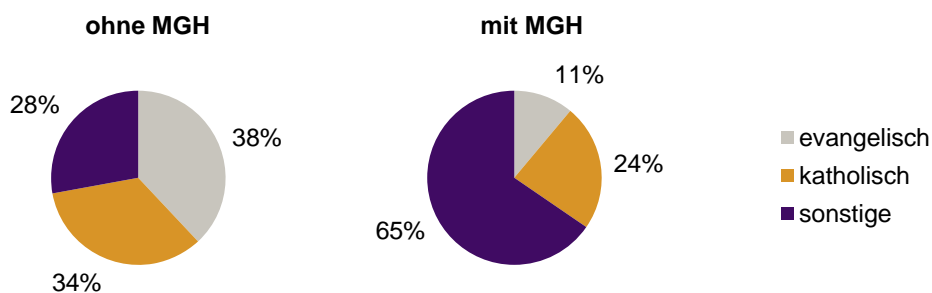
Einwohner 2011 nach MGH und Altersgruppen



Menschen mit MGH 2011 nach dem Bezugsland



Einwohner 2011 nach MGH und Religionszugehörigkeit

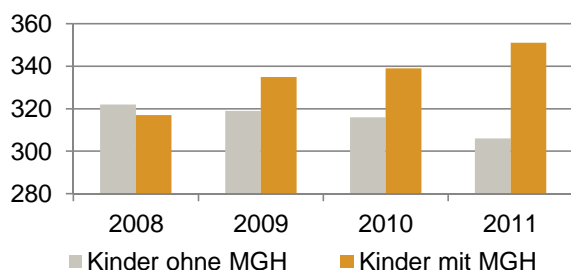


Statistischer Bezirk: 31 Rangierbahnhof-Siedlung

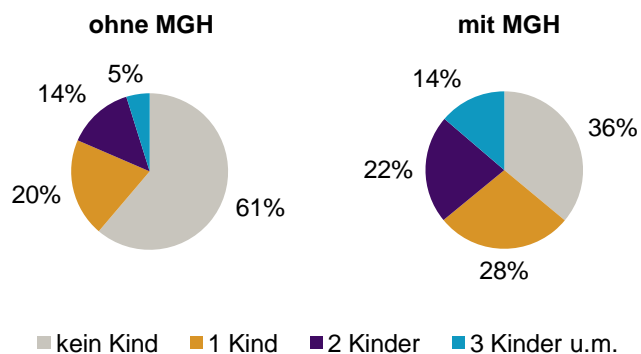
Privathaushalte und Personen in Privathaushalten nach dem Migrationshintergrund (MGH)

	Privathaushalte	Personen in Privathaushalten			
		Insgesamt	darunter Kinder unter 18 J.	darunter Personen mit MGH	darunter Kinder unter 18 J. mit MGH
2008	2 042	3 919	639	1 200	317
2009	2 053	3 930	654	1 235	335
2010	2 044	3 942	655	1 283	339
2011	2 060	3 965	657	1 359	351
davon ...					
Einpersonenhaushalte	927	927	-	152	-
<u>nach dem Alter</u>					
unter 18 Jahre	3	3	-	-	-
18 bis 35 Jahre	168	168	-	44	-
35 bis 65 Jahre	416	416	-	67	-
65 Jahre und älter	340	340	-	41	-
Mehrpersonenhaushalte	1 133	3 038	657	1 207	351
<u>nach der Zahl der Personen</u>					
<u>im Haushalt</u>					
2	662	1 324	64	347	20
3	266	798	190	308	81
4 u.m.	205	916	403	552	250
<u>nach dem Haushaltstyp</u>					
Haushalte ohne Kinder	616	1 349	-	388	-
Haushalte mit Kindern	421	1 482	657	772	351
darunter allein Erziehende	116	305	161	104	55
sonstige MPH	96	207	-	47	-
<u>nach der Zahl der Kinder im</u>					
<u>Haushalt</u>					
1	244	710	244	338	117
2	129	518	258	268	133
3 u.m.	48	254	155	166	101

Kinder unter 18 Jahre nach MGH 2008-2011

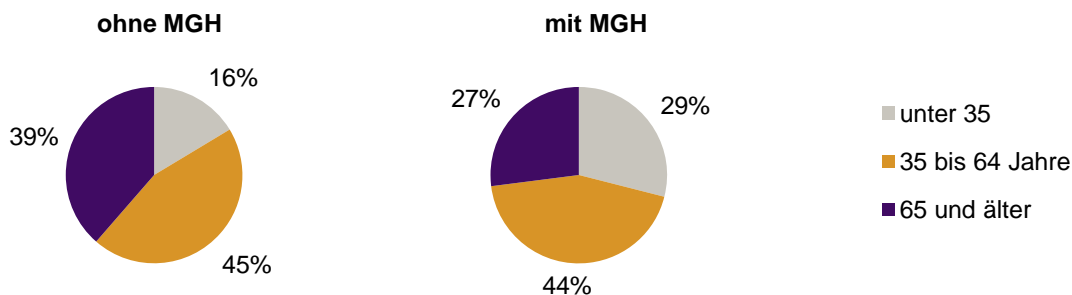


Einwohner in Mehrpersonenhaushalten 2011 nach MGH und Zahl der Kinder im Haushalt



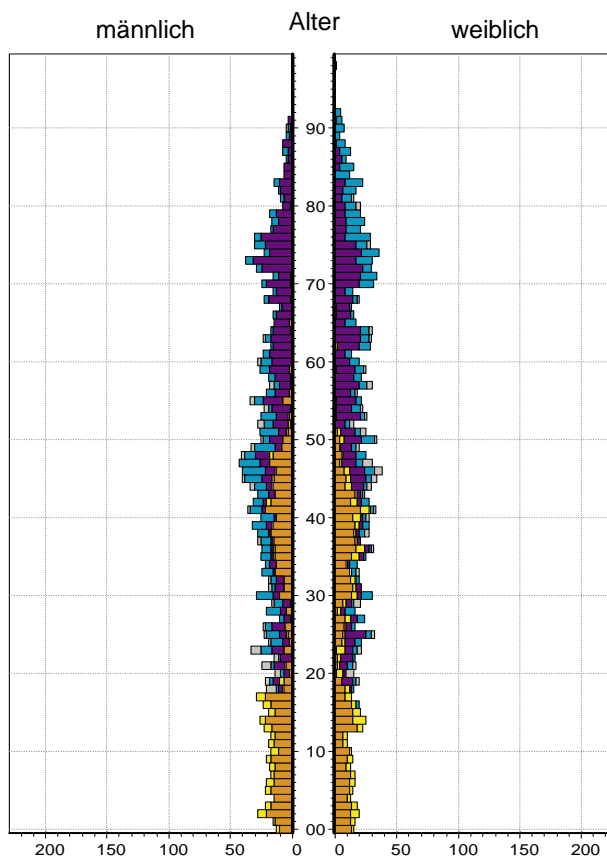

Statistischer Bezirk: 31 Rangierbahnhof-Siedlung

Einpersonenhaushalte 2011 nach Migrationshintergrund (MGH) und Alter



Bevölkerung am Ort der Hauptwohnung 2011
nach Migrationshintergrund

Bevölkerung in Privathaushalten 2011
nach Haushaltstypen



- Deutsche ohne MGH
- Deutsche mit MGH
- Ausländer

- Paar/Ehepaar mit Kind(ern)
- allein Erziehende
- Paar/Ehepaar ohne Kind(er)
- Einpersonenhaushalt
- sonstige Haushalte

Impressum:

Herausgeber:
Stadt Nürnberg
Amt für Stadtforschung und Statistik
für Nürnberg und Fürth
Unschlittplatz 7a
90403 Nürnberg