

Datenblatt Migrationshintergrund Nürnberg

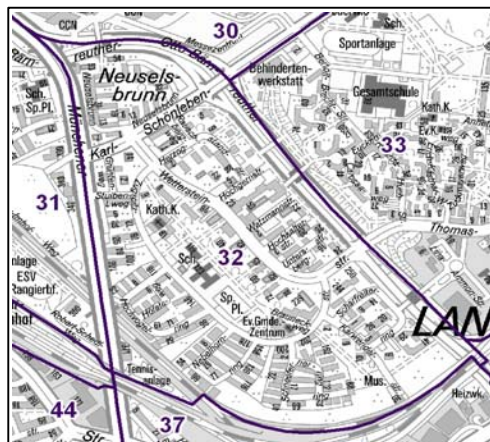
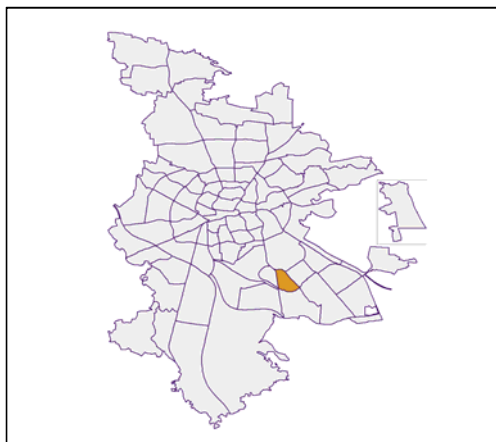
Statistischer Bezirk: 32 Langwasser Nordwest

Bevölkerung mit Hauptwohnsitz in Nürnberg nach dem Migrationshintergrund (MGH)

	Insgesamt	Deutsche ohne MGH	Menschen mit MGH		
			Deutsche mit MGH	Ausländer	Insgesamt
2008	7 519	3 695	3 010	814	3 824
2009	7 525	3 642	3 038	845	3 883
2010	7 558	3 575	3 064	919	3 983
2011	7 555	3 449	3 130	976	4 106
davon ...					
<u>nach Geschlecht</u>					
Männer	3 545	1 576	1 499	470	1 969
Frauen	4 010	1 873	1 631	506	2 137
<u>nach Altersgruppen</u>					
unter 3	178	20	149	9	158
3 bis unter 6	162	33	115	14	129
6 bis unter 10	218	41	155	22	177
10 bis unter 15	308	79	175	54	229
15 bis unter 18	167	60	88	19	107
18 bis unter 25	525	253	190	82	272
25 bis unter 45	1 748	596	747	405	1 152
45 bis unter 65	2 029	991	780	258	1 038
65 bis unter 80	1 710	1 080	539	91	630
80 u.m.	510	296	192	22	214
<u>nach Familienstand</u>					
ledig	2 453	1 000	1 171	282	1 453
verheiratet	3 732	1 662	1 500	570	2 070
verwitwet	723	424	252	47	299
geschieden	647	363	207	77	284
<u>nach Religionszugehörigkeit</u>					
evangelisch	2 328	1 455	821	52	873
katholisch	2 598	1 145	1 230	223	1 453
sonstige oder keine	2 629	849	1 079	701	1 780
<u>nach dem Bezugsland¹</u>					
Europa (o. Deutschland)			2 235	758	2 993
dar. Türkei			141	164	305
Rumänien			254	33	287
Polen			596	99	695
ehem. Jugoslawien			72	87	159
Russland			572	113	685
Griechenland			16	31	47
Italien			32	44	76
Tschechien			321	13	334
Ukraine			93	86	179
Afrika			44	32	76
Asien			763	172	935
dar. Kasachstan			497	27	524
Irak			81	43	124
Amerika, Australien, sonst.			88	14	102

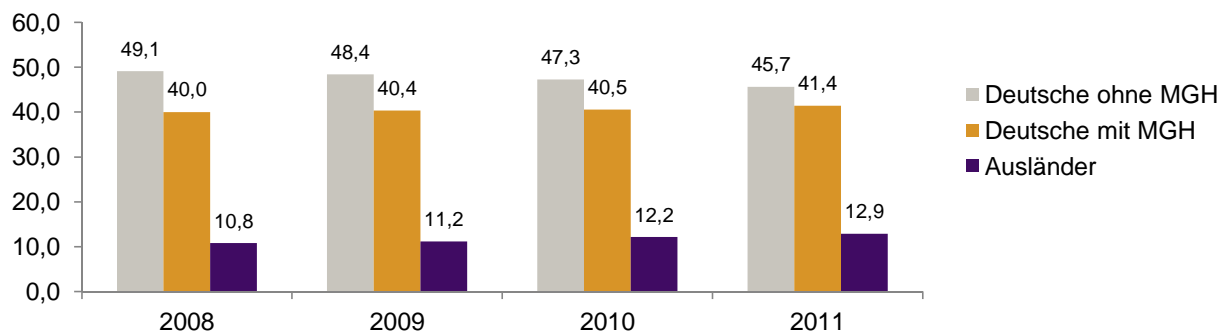
¹ Bezugsland ist bei Ausländern deren Staatsangehörigkeit, bei Deutschen mit Migrationshintergrund die zweite Staatsangehörigkeit oder das Geburtsland

Statistischer Bezirk: 32 Langwasser Nordwest

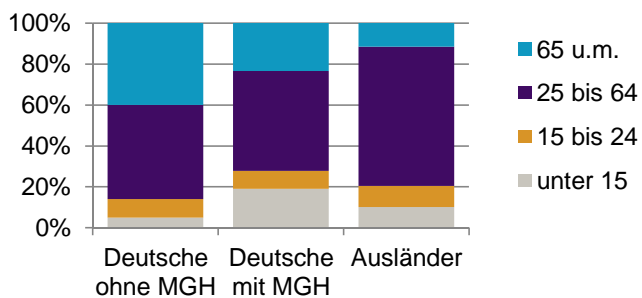


Einwohner nach Migrationshintergrund (MGH) 2008-2011

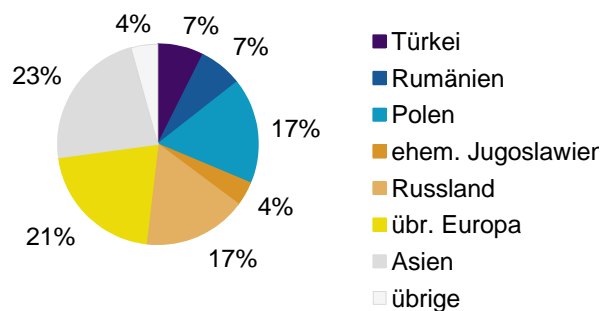
Anteil an der Gesamtbevölkerung in %



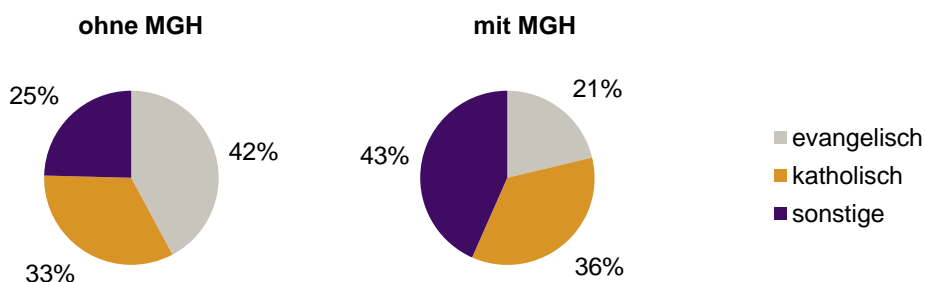
Einwohner 2011 nach MGH und Altersgruppen



Menschen mit MGH 2011 nach dem Bezugsland



Einwohner 2011 nach MGH und Religionszugehörigkeit

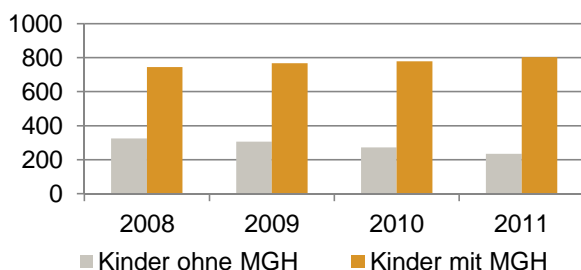


Statistischer Bezirk: 32 Langwasser Nordwest

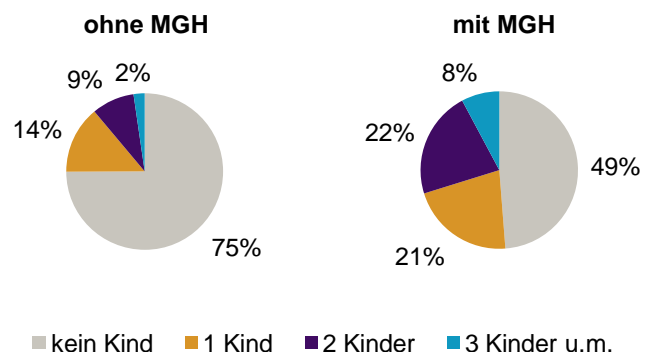
Privathaushalte und Personen in Privathaushalten nach dem Migrationshintergrund (MGH)

	Privathaushalte	Personen in Privathaushalten			
		Insgesamt	darunter Kinder unter 18 J.	darunter Personen mit MGH	darunter Kinder unter 18 J. mit MGH
2008	3 866	7 591	1 069	3 842	745
2009	3 867	7 583	1 074	3 895	768
2010	3 901	7 603	1 051	3 995	779
2011	3 916	7 602	1 038	4 124	803
davon ...					
Einpersonenhaushalte	1 690	1 690	-	684	-
<u>nach dem Alter</u>					
unter 18 Jahre	1	1	-	-	-
18 bis 35 Jahre	256	256	-	127	-
35 bis 65 Jahre	650	650	-	271	-
65 Jahre und älter	783	783	-	286	-
Mehrpersonenhaushalte	2 226	5 912	1 038	3 440	803
<u>nach der Zahl der Personen</u>					
<u>im Haushalt</u>					
2	1 330	2 660	85	1 182	51
3	479	1 437	264	885	191
4 u.m.	417	1 815	689	1 373	561
<u>nach dem Haushaltstyp</u>					
Haushalte ohne Kinder	1 367	3 105	-	1 471	-
Haushalte mit Kindern	659	2 382	1 038	1 763	803
darunter allein Erziehende	171	455	243	275	152
sonstige MPH	200	425	-	206	-
<u>nach der Zahl der Kinder im</u>					
<u>Haushalt</u>					
1	354	1 082	354	737	251
2	242	974	484	757	384
3 u.m.	63	326	200	269	168

Kinder unter 18 Jahre nach MGH 2008-2011

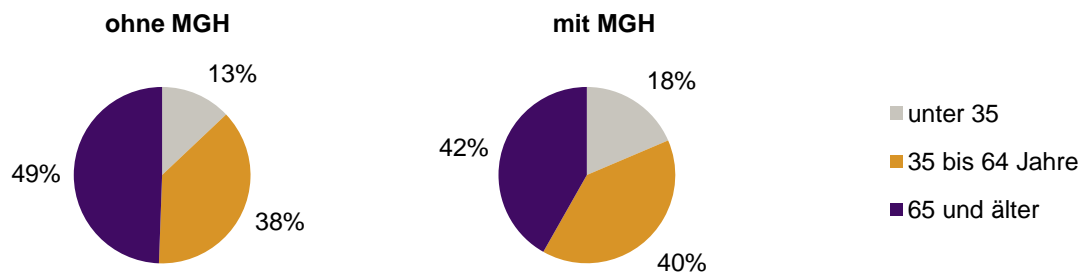


Einwohner in Mehrpersonenhaushalten 2011 nach MGH und Zahl der Kinder im Haushalt

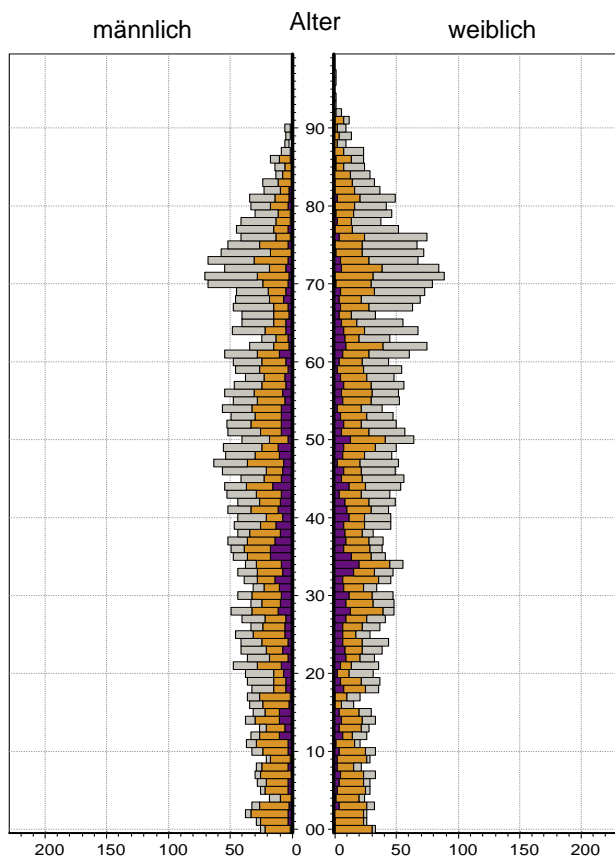


Statistischer Bezirk: 32 Langwasser Nordwest

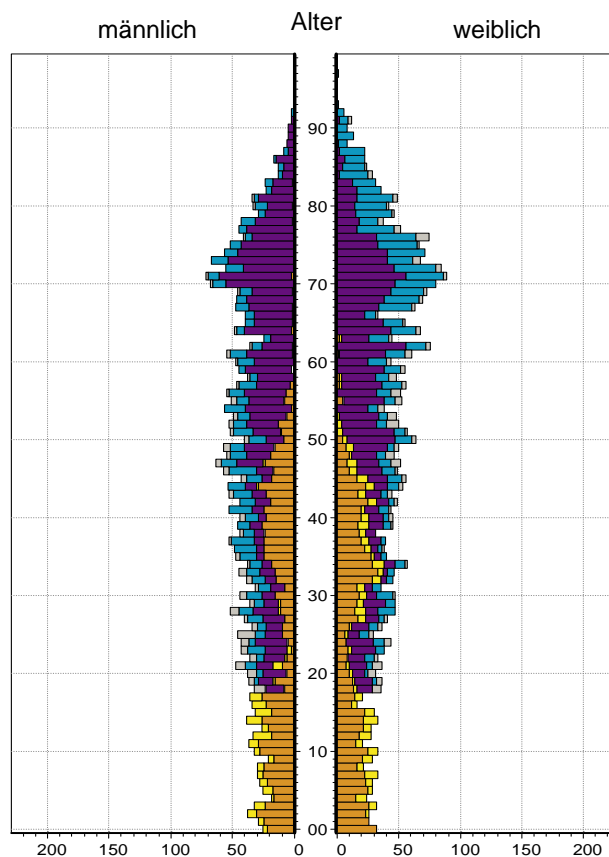
Einpersonenhaushalte 2011 nach Migrationshintergrund (MGH) und Alter



Bevölkerung am Ort der Hauptwohnung 2011
nach Migrationshintergrund



Bevölkerung in Privathaushalten 2011
nach Haushaltstypen



- Deutsche ohne MGH
- Deutsche mit MGH
- Ausländer

- Paar/Ehepaar mit Kind(ern)
- allein Erziehende
- Paar/Ehepaar ohne Kind(er)
- Einpersonenhaushalt
- sonstige Haushalte

Impressum:

Herausgeber:
Stadt Nürnberg
Amt für Stadtforschung und Statistik
für Nürnberg und Fürth
Unschlittplatz 7a
90403 Nürnberg