

## Datenblatt Migrationshintergrund Nürnberg

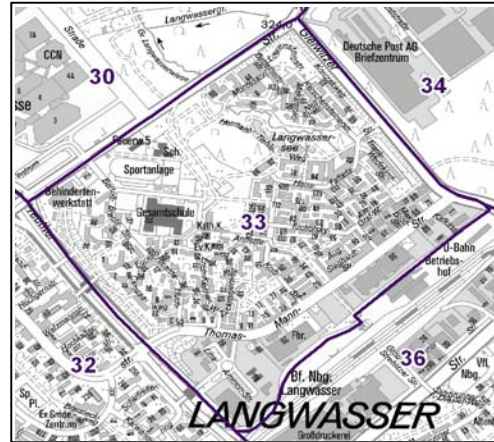
Statistischer Bezirk: 33 Langwasser Nordost

### Bevölkerung mit Hauptwohnsitz in Nürnberg nach dem Migrationshintergrund (MGH)

	Insgesamt	Deutsche ohne MGH	Menschen mit MGH		
			Deutsche mit MGH	Ausländer	Insgesamt
<b>2008</b>	<b>6 712</b>	<b>3 299</b>	<b>2 816</b>	<b>597</b>	<b>3 413</b>
<b>2009</b>	<b>6 730</b>	<b>3 248</b>	<b>2 860</b>	<b>622</b>	<b>3 482</b>
<b>2010</b>	<b>6 753</b>	<b>3 239</b>	<b>2 894</b>	<b>620</b>	<b>3 514</b>
<b>2011</b>	<b>6 799</b>	<b>3 283</b>	<b>2 908</b>	<b>608</b>	<b>3 516</b>
davon ...					
<b><u>nach Geschlecht</u></b>					
Männer	3 251	1 576	1 392	283	1 675
Frauen	3 548	1 707	1 516	325	1 841
<b><u>nach Altersgruppen</u></b>					
unter 3	174	60	107	7	114
3 bis unter 6	210	63	134	13	147
6 bis unter 10	266	93	156	17	173
10 bis unter 15	386	133	209	44	253
15 bis unter 18	240	101	107	32	139
18 bis unter 25	534	298	202	34	236
25 bis unter 45	1 506	698	552	256	808
45 bis unter 65	1 969	1 046	770	153	923
65 bis unter 80	1 113	586	483	44	527
80 u.m.	401	205	188	8	196
<b><u>nach Familienstand</u></b>					
ledig	2 509	1 220	1 099	190	1 289
verheiratet	3 317	1 540	1 431	346	1 777
verwitwet	506	260	227	19	246
geschieden	467	263	151	53	204
<b><u>nach Religionszugehörigkeit</u></b>					
evangelisch	2 078	1 321	714	43	757
katholisch	2 554	1 094	1 327	133	1 460
sonstige oder keine	2 167	868	867	432	1 299
<b><u>nach dem Bezugsland<sup>1</sup></u></b>					
Europa (o. Deutschland)			2 119	464	2 583
dar. Türkei			105	72	177
Rumänien			385	16	401
Polen			652	57	709
ehem. Jugoslawien			57	69	126
Russland			378	71	449
Griechenland			15	22	37
Italien			18	28	46
Tschechien			238	18	256
Ukraine			94	43	137
Afrika			41	30	71
Asien			652	98	750
dar. Kasachstan			397	22	419
Irak			61	14	75
Amerika, Australien, sonst.			96	16	112

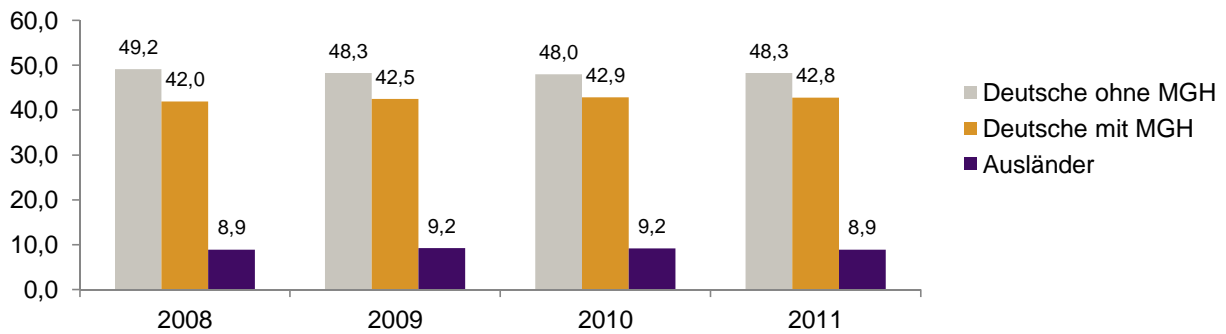
<sup>1</sup> Bezugsland ist bei Ausländern deren Staatsangehörigkeit, bei Deutschen mit Migrationshintergrund die zweite Staatsangehörigkeit oder das Geburtsland

Statistischer Bezirk: 33 Langwasser Nordost

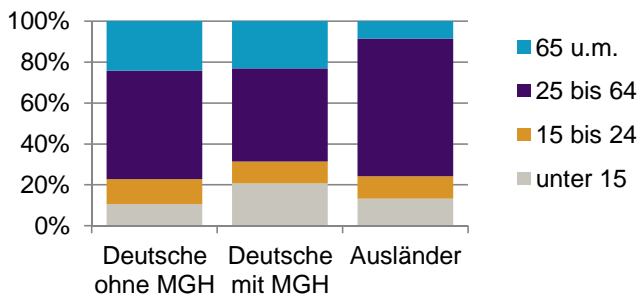


Einwohner nach Migrationshintergrund (MGH) 2008-2011

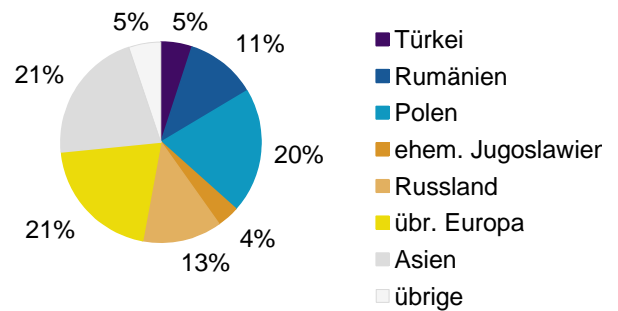
Anteil an der Gesamtbevölkerung in %



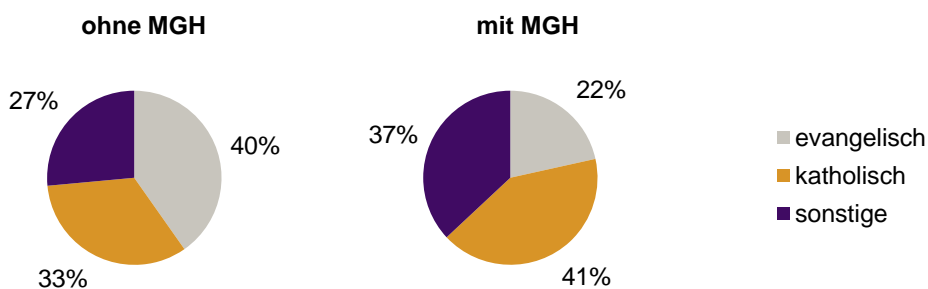
Einwohner 2011 nach MGH und Altersgruppen



Menschen mit MGH 2011 nach dem Bezugsland



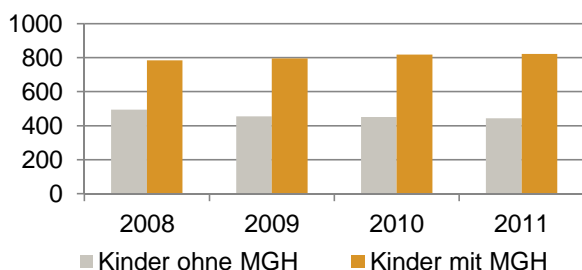
Einwohner 2011 nach MGH und Religionszugehörigkeit



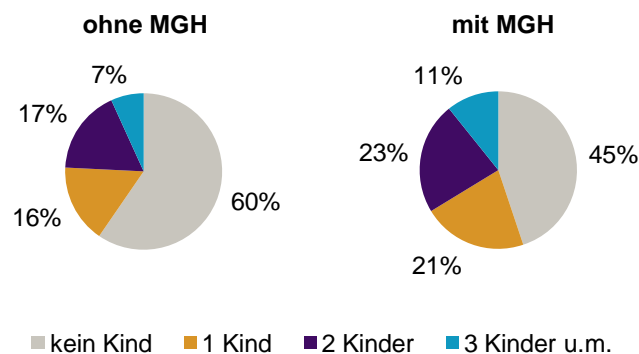
**Privathaushalte und Personen in Privathaushalten nach dem Migrationshintergrund (MGH)**

	Privathaushalte	Personen in Privathaushalten			
		Insgesamt	darunter Kinder unter 18 J.	darunter Personen mit MGH	darunter Kinder unter 18 J. mit MGH
<b>2008</b>	<b>2 869</b>	<b>6 623</b>	<b>1 279</b>	<b>3 386</b>	<b>785</b>
<b>2009</b>	<b>2 915</b>	<b>6 635</b>	<b>1 251</b>	<b>3 448</b>	<b>796</b>
<b>2010</b>	<b>2 929</b>	<b>6 632</b>	<b>1 269</b>	<b>3 477</b>	<b>818</b>
<b>2011</b>	<b>2 960</b>	<b>6 677</b>	<b>1 267</b>	<b>3 479</b>	<b>823</b>
davon ...					
<b>Einpersonenhaushalte</b>	<b>963</b>	<b>963</b>	<b>-</b>	<b>358</b>	<b>-</b>
<b><u>nach dem Alter</u></b>					
unter 18 Jahre	5	5	-	1	-
18 bis 35 Jahre	130	130	-	44	-
35 bis 65 Jahre	400	400	-	128	-
65 Jahre und älter	428	428	-	185	-
<b>Mehrpersonenhaushalte</b>	<b>1 997</b>	<b>5 714</b>	<b>1 267</b>	<b>3 121</b>	<b>823</b>
<b><u>nach der Zahl der Personen</u></b>					
<b><u>im Haushalt</u></b>					
2	974	1 948	77	882	37
3	491	1 473	276	775	165
4 u.m.	532	2 293	914	1 464	621
<b><u>nach dem Haushaltstyp</u></b>					
Haushalte ohne Kinder	1 106	2 624	-	1 257	-
Haushalte mit Kindern	748	2 768	1 267	1 720	823
darunter allein Erziehende	182	509	287	283	161
sonstige MPH	143	322	-	144	-
<b><u>nach der Zahl der Kinder im</u></b>					
<b><u>Haushalt</u></b>					
1	351	1 089	351	669	223
2	297	1 168	594	716	382
3 u.m.	100	511	322	335	218

**Kinder unter 18 Jahre nach MGH 2008-2011**

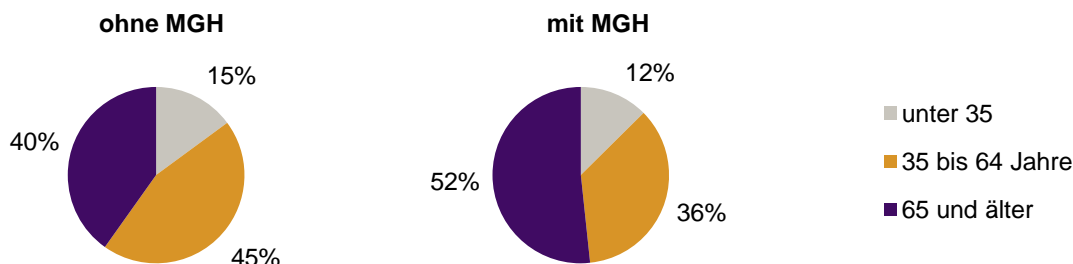


**Einwohner in Mehrpersonenhaushalten 2011 nach MGH und Zahl der Kinder im Haushalt**



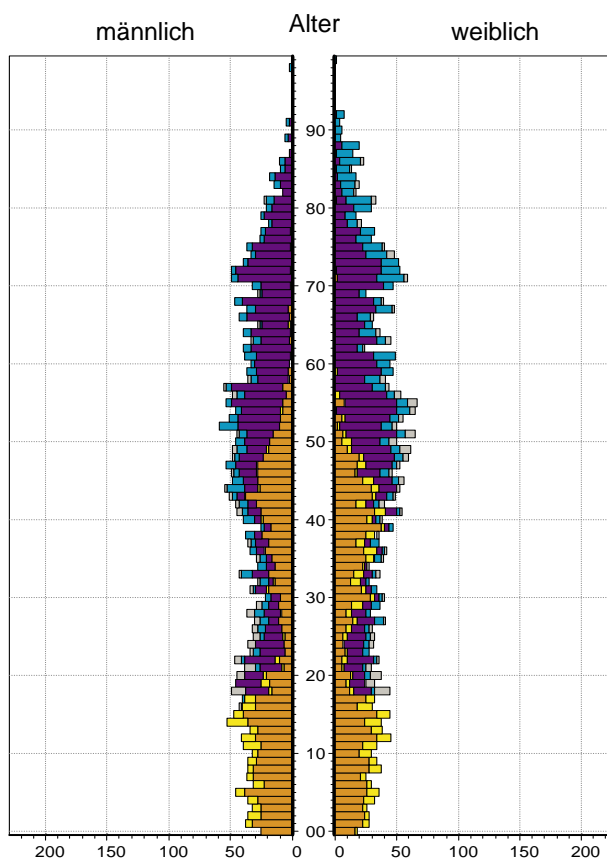

Statistischer Bezirk: 33 Langwasser Nordost

Einpersonenhaushalte 2011 nach Migrationshintergrund (MGH) und Alter



Bevölkerung am Ort der Hauptwohnung 2011  
nach Migrationshintergrund

Bevölkerung in Privathaushalten 2011  
nach Haushaltstypen



- Deutsche ohne MGH
- Deutsche mit MGH
- Ausländer

- Paar/Ehepaar mit Kind(ern)
- allein Erziehende
- Paar/Ehepaar ohne Kind(er)
- Einpersonenhaushalt
- sonstige Haushalte

**Impressum:**

Herausgeber:  
Stadt Nürnberg  
Amt für Stadtforschung und Statistik  
für Nürnberg und Fürth  
Unschlittplatz 7a  
90403 Nürnberg