

Datenblatt Migrationshintergrund Nürnberg

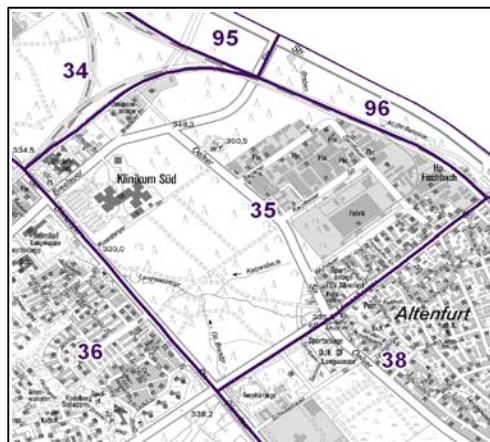
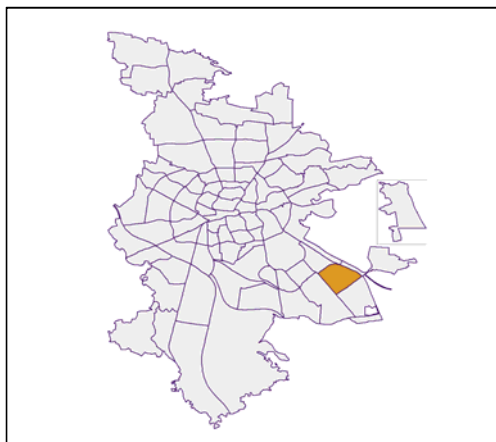
Statistischer Bezirk: 35 Altenfurt Nord

Bevölkerung mit Hauptwohnsitz in Nürnberg nach dem Migrationshintergrund (MGH)

	Insgesamt	Deutsche ohne MGH	Menschen mit MGH		
			Deutsche mit MGH	Ausländer	Insgesamt
2008	1 203	857	211	135	346
2009	1 207	850	231	126	357
2010	1 204	821	251	132	383
2011	1 213	818	256	139	395
davon ...					
<u>nach Geschlecht</u>					
Männer	597	397	134	66	200
Frauen	616	421	122	73	195
<u>nach Altersgruppen</u>					
unter 3	22	9	13	-	13
3 bis unter 6	18	9	9	-	9
6 bis unter 10	36	17	16	3	19
10 bis unter 15	65	33	28	4	32
15 bis unter 18	40	26	10	4	14
18 bis unter 25	124	86	25	13	38
25 bis unter 45	315	204	54	57	111
45 bis unter 65	357	253	59	45	104
65 bis unter 80	164	121	33	10	43
80 u.m.	72	60	9	3	12
<u>nach Familienstand</u>					
ledig	488	333	117	38	155
verheiratet	549	347	123	79	202
verwitwet	86	67	9	10	19
geschieden	90	71	7	12	19
<u>nach Religionszugehörigkeit</u>					
evangelisch	438	376	58	4	62
katholisch	340	233	66	41	107
sonstige oder keine	435	209	132	94	226
<u>nach dem Bezugsland¹</u>					
Europa (o. Deutschland)			201	123	324
dar. Türkei			39	31	70
Rumänien			26	12	38
Polen			39	5	44
ehem. Jugoslawien			12	25	37
Russland			25	1	26
Griechenland			4	11	15
Italien			4	18	22
Tschechien			22	2	24
Ukraine			5	2	7
Afrika			12	6	18
Asien			25	7	32
dar. Kasachstan			8	1	9
Irak			1	1	2
Amerika, Australien, sonst.			18	3	21

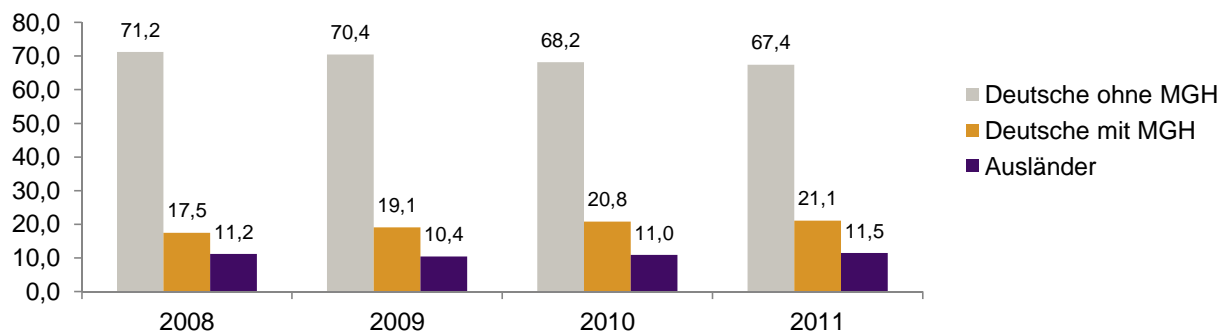
¹ Bezugsland ist bei Ausländern deren Staatsangehörigkeit, bei Deutschen mit Migrationshintergrund die zweite Staatsangehörigkeit oder das Geburtsland

Statistischer Bezirk: 35 Altenfurt Nord

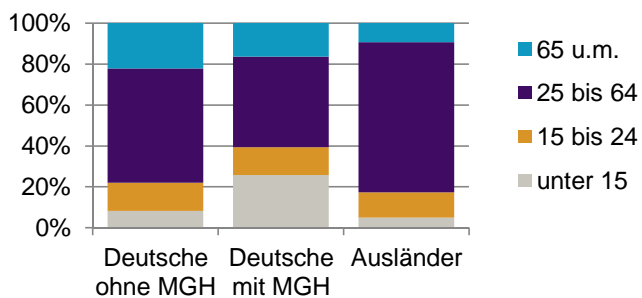


Einwohner nach Migrationshintergrund (MGH) 2008-2011

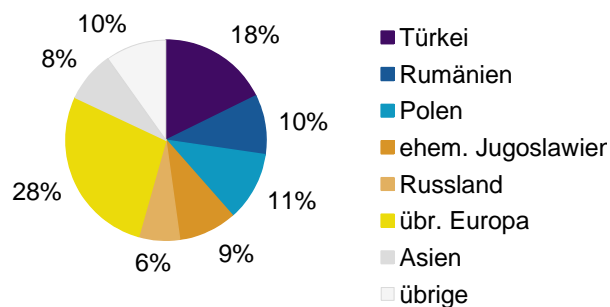
Anteil an der Gesamtbevölkerung in %



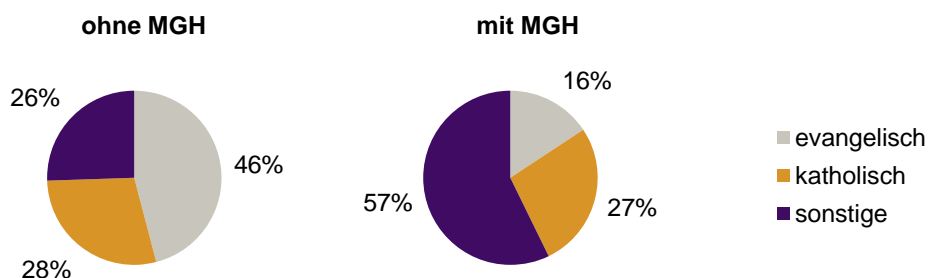
Einwohner 2011 nach MGH und Altersgruppen



Menschen mit MGH 2011 nach dem Bezugsland



Einwohner 2011 nach MGH und Religionszugehörigkeit

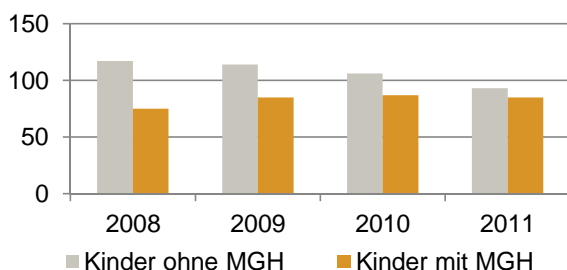


Statistischer Bezirk: 35 Altenfurt Nord

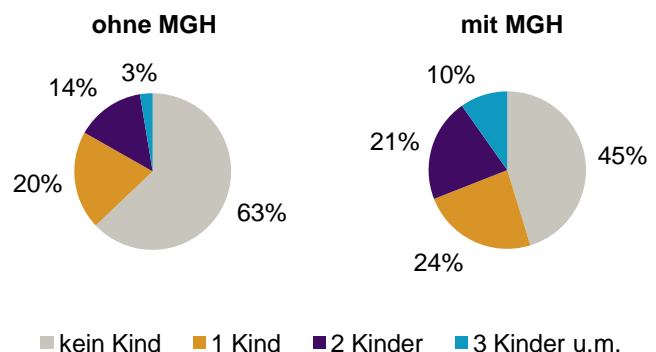
Privathaushalte und Personen in Privathaushalten nach dem Migrationshintergrund (MGH)

	Privathaushalte	Personen in Privathaushalten			
		Insgesamt	darunter Kinder unter 18 J.	darunter Personen mit MGH	darunter Kinder unter 18 J. mit MGH
2008	570	1 192	192	336	75
2009	565	1 203	199	357	85
2010	567	1 204	193	375	87
2011	579	1 212	178	389	85
davon ...					
Einpersonenhaushalte	231	231	-	53	-
<u>nach dem Alter</u>					
unter 18 Jahre	2	2	-	2	-
18 bis 35 Jahre	66	66	-	16	-
35 bis 65 Jahre	86	86	-	22	-
65 Jahre und älter	77	77	-	13	-
Mehrpersonenhaushalte	348	981	178	336	85
<u>nach der Zahl der Personen</u>					
<u>im Haushalt</u>					
2	169	338	10	82	4
3	97	291	54	89	20
4 u.m.	82	352	114	165	61
<u>nach dem Haushaltstyp</u>					
Haushalte ohne Kinder	200	484	-	139	-
Haushalte mit Kindern	117	423	178	184	85
darunter allein Erziehende	24	63	32	18	10
sonstige MPH	31	74	-	13	-
<u>nach der Zahl der Kinder im</u>					
<u>Haushalt</u>					
1	66	211	66	80	28
2	41	162	82	71	36
3 u.m.	10	50	30	33	21

Kinder unter 18 Jahre nach MGH 2008-2011

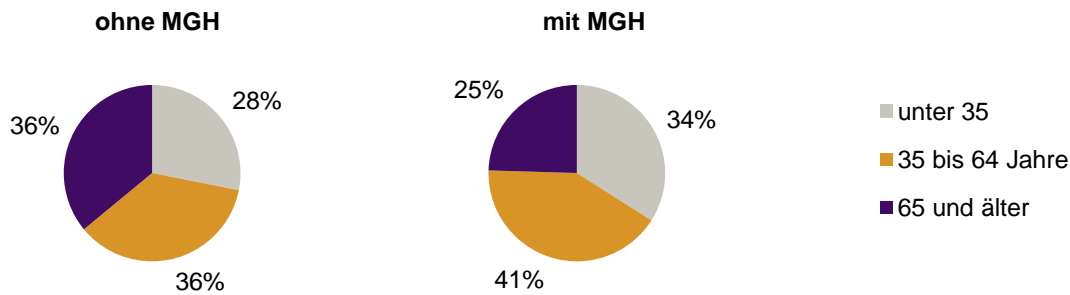


Einwohner in Mehrpersonenhaushalten 2011 nach MGH und Zahl der Kinder im Haushalt





Statistischer Bezirk: 35 Altenfurt Nord

Einpersonenhaushalte 2011 nach Migrationshintergrund (MGH) und Alter



Bevölkerung am Ort der Hauptwohnung 2011
nach Migrationshintergrund

Bevölkerung in Privathaushalten 2011
nach Haushaltstypen



- Deutsche ohne MGH
- Deutsche mit MGH
- Ausländer

- Paar/Ehepaar mit Kind(ern)
- allein Erziehende
- Paar/Ehepaar ohne Kind(er)
- Einpersonenhaushalt
- sonstige Haushalte

Impressum:
Herausgeber:
Stadt Nürnberg
Amt für Stadtforschung und Statistik
für Nürnberg und Fürth
Unschlittplatz 7a
90403 Nürnberg