

Datenblatt Migrationshintergrund Nürnberg

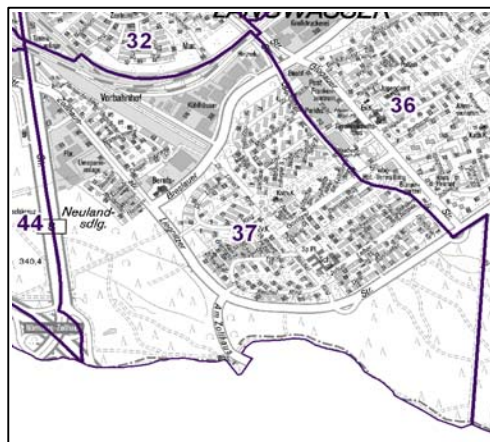
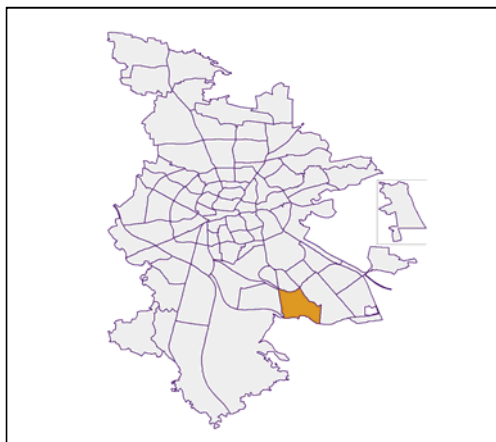
Statistischer Bezirk: 37 Langwasser Südwest

Bevölkerung mit Hauptwohnsitz in Nürnberg nach dem Migrationshintergrund (MGH)

	Insgesamt	Deutsche ohne MGH	Menschen mit MGH		
			Deutsche mit MGH	Ausländer	Insgesamt
2008	8 410	4 668	2 964	778	3 742
2009	8 318	4 589	2 975	754	3 729
2010	8 249	4 509	2 967	773	3 740
2011	8 330	4 528	3 001	801	3 802
davon ...					
<u>nach Geschlecht</u>					
Männer	3 881	2 094	1 413	374	1 787
Frauen	4 449	2 434	1 588	427	2 015
<u>nach Altersgruppen</u>					
unter 3	173	63	107	3	110
3 bis unter 6	144	43	96	5	101
6 bis unter 10	224	59	150	15	165
10 bis unter 15	288	107	150	31	181
15 bis unter 18	165	74	71	20	91
18 bis unter 25	607	379	163	65	228
25 bis unter 45	1 877	903	646	328	974
45 bis unter 65	2 263	1 292	752	219	971
65 bis unter 80	1 947	1 216	636	95	731
80 u.m.	642	392	230	20	250
<u>nach Familienstand</u>					
ledig	2 624	1 416	998	210	1 208
verheiratet	4 005	2 090	1 466	449	1 915
verwitwet	922	564	313	45	358
geschieden	779	458	224	97	321
<u>nach Religionszugehörigkeit</u>					
evangelisch	2 720	1 875	806	39	845
katholisch	2 919	1 497	1 261	161	1 422
sonstige oder keine	2 691	1 156	934	601	1 535
<u>nach dem Bezugsland¹</u>					
Europa (o. Deutschland)			2 251	682	2 933
dar. Türkei			135	176	311
Rumänien			371	36	407
Polen			668	74	742
ehem. Jugoslawien			55	89	144
Russland			418	78	496
Griechenland			13	45	58
Italien			26	30	56
Tschechien			280	18	298
Ukraine			115	73	188
Afrika			25	12	37
Asien			622	91	713
dar. Kasachstan			415	17	432
Irak			18	10	28
Amerika, Australien, sonst.			103	16	119

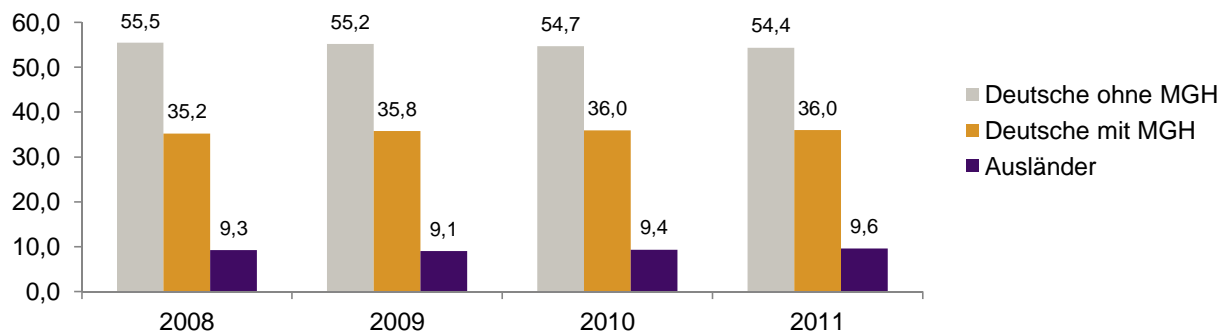
¹ Bezugsland ist bei Ausländern deren Staatsangehörigkeit, bei Deutschen mit Migrationshintergrund die zweite Staatsangehörigkeit oder das Geburtsland

Statistischer Bezirk: 37 Langwasser Südwest

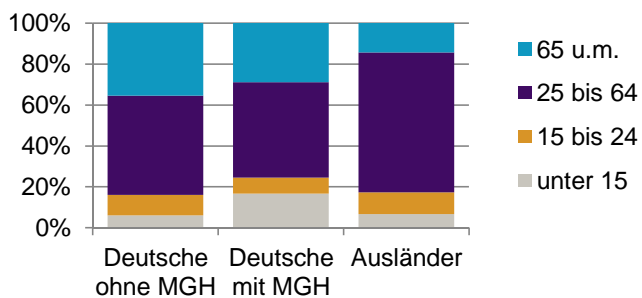


Einwohner nach Migrationshintergrund (MGH) 2008-2011

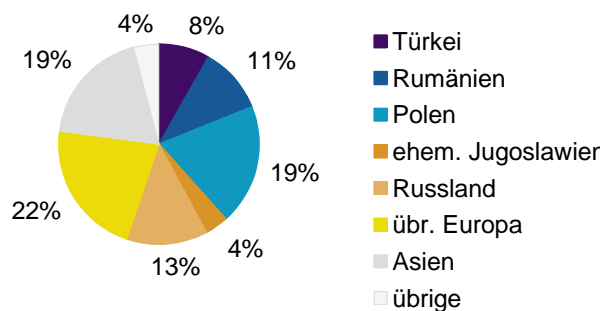
Anteil an der Gesamtbevölkerung in %



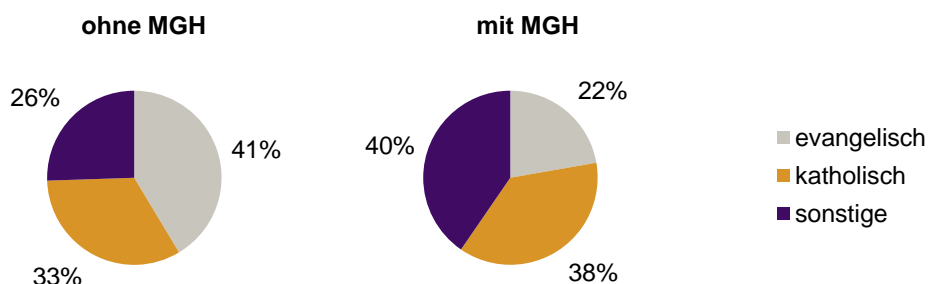
Einwohner 2011 nach MGH und Altersgruppen



Menschen mit MGH 2011 nach dem Bezugsland



Einwohner 2011 nach MGH und Religionszugehörigkeit

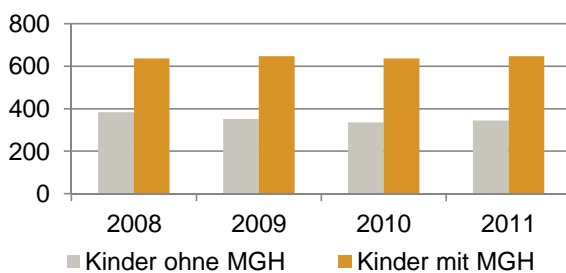


Statistischer Bezirk: 37 Langwasser Südwest

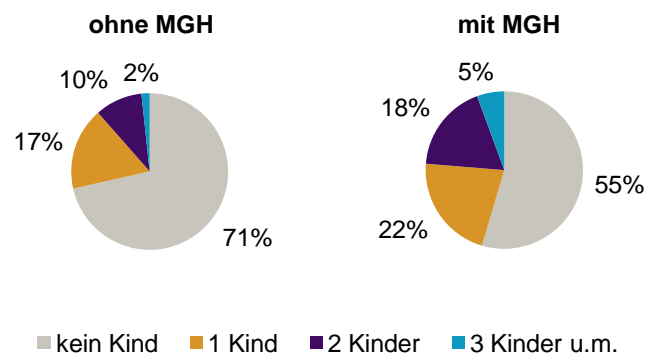
Privathaushalte und Personen in Privathaushalten nach dem Migrationshintergrund (MGH)

	Privathaushalte	Personen in Privathaushalten			
		Insgesamt	darunter Kinder unter 18 J.	darunter Personen mit MGH	darunter Kinder unter 18 J. mit MGH
2008	4 435	8 481	1 021	3 756	637
2009	4 435	8 376	1 000	3 742	648
2010	4 411	8 294	972	3 747	637
2011	4 506	8 383	992	3 811	647
davon ...					
Einpersonenhaushalte	2 058	2 058	-	714	-
<u>nach dem Alter</u>					
unter 18 Jahre	4	4	-	2	-
18 bis 35 Jahre	367	367	-	123	-
35 bis 65 Jahre	717	717	-	244	-
65 Jahre und älter	970	970	-	345	-
Mehrpersonenhaushalte	2 448	6 325	992	3 097	647
<u>nach der Zahl der Personen</u>					
<u>im Haushalt</u>					
2	1 517	3 034	98	1 221	46
3	553	1 659	307	859	182
4 u.m.	378	1 632	587	1 017	419
<u>nach dem Haushaltstyp</u>					
Haushalte ohne Kinder	1 550	3 502	-	1 493	-
Haushalte mit Kindern	672	2 327	992	1 406	647
darunter allein Erziehende	161	397	211	203	110
sonstige MPH	226	496	-	198	-
<u>nach der Zahl der Kinder im</u>					
<u>Haushalt</u>					
1	409	1 222	409	671	239
2	220	877	439	562	295
3 u.m.	43	228	144	173	113

Kinder unter 18 Jahre nach MGH 2008-2011

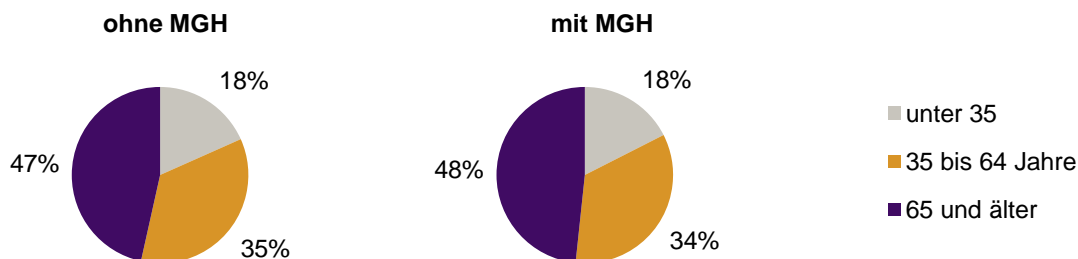


Einwohner in Mehrpersonenhaushalten 2011 nach MGH und Zahl der Kinder im Haushalt

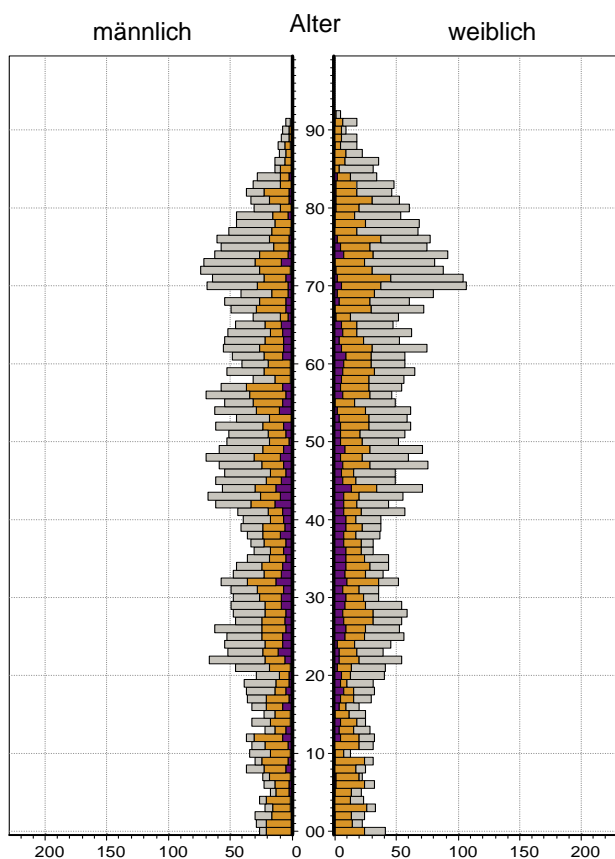


Statistischer Bezirk: 37 Langwasser Südwest

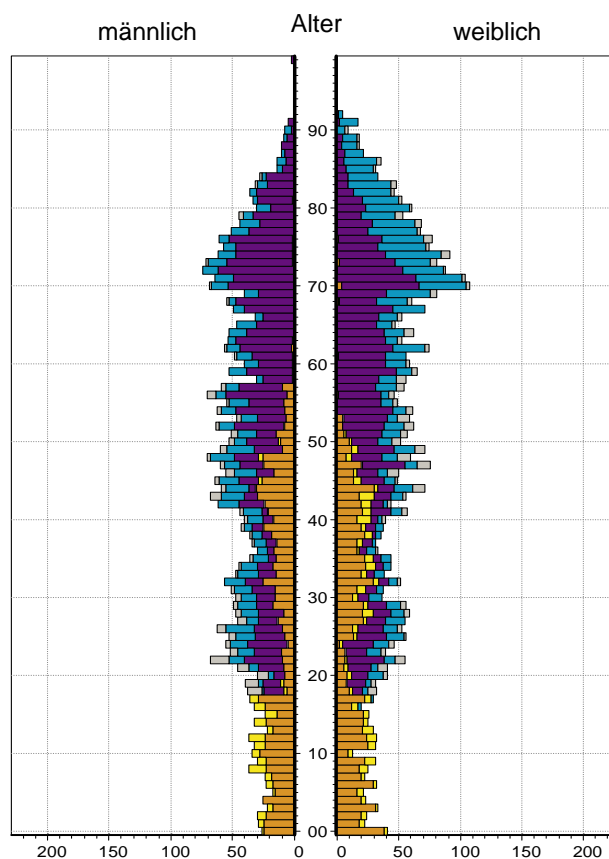
Einpersonenhaushalte 2011 nach Migrationshintergrund (MGH) und Alter



Bevölkerung am Ort der Hauptwohnung 2011
nach Migrationshintergrund



Bevölkerung in Privathaushalten 2011
nach Haushaltstypen



- Deutsche ohne MGH
- Deutsche mit MGH
- Ausländer

- Paar/Ehepaar mit Kind(ern)
- allein Erziehende
- Paar/Ehepaar ohne Kind(er)
- Einpersonenhaushalt
- sonstige Haushalte

Impressum:

Herausgeber:
Stadt Nürnberg
Amt für Stadtforschung und Statistik
für Nürnberg und Fürth
Unschlittplatz 7a
90403 Nürnberg