

Datenblatt Migrationshintergrund Nürnberg

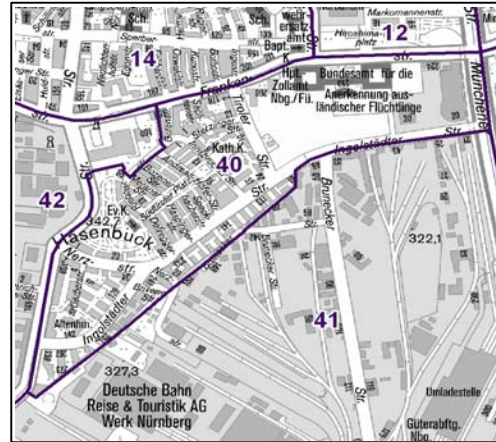
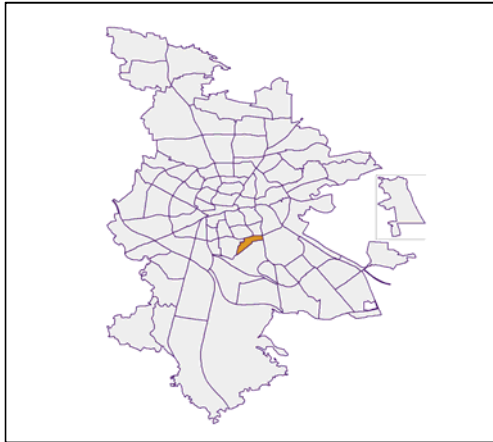
Statistischer Bezirk: 40 Hasenbuck

Bevölkerung mit Hauptwohnsitz in Nürnberg nach dem Migrationshintergrund (MGH)

	Insgesamt	Deutsche ohne MGH	Menschen mit MGH		
			Deutsche mit MGH	Ausländer	Insgesamt
2008	3 902	2 079	880	943	1 823
2009	3 938	2 044	943	951	1 894
2010	3 900	2 012	946	942	1 888
2011	4 041	2 017	1 007	1 017	2 024
davon ...					
<u>nach Geschlecht</u>					
Männer	1 962	943	503	516	1 019
Frauen	2 079	1 074	504	501	1 005
<u>nach Altersgruppen</u>					
unter 3	118	29	76	13	89
3 bis unter 6	126	30	84	12	96
6 bis unter 10	148	38	93	17	110
10 bis unter 15	174	59	70	45	115
15 bis unter 18	107	34	36	37	73
18 bis unter 25	352	154	92	106	198
25 bis unter 45	1 175	489	268	418	686
45 bis unter 65	1 055	616	163	276	439
65 bis unter 80	475	310	76	89	165
80 u.m.	311	258	49	4	53
<u>nach Familienstand</u>					
ledig	1 714	816	544	354	898
verheiratet	1 511	648	340	523	863
verwitwet	380	287	52	41	93
geschieden	436	266	71	99	170
<u>nach Religionszugehörigkeit</u>					
evangelisch	1 115	911	181	23	204
katholisch	978	575	238	165	403
sonstige oder keine	1 948	531	588	829	1 417
<u>nach dem Bezugsland¹</u>					
Europa (o. Deutschland)			658	753	1 411
dar. Türkei			183	271	454
Rumänien			105	27	132
Polen			116	47	163
ehem. Jugoslawien			65	189	254
Russland			64	17	81
Griechenland			13	68	81
Italien			14	25	39
Tschechien			33	15	48
Ukraine			27	31	58
Afrika			39	36	75
Asien			245	204	449
dar. Kasachstan			64	5	69
Irak			44	28	72
Amerika, Australien, sonst.			65	24	89

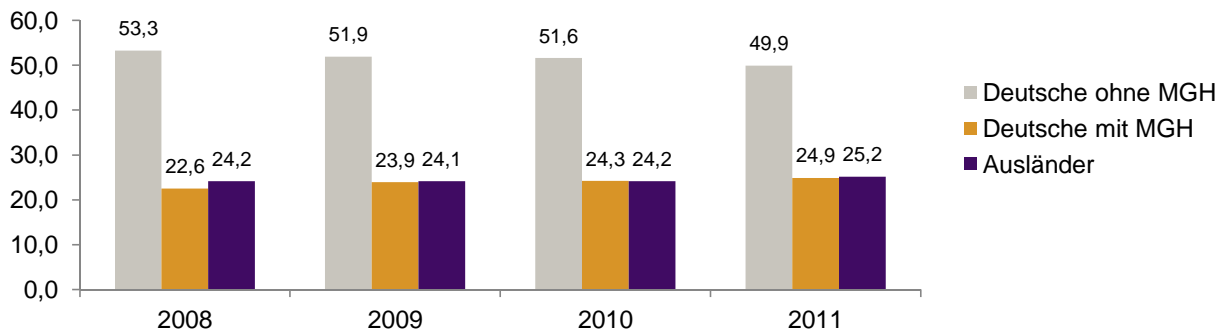
¹ Bezugsland ist bei Ausländern deren Staatsangehörigkeit, bei Deutschen mit Migrationshintergrund die zweite Staatsangehörigkeit oder das Geburtsland

Statistischer Bezirk: 40 Hasenbuck

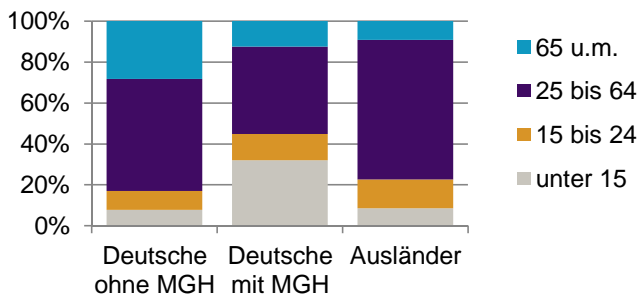


Einwohner nach Migrationshintergrund (MGH) 2008-2011

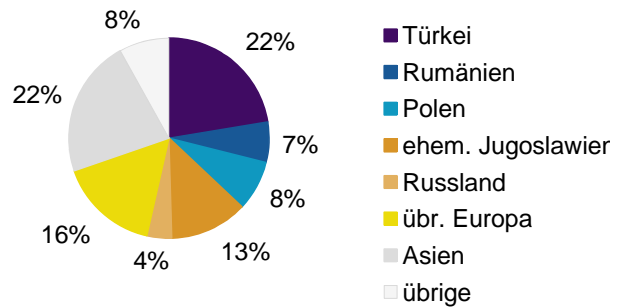
Anteil an der Gesamtbevölkerung in %



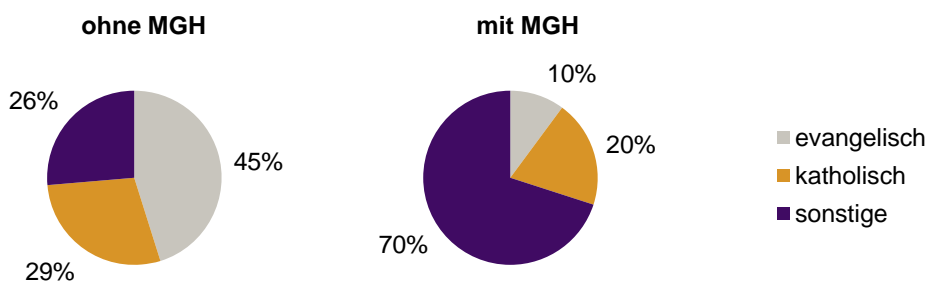
Einwohner 2011 nach MGH und Altersgruppen



Menschen mit MGH 2011 nach dem Bezugsland



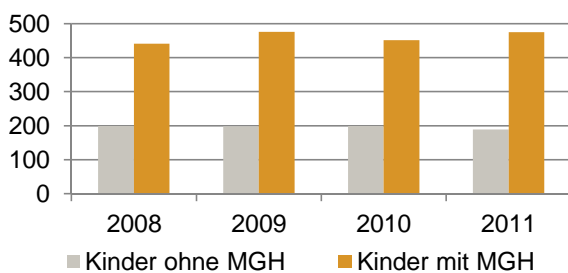
Einwohner 2011 nach MGH und Religionszugehörigkeit



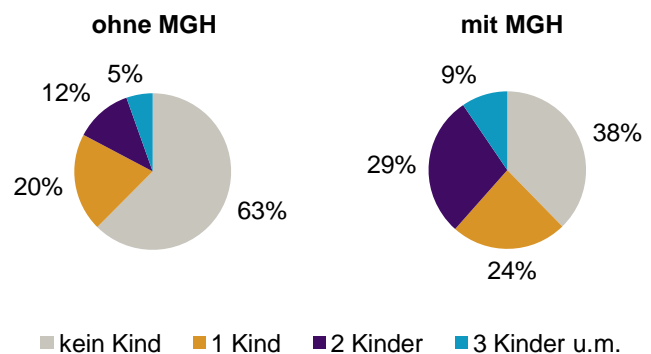
Privathaushalte und Personen in Privathaushalten nach dem Migrationshintergrund (MGH)

	Privathaushalte	Personen in Privathaushalten			
		Insgesamt	darunter Kinder unter 18 J.	darunter Personen mit MGH	darunter Kinder unter 18 J. mit MGH
2008	1 945	3 664	640	1 718	441
2009	1 949	3 708	674	1 801	476
2010	1 930	3 665	651	1 792	452
2011	1 995	3 775	664	1 917	475
davon ...					
Einpersonenhaushalte	989	989	-	296	-
<u>nach dem Alter</u>					
unter 18 Jahre	-	-	-	-	-
18 bis 35 Jahre	263	263	-	100	-
35 bis 65 Jahre	477	477	-	142	-
65 Jahre und älter	249	249	-	54	-
Mehrpersonenhaushalte	1 006	2 786	664	1 621	475
<u>nach der Zahl der Personen</u>					
<u>im Haushalt</u>					
2	532	1 064	75	467	41
3	261	783	191	440	122
4 u.m.	213	939	398	714	312
<u>nach dem Haushaltstyp</u>					
Haushalte ohne Kinder	465	1 074	-	482	-
Haushalte mit Kindern	417	1 447	664	1 010	475
darunter allein Erziehende	132	336	181	191	100
sonstige MPH	124	265	-	129	-
<u>nach der Zahl der Kinder im</u>					
<u>Haushalt</u>					
1	222	622	222	386	142
2	155	608	310	470	242
3 u.m.	40	217	132	154	91

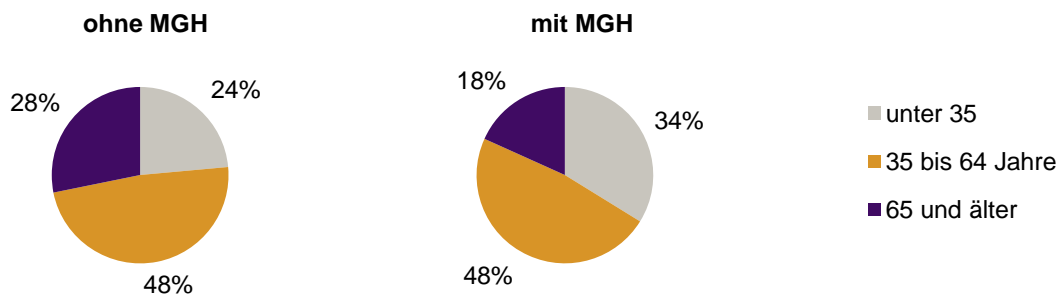
Kinder unter 18 Jahre nach MGH 2008-2011



Einwohner in Mehrpersonenhaushalten 2011 nach MGH und Zahl der Kinder im Haushalt

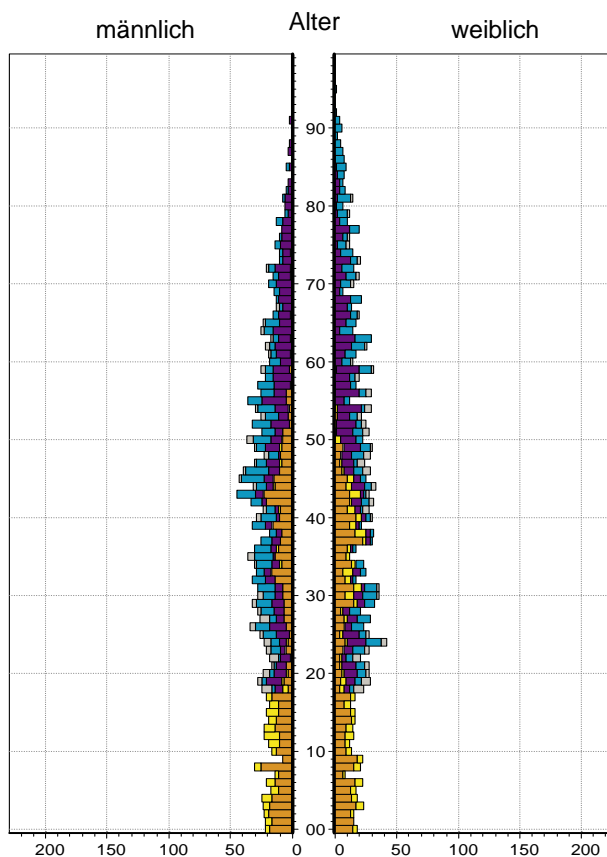
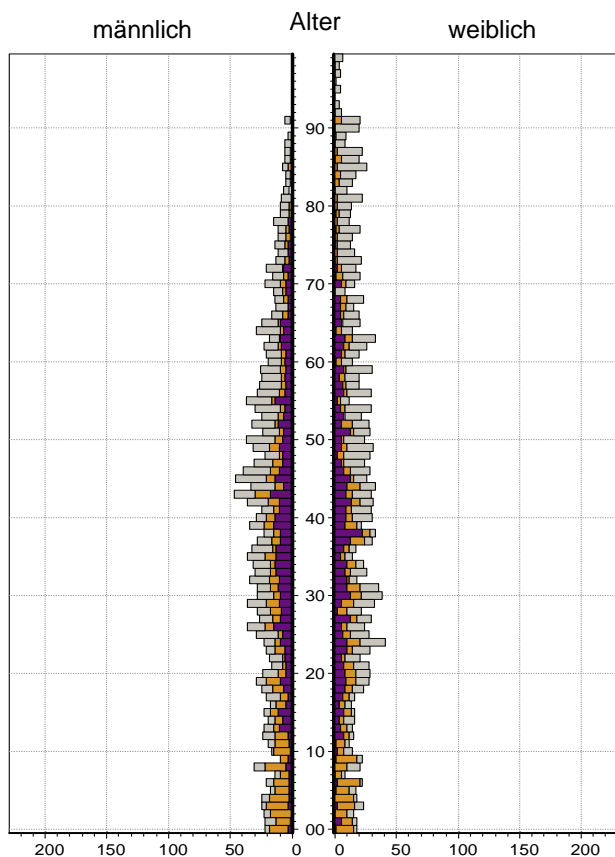


Einpersonenhaushalte 2011 nach Migrationshintergrund (MGH) und Alter



Bevölkerung am Ort der Hauptwohnung 2011
nach Migrationshintergrund

Bevölkerung in Privathaushalten 2011
nach Haushaltstypen



- Deutsche ohne MGH
- Deutsche mit MGH
- Ausländer

- Paar/Ehepaar mit Kind(ern)
- allein Erziehende
- Paar/Ehepaar ohne Kind(er)
- Einpersonenhaushalt
- sonstige Haushalte

Impressum:
Herausgeber:
Stadt Nürnberg
Amt für Stadtforschung und Statistik
für Nürnberg und Fürth
Unschlittplatz 7a
90403 Nürnberg