

## Datenblatt Migrationshintergrund Nürnberg

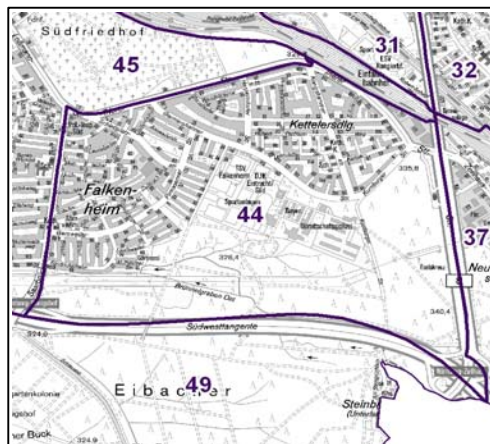
Statistischer Bezirk: 44 Trierer Straße

### Bevölkerung mit Hauptwohnsitz in Nürnberg nach dem Migrationshintergrund (MGH)

	Insgesamt	Deutsche ohne MGH	Menschen mit MGH		
			Deutsche mit MGH	Ausländer	Insgesamt
<b>2008</b>	<b>4 981</b>	<b>4 108</b>	<b>668</b>	<b>205</b>	<b>873</b>
<b>2009</b>	<b>4 968</b>	<b>4 077</b>	<b>668</b>	<b>223</b>	<b>891</b>
<b>2010</b>	<b>4 993</b>	<b>4 049</b>	<b>698</b>	<b>246</b>	<b>944</b>
<b>2011</b>	<b>4 996</b>	<b>4 048</b>	<b>702</b>	<b>246</b>	<b>948</b>
davon ...					
<b><u>nach Geschlecht</u></b>					
Männer	2 417	1 957	345	115	460
Frauen	2 579	2 091	357	131	488
<b><u>nach Altersgruppen</u></b>					
unter 3	103	67	36	-	36
3 bis unter 6	105	71	31	3	34
6 bis unter 10	119	77	41	1	42
10 bis unter 15	243	173	61	9	70
15 bis unter 18	145	111	28	6	34
18 bis unter 25	390	311	47	32	79
25 bis unter 45	1 023	795	128	100	228
45 bis unter 65	1 534	1 322	145	67	212
65 bis unter 80	933	757	150	26	176
80 u.m.	401	364	35	2	37
<b><u>nach Familienstand</u></b>					
ledig	1 699	1 335	296	68	364
verheiratet	2 536	2 072	327	137	464
verwitwet	456	386	55	15	70
geschieden	305	255	24	26	50
<b><u>nach Religionszugehörigkeit</u></b>					
evangelisch	1 935	1 743	185	7	192
katholisch	1 690	1 324	293	73	366
sonstige oder keine	1 371	981	224	166	390
<b><u>nach dem Bezugsland<sup>1</sup></u></b>					
Europa (o. Deutschland)			573	215	788
dar. Türkei			41	40	81
Rumänien			207	21	228
Polen			88	20	108
ehem. Jugoslawien			29	29	58
Russland			21	7	28
Griechenland			9	18	27
Italien			18	26	44
Tschechien			79	4	83
Ukraine			12	3	15
Afrika			1	2	3
Asien			71	14	85
dar. Kasachstan			43	-	43
Irak			1	1	2
Amerika, Australien, sonst.			57	15	72

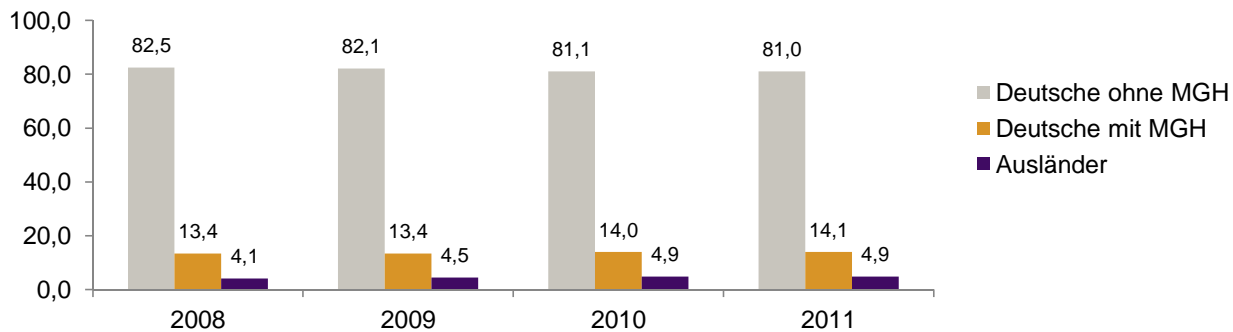
<sup>1</sup> Bezugsland ist bei Ausländern deren Staatsangehörigkeit, bei Deutschen mit Migrationshintergrund die zweite Staatsangehörigkeit oder das Geburtsland

Statistischer Bezirk: 44 Trierer Straße

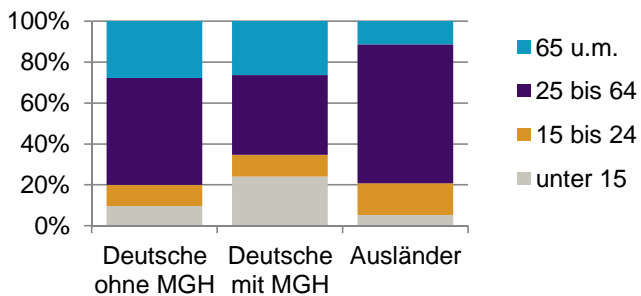


Einwohner nach Migrationshintergrund (MGH) 2008-2011

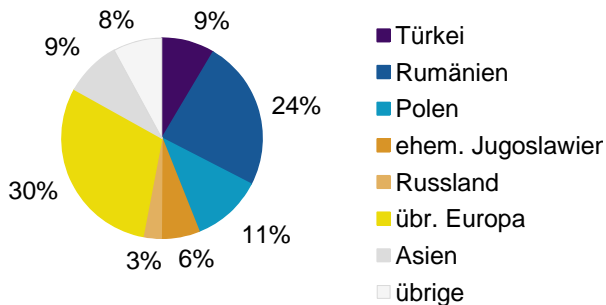
Anteil an der Gesamtbevölkerung in %



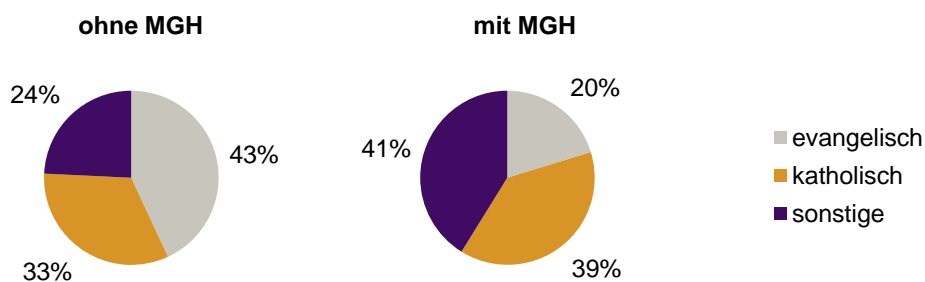
Einwohner 2011 nach MGH und Altersgruppen



Menschen mit MGH 2011 nach dem Bezugsland



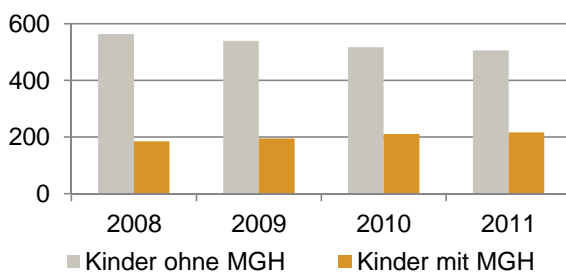
Einwohner 2011 nach MGH und Religionszugehörigkeit



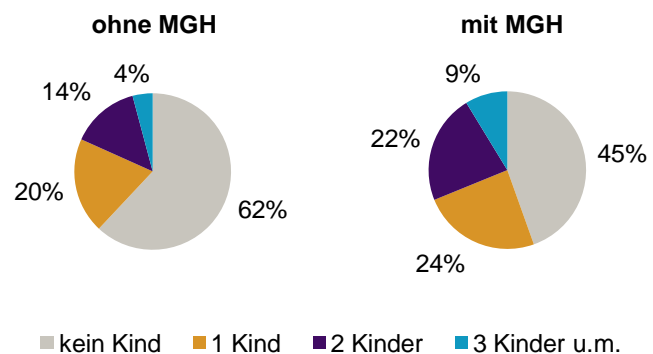
**Privathaushalte und Personen in Privathaushalten nach dem Migrationshintergrund (MGH)**

	Privathaushalte	Personen in Privathaushalten			
		Insgesamt	darunter Kinder unter 18 J.	darunter Personen mit MGH	darunter Kinder unter 18 J. mit MGH
<b>2008</b>	<b>2 303</b>	<b>4 997</b>	<b>749</b>	<b>862</b>	<b>185</b>
<b>2009</b>	<b>2 297</b>	<b>4 971</b>	<b>735</b>	<b>872</b>	<b>195</b>
<b>2010</b>	<b>2 344</b>	<b>5 036</b>	<b>728</b>	<b>946</b>	<b>211</b>
<b>2011</b>	<b>2 353</b>	<b>5 041</b>	<b>722</b>	<b>950</b>	<b>216</b>
davon ...					
<b>Einpersonenhaushalte</b>	<b>833</b>	<b>833</b>	<b>-</b>	<b>135</b>	<b>-</b>
<b><u>nach dem Alter</u></b>					
unter 18 Jahre	1	1	-	-	-
18 bis 35 Jahre	123	123	-	23	-
35 bis 65 Jahre	343	343	-	57	-
65 Jahre und älter	366	366	-	55	-
<b>Mehrpersonenhaushalte</b>	<b>1 520</b>	<b>4 208</b>	<b>722</b>	<b>815</b>	<b>216</b>
<b><u>nach der Zahl der Personen</u></b>					
<b><u>im Haushalt</u></b>					
2	805	1 610	37	239	5
3	372	1 116	169	212	50
4 u.m.	343	1 482	516	364	161
<b><u>nach dem Haushaltstyp</u></b>					
Haushalte ohne Kinder	895	2 129	-	322	-
Haushalte mit Kindern	470	1 741	722	452	216
darunter allein Erziehende	65	164	79	34	19
sonstige MPH	155	338	-	41	-
<b><u>nach der Zahl der Kinder im</u></b>					
<b><u>Haushalt</u></b>					
1	268	868	268	198	68
2	162	661	324	183	99
3 u.m.	40	212	130	71	49

**Kinder unter 18 Jahre nach MGH 2008-2011**

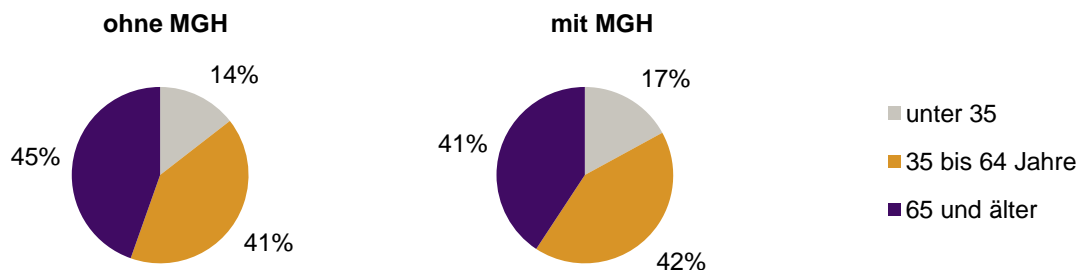


**Einwohner in Mehrpersonenhaushalten 2011 nach MGH und Zahl der Kinder im Haushalt**



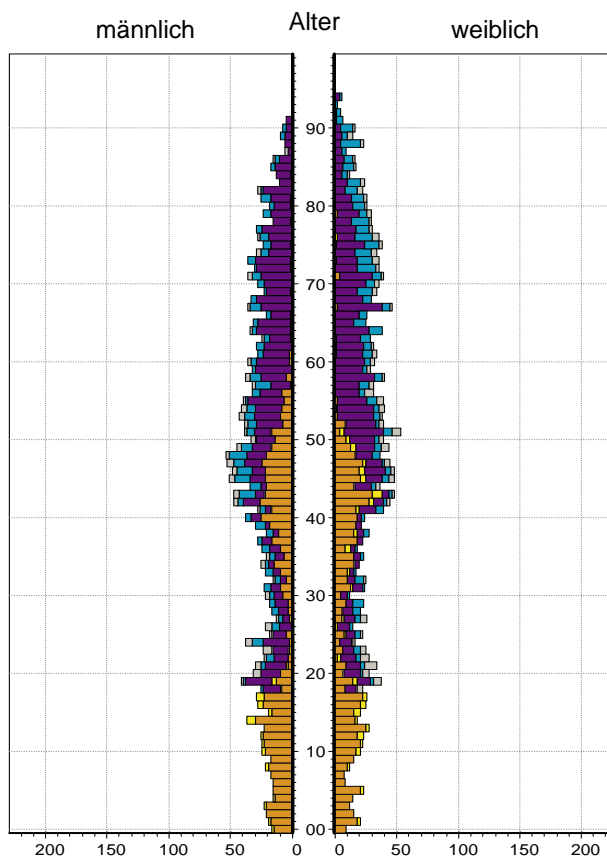

Statistischer Bezirk: 44 Trierer Straße

Einpersonenhaushalte 2011 nach Migrationshintergrund (MGH) und Alter



Bevölkerung am Ort der Hauptwohnung 2011  
nach Migrationshintergrund

Bevölkerung in Privathaushalten 2011  
nach Haushaltstypen



- Deutsche ohne MGH
- Deutsche mit MGH
- Ausländer

- Paar/Ehepaar mit Kind(ern)
- allein Erziehende
- Paar/Ehepaar ohne Kind(er)
- Einpersonenhaushalt
- sonstige Haushalte

**Impressum:**  
Herausgeber:  
Stadt Nürnberg  
Amt für Stadtforschung und Statistik  
für Nürnberg und Fürth  
Unschlittplatz 7a  
90403 Nürnberg