

Datenblatt Migrationshintergrund Nürnberg

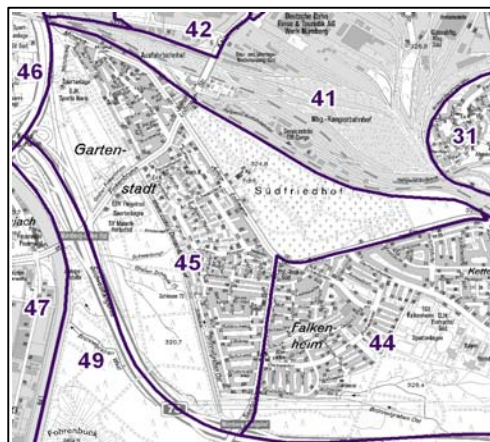
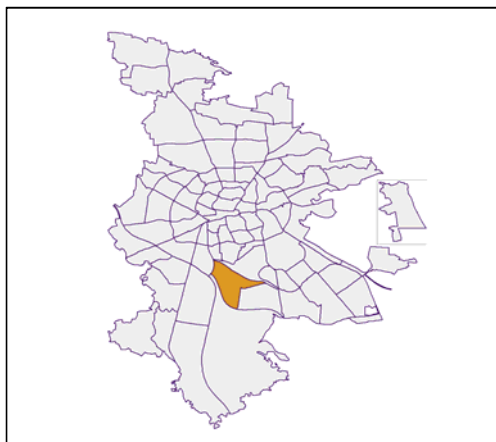
Statistischer Bezirk: 45 Gartenstadt

Bevölkerung mit Hauptwohnsitz in Nürnberg nach dem Migrationshintergrund (MGH)

	Insgesamt	Deutsche ohne MGH	Menschen mit MGH		
			Deutsche mit MGH	Ausländer	Insgesamt
2008	7 499	6 078	937	484	1 421
2009	7 438	5 977	961	500	1 461
2010	7 395	5 905	988	502	1 490
2011	7 439	5 900	1 005	534	1 539
davon ...					
<u>nach Geschlecht</u>					
Männer	3 496	2 766	477	253	730
Frauen	3 943	3 134	528	281	809
<u>nach Altersgruppen</u>					
unter 3	156	92	57	7	64
3 bis unter 6	168	105	55	8	63
6 bis unter 10	212	142	63	7	70
10 bis unter 15	264	184	68	12	80
15 bis unter 18	200	149	36	15	51
18 bis unter 25	497	402	59	36	95
25 bis unter 45	1 694	1 293	177	224	401
45 bis unter 65	2 109	1 783	191	135	326
65 bis unter 80	1 604	1 299	227	78	305
80 u.m.	535	451	72	12	84
<u>nach Familienstand</u>					
ledig	2 457	1 917	410	130	540
verheiratet	3 562	2 812	428	322	750
verwitwet	730	613	88	29	117
geschieden	690	558	79	53	132
<u>nach Religionszugehörigkeit</u>					
evangelisch	2 997	2 718	262	17	279
katholisch	2 021	1 540	363	118	481
sonstige oder keine	2 421	1 642	380	399	779
<u>nach dem Bezugsland¹</u>					
Europa (o. Deutschland)			840	465	1 305
dar. Türkei			116	141	257
Rumänien			147	12	159
Polen			222	27	249
ehem. Jugoslawien			59	86	145
Russland			59	18	77
Griechenland			7	12	19
Italien			24	48	72
Tschechien			105	11	116
Ukraine			16	41	57
Afrika			11	21	32
Asien			65	25	90
dar. Kasachstan			24	1	25
Irak			9	6	15
Amerika, Australien, sonst.			89	23	112

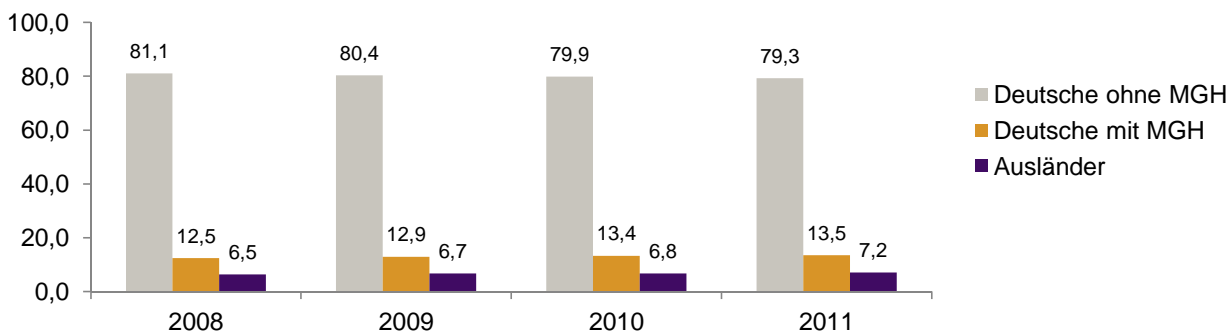
¹ Bezugsland ist bei Ausländern deren Staatsangehörigkeit, bei Deutschen mit Migrationshintergrund die zweite Staatsangehörigkeit oder das Geburtsland

Statistischer Bezirk: 45 Gartenstadt

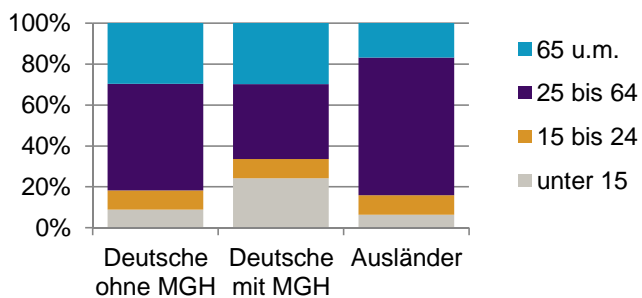


Einwohner nach Migrationshintergrund (MGH) 2008-2011

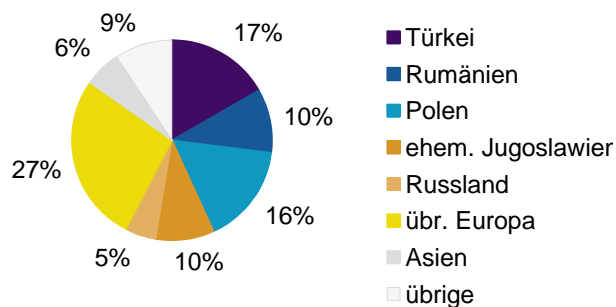
Anteil an der Gesamtbevölkerung in %



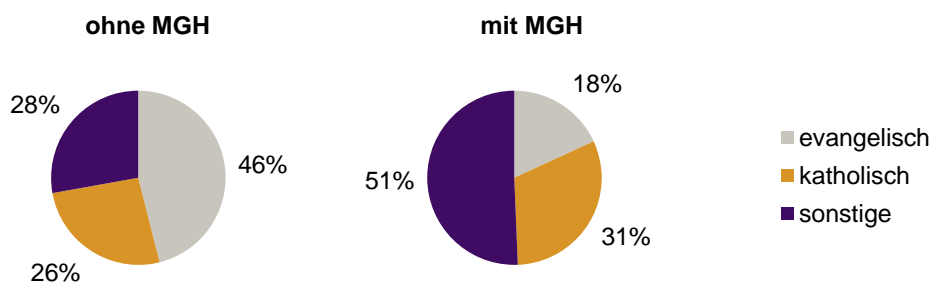
Einwohner 2011 nach MGH und Altersgruppen



Menschen mit MGH 2011 nach dem Bezugsland



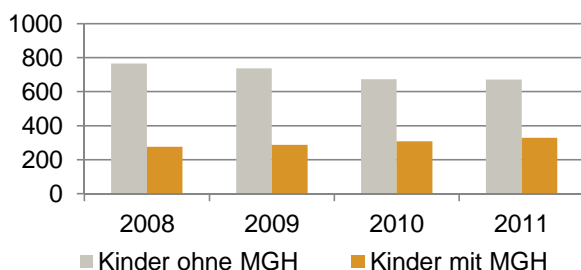
Einwohner 2011 nach MGH und Religionszugehörigkeit



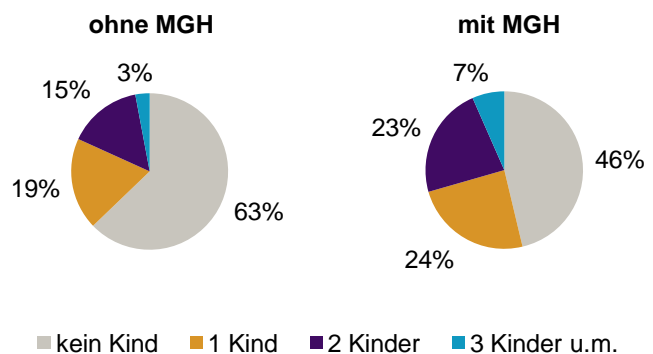
Privathaushalte und Personen in Privathaushalten nach dem Migrationshintergrund (MGH)

	Privathaushalte	Personen in Privathaushalten			
		Insgesamt	darunter Kinder unter 18 J.	darunter Personen mit MGH	darunter Kinder unter 18 J. mit MGH
2008	4 053	7 589	1 040	1 430	275
2009	4 036	7 508	1 024	1 462	287
2010	4 017	7 452	982	1 492	308
2011	4 071	7 494	1 000	1 541	328
davon ...					
Einpersonenhaushalte	1 907	1 907	-	284	-
<u>nach dem Alter</u>					
unter 18 Jahre	1	1	-	-	-
18 bis 35 Jahre	341	341	-	42	-
35 bis 65 Jahre	791	791	-	107	-
65 Jahre und älter	774	774	-	135	-
Mehrpersonenhaushalte	2 164	5 587	1 000	1 257	328
<u>nach der Zahl der Personen</u>					
<u>im Haushalt</u>					
2	1 332	2 664	97	468	23
3	492	1 476	313	323	89
4 u.m.	340	1 447	590	466	216
<u>nach dem Haushaltstyp</u>					
Haushalte ohne Kinder	1 339	2 965	-	526	-
Haushalte mit Kindern	667	2 283	1 000	675	328
darunter allein Erziehende	166	413	223	102	58
sonstige MPH	158	339	-	56	-
<u>nach der Zahl der Kinder im</u>					
<u>Haushalt</u>					
1	384	1 124	384	305	117
2	243	949	486	287	156
3 u.m.	40	210	130	83	55

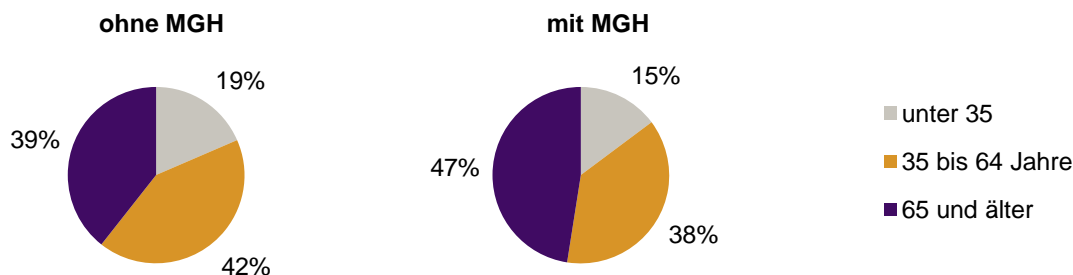
Kinder unter 18 Jahre nach MGH 2008-2011



Einwohner in Mehrpersonenhaushalten 2011 nach MGH und Zahl der Kinder im Haushalt

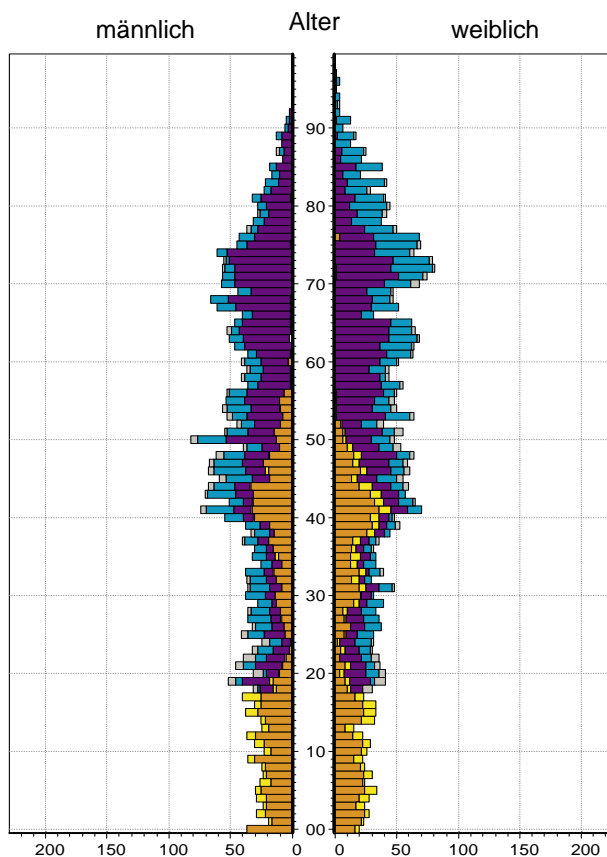



Einpersonenhaushalte 2011 nach Migrationshintergrund (MGH) und Alter



Bevölkerung am Ort der Hauptwohnung 2011
nach Migrationshintergrund

Bevölkerung in Privathaushalten 2011
nach Haushaltstypen



- Deutsche ohne MGH
- Deutsche mit MGH
- Ausländer

- Paar/Ehepaar mit Kind(ern)
- allein Erziehende
- Paar/Ehepaar ohne Kind(er)
- Einpersonenhaushalt
- sonstige Haushalte

Impressum:

Herausgeber:
Stadt Nürnberg
Amt für Stadtforschung und Statistik
für Nürnberg und Fürth
Unschlittplatz 7a
90403 Nürnberg