

Datenblatt Migrationshintergrund Nürnberg

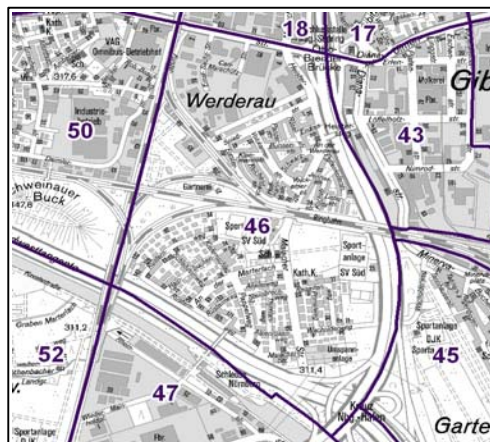
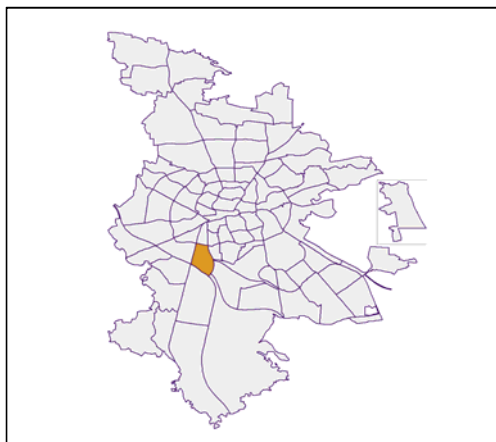
Statistischer Bezirk: 46 Werderau

Bevölkerung mit Hauptwohnsitz in Nürnberg nach dem Migrationshintergrund (MGH)

	Insgesamt	Deutsche ohne MGH	Menschen mit MGH		
			Deutsche mit MGH	Ausländer	Insgesamt
2008	4 663	2 115	1 260	1 288	2 548
2009	4 650	2 075	1 311	1 264	2 575
2010	4 653	2 057	1 318	1 278	2 596
2011	4 678	2 035	1 354	1 289	2 643
davon ...					
<u>nach Geschlecht</u>					
Männer	2 285	980	673	632	1 305
Frauen	2 393	1 055	681	657	1 338
<u>nach Altersgruppen</u>					
unter 3	129	31	92	6	98
3 bis unter 6	135	32	97	6	103
6 bis unter 10	177	52	113	12	125
10 bis unter 15	278	68	136	74	210
15 bis unter 18	150	34	57	59	116
18 bis unter 25	399	144	88	167	255
25 bis unter 45	1 218	422	338	458	796
45 bis unter 65	1 261	660	250	351	601
65 bis unter 80	701	418	143	140	283
80 u.m.	230	174	40	16	56
<u>nach Familienstand</u>					
ledig	1 741	655	668	418	1 086
verheiratet	2 339	999	576	764	1 340
verwitwet	320	216	53	51	104
geschieden	278	165	57	56	113
<u>nach Religionszugehörigkeit</u>					
evangelisch	1 188	887	290	11	301
katholisch	1 259	602	310	347	657
sonstige oder keine	2 231	546	754	931	1 685
<u>nach dem Bezugsland¹</u>					
Europa (o. Deutschland)			1 147	1 243	2 390
dar. Türkei			412	658	1 070
Rumänien			291	16	307
Polen			115	29	144
ehem. Jugoslawien			81	129	210
Russland			39	14	53
Griechenland			20	48	68
Italien			55	233	288
Tschechien			60	6	66
Ukraine			18	16	34
Afrika			28	15	43
Asien			93	19	112
dar. Kasachstan			46	-	46
Irak			13	8	21
Amerika, Australien, sonst.			86	12	98

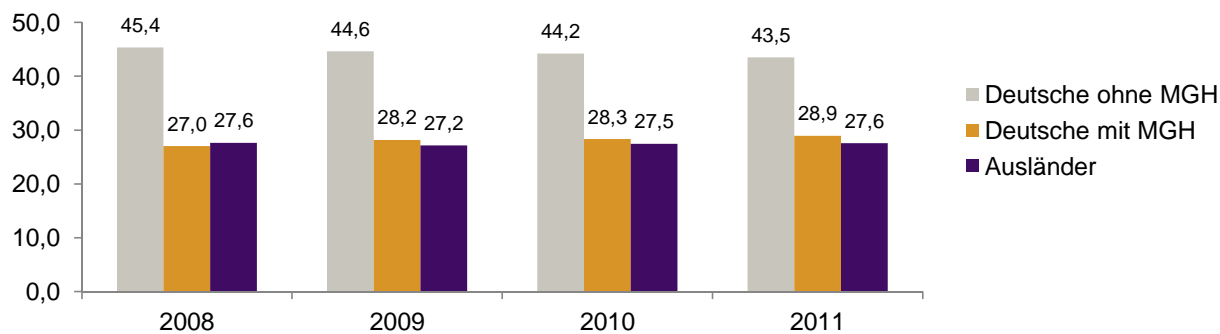
¹ Bezugsland ist bei Ausländern deren Staatsangehörigkeit, bei Deutschen mit Migrationshintergrund die zweite Staatsangehörigkeit oder das Geburtsland

Statistischer Bezirk: 46 Werderau

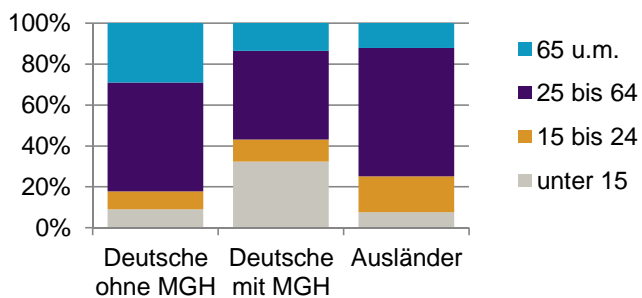


Einwohner nach Migrationshintergrund (MGH) 2008-2011

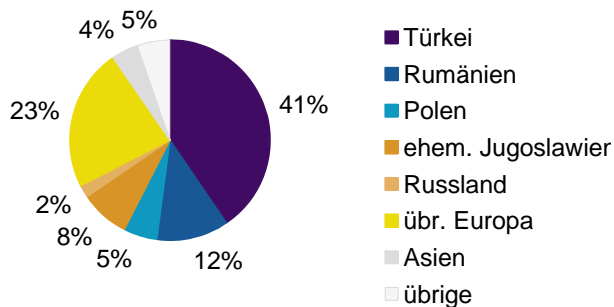
Anteil an der Gesamtbevölkerung in %



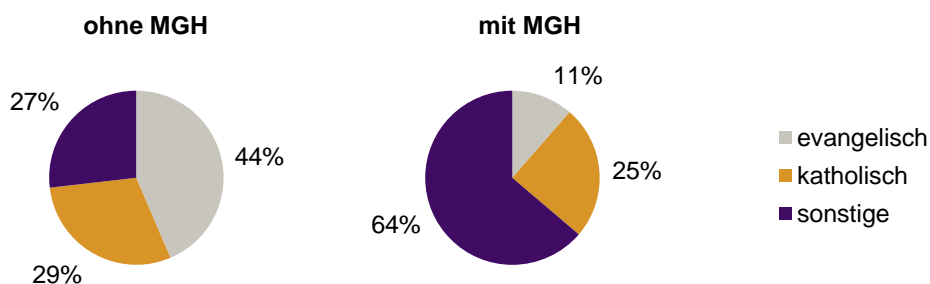
Einwohner 2011 nach MGH und Altersgruppen



Menschen mit MGH 2011 nach dem Bezugsland



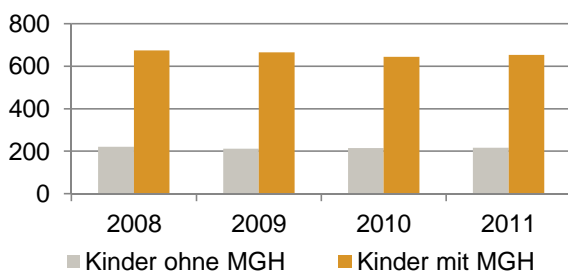
Einwohner 2011 nach MGH und Religionszugehörigkeit



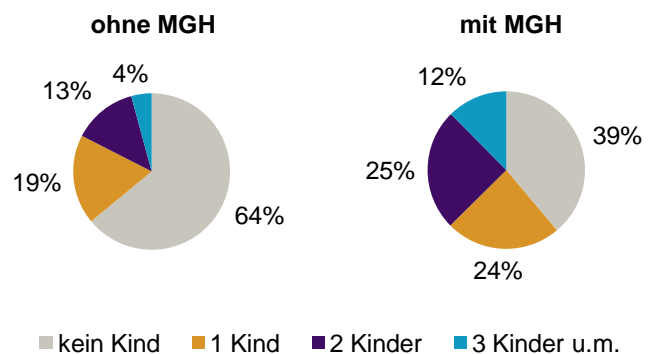
Privathaushalte und Personen in Privathaushalten nach dem Migrationshintergrund (MGH)

	Privathaushalte	Personen in Privathaushalten			
		Insgesamt	darunter Kinder unter 18 J.	darunter Personen mit MGH	darunter Kinder unter 18 J. mit MGH
2008	2 001	4 650	896	2 529	675
2009	2 005	4 634	877	2 559	665
2010	2 032	4 637	858	2 581	644
2011	2 055	4 662	870	2 626	654
davon ...					
Einpersonenhaushalte	690	690	-	236	-
<u>nach dem Alter</u>					
unter 18 Jahre	-	-	-	-	-
18 bis 35 Jahre	152	152	-	74	-
35 bis 65 Jahre	276	276	-	92	-
65 Jahre und älter	262	262	-	70	-
Mehrpersonenhaushalte	1 365	3 972	870	2 390	654
<u>nach der Zahl der Personen</u>					
<u>im Haushalt</u>					
2	669	1 338	39	554	22
3	318	954	182	554	113
4 u.m.	378	1 680	649	1 282	519
<u>nach dem Haushaltstyp</u>					
Haushalte ohne Kinder	750	1 753	-	862	-
Haushalte mit Kindern	528	2 030	870	1 461	654
darunter allein Erziehende	84	230	124	126	69
sonstige MPH	87	189	-	67	-
<u>nach der Zahl der Kinder im</u>					
<u>Haushalt</u>					
1	264	860	264	567	179
2	195	806	390	597	298
3 u.m.	69	364	216	297	177

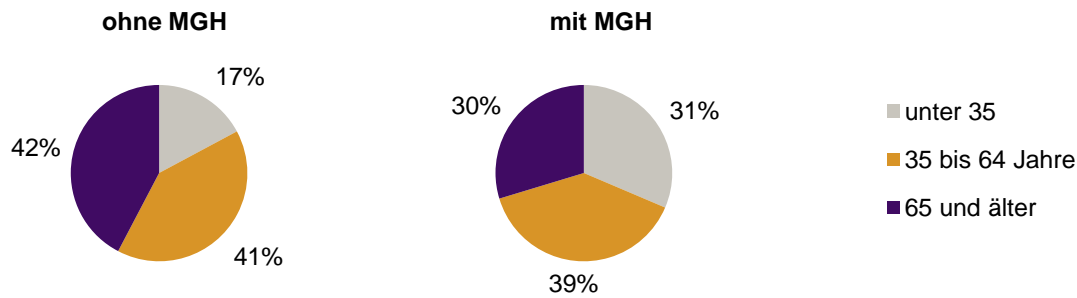
Kinder unter 18 Jahre nach MGH 2008-2011



Einwohner in Mehrpersonenhaushalten 2011 nach MGH und Zahl der Kinder im Haushalt

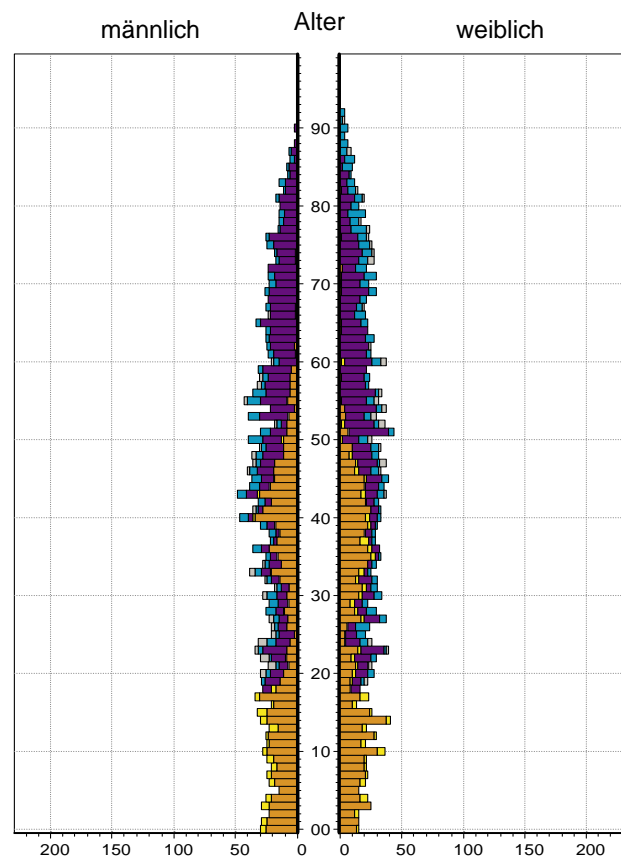
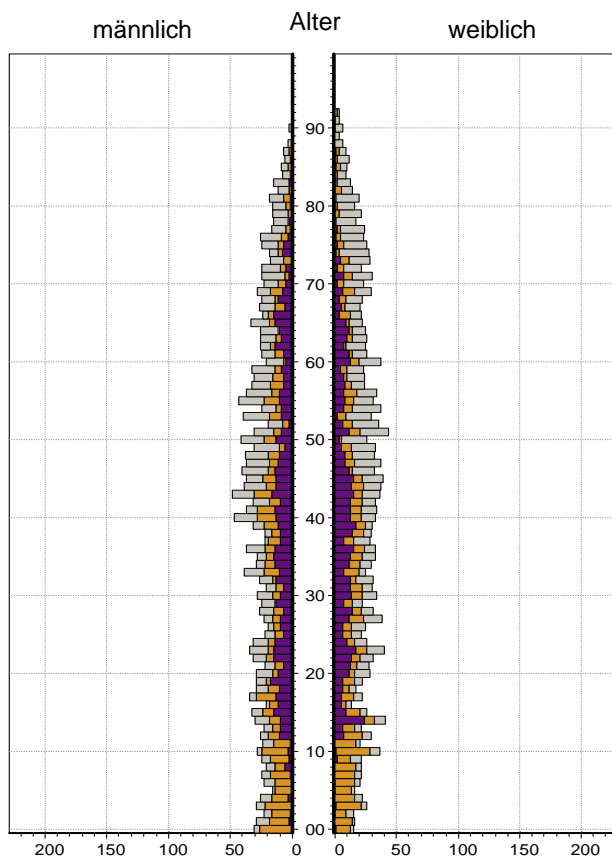


Einpersonenhaushalte 2011 nach Migrationshintergrund (MGH) und Alter



Bevölkerung am Ort der Hauptwohnung 2011
nach Migrationshintergrund

Bevölkerung in Privathaushalten 2011
nach Haushaltstypen



- Deutsche ohne MGH
- Deutsche mit MGH
- Ausländer

- Paar/Ehepaar mit Kind(ern)
- allein Erziehende
- Paar/Ehepaar ohne Kind(er)
- Einpersonenhaushalt
- sonstige Haushalte

Impressum:
Herausgeber:
Stadt Nürnberg
Amt für Stadtforschung und Statistik
für Nürnberg und Fürth
Unschlittplatz 7a
90403 Nürnberg