

Datenblatt Migrationshintergrund Nürnberg

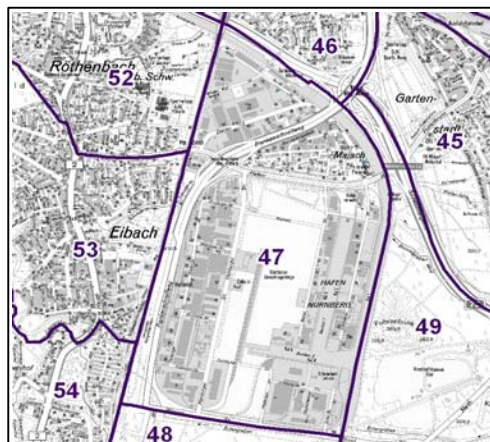
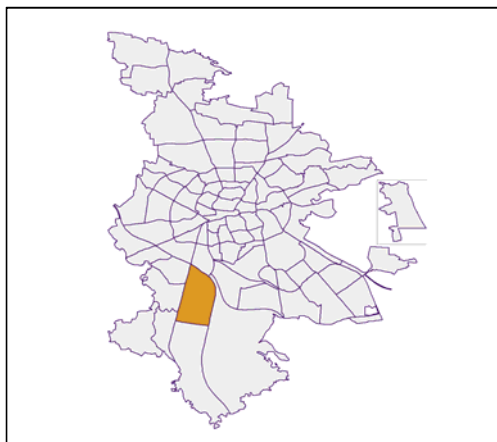
Statistischer Bezirk: 47 Maiach

Bevölkerung mit Hauptwohnsitz in Nürnberg nach dem Migrationshintergrund (MGH)

	Insgesamt	Deutsche ohne MGH	Menschen mit MGH		
			Deutsche mit MGH	Ausländer	Insgesamt
2008	1 099	616	400	83	483
2009	1 074	617	380	77	457
2010	1 096	639	379	78	457
2011	1 084	616	376	92	468
davon ...					
<u>nach Geschlecht</u>					
Männer	557	314	194	49	243
Frauen	527	302	182	43	225
<u>nach Altersgruppen</u>					
unter 3	20	11	9	-	9
3 bis unter 6	26	13	13	-	13
6 bis unter 10	22	12	9	1	10
10 bis unter 15	45	14	26	5	31
15 bis unter 18	32	13	17	2	19
18 bis unter 25	80	51	20	9	29
25 bis unter 45	277	162	71	44	115
45 bis unter 65	378	234	116	28	144
65 bis unter 80	160	88	69	3	72
80 u.m.	44	18	26	-	26
<u>nach Familienstand</u>					
ledig	357	202	121	34	155
verheiratet	579	320	211	48	259
verwitwet	69	42	26	1	27
geschieden	79	52	18	9	27
<u>nach Religionszugehörigkeit</u>					
evangelisch	420	264	153	3	156
katholisch	325	173	116	36	152
sonstige oder keine	339	179	107	53	160
<u>nach dem Bezugsland¹</u>					
Europa (o. Deutschland)			327	80	407
dar. Türkei			20	3	23
Rumänien			196	11	207
Polen			48	3	51
ehem. Jugoslawien			7	12	19
Russland			20	3	23
Griechenland			-	1	1
Italien			3	24	27
Tschechien			13	5	18
Ukraine			2	-	2
Afrika			3	-	3
Asien			20	6	26
dar. Kasachstan			8	-	8
Irak			-	2	2
Amerika, Australien, sonst.			26	6	32

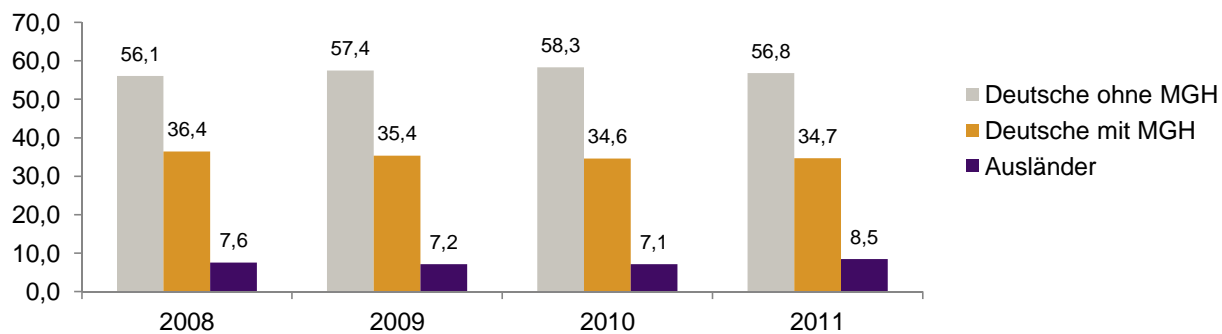
¹ Bezugsland ist bei Ausländern deren Staatsangehörigkeit, bei Deutschen mit Migrationshintergrund die zweite Staatsangehörigkeit oder das Geburtsland

Statistischer Bezirk: 47 Maiach

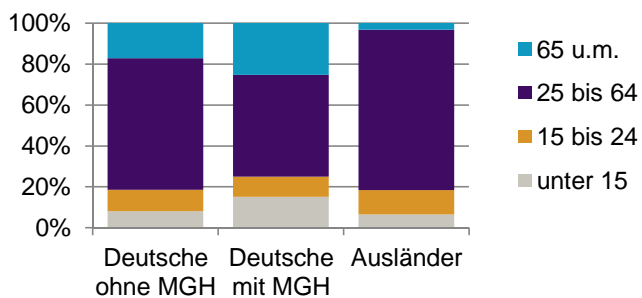


Einwohner nach Migrationshintergrund (MGH) 2008-2011

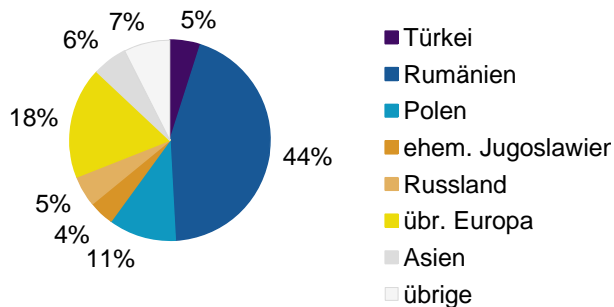
Anteil an der Gesamtbevölkerung in %



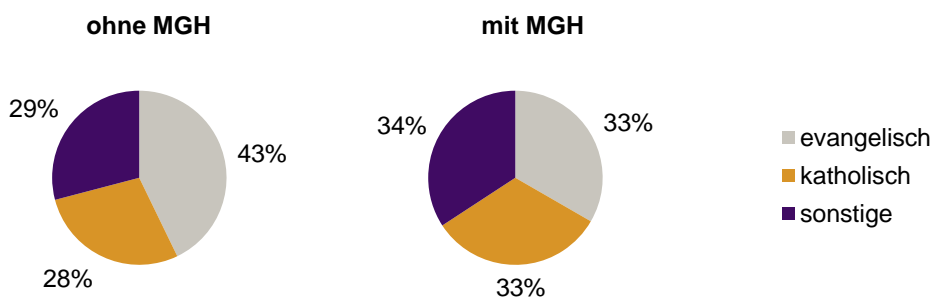
Einwohner 2011 nach MGH und Altersgruppen



Menschen mit MGH 2011 nach dem Bezugsland



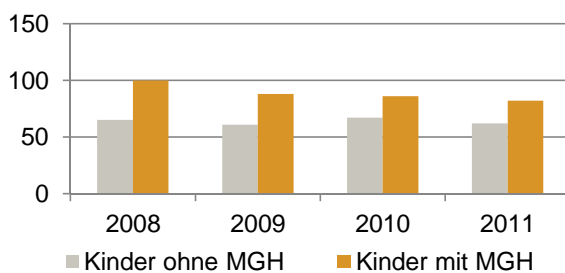
Einwohner 2011 nach MGH und Religionszugehörigkeit



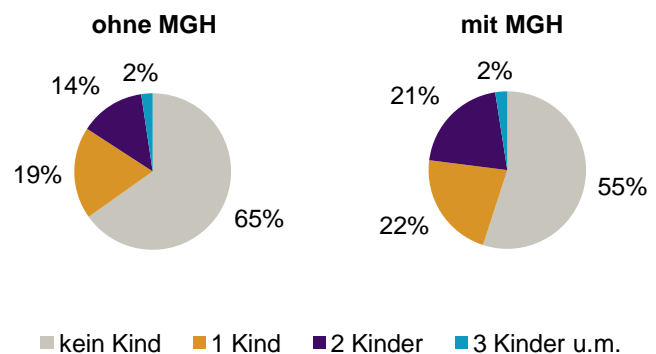
Privathaushalte und Personen in Privathaushalten nach dem Migrationshintergrund (MGH)

	Privathaushalte	Personen in Privathaushalten			
		Insgesamt	darunter Kinder unter 18 J.	darunter Personen mit MGH	darunter Kinder unter 18 J. mit MGH
2008	494	1 118	165	487	100
2009	490	1 084	149	457	88
2010	495	1 101	153	457	86
2011	505	1 090	144	468	82
davon ...					
Einpersonenhaushalte	175	175	-	59	-
<u>nach dem Alter</u>					
unter 18 Jahre	1	1	-	-	-
18 bis 35 Jahre	41	41	-	16	-
35 bis 65 Jahre	101	101	-	30	-
65 Jahre und älter	32	32	-	13	-
Mehrpersonenhaushalte	330	915	144	409	82
<u>nach der Zahl der Personen</u>					
<u>im Haushalt</u>					
2	160	320	5	108	2
3	100	300	41	137	21
4 u.m.	70	295	98	164	59
<u>nach dem Haushaltstyp</u>					
Haushalte ohne Kinder	204	493	-	206	-
Haushalte mit Kindern	99	360	144	184	82
darunter allein Erziehende	8	20	9	7	3
sonstige MPH	27	62	-	19	-
<u>nach der Zahl der Kinder im</u>					
<u>Haushalt</u>					
1	59	186	59	90	33
2	36	152	72	84	42
3 u.m.	4	22	13	10	7

Kinder unter 18 Jahre nach MGH 2008-2011

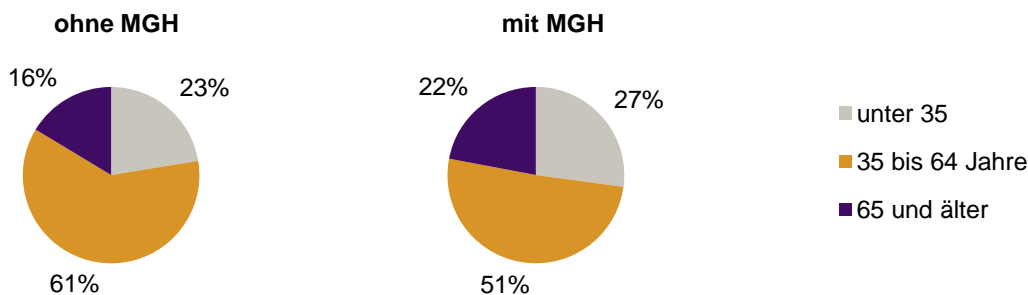


Einwohner in Mehrpersonenhaushalten 2011 nach MGH und Zahl der Kinder im Haushalt



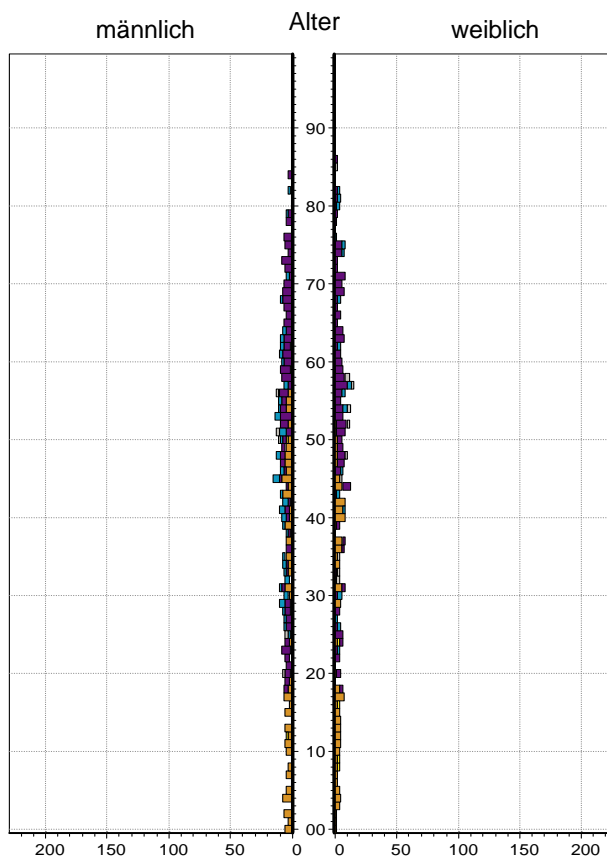

Statistischer Bezirk: 47 Maiach

Einpersonenhaushalte 2011 nach Migrationshintergrund (MGH) und Alter



Bevölkerung am Ort der Hauptwohnung 2011
nach Migrationshintergrund

Bevölkerung in Privathaushalten 2011
nach Haushaltstypen



- Deutsche ohne MGH
- Deutsche mit MGH
- Ausländer

- Paar/Ehepaar mit Kind(ern)
- allein Erziehende
- Paar/Ehepaar ohne Kind(er)
- Einpersonenhaushalt
- sonstige Haushalte

Impressum:

Herausgeber:
Stadt Nürnberg
Amt für Stadtforschung und Statistik
für Nürnberg und Fürth
Unschlittplatz 7a
90403 Nürnberg