

## Datenblatt Migrationshintergrund Nürnberg

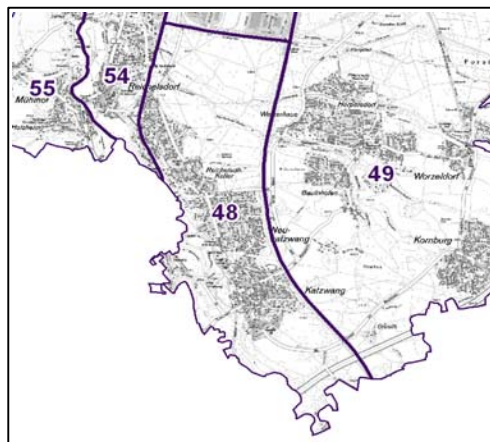
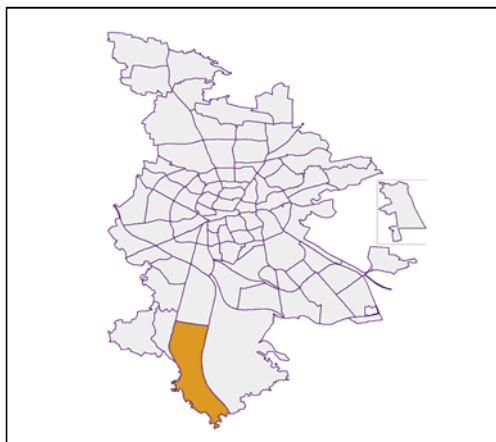
Statistischer Bezirk: 48 Katzwang, Reichelsdorf Ost, Reichelsdorfer Keller

### Bevölkerung mit Hauptwohnsitz in Nürnberg nach dem Migrationshintergrund (MGH)

	Insgesamt	Deutsche ohne MGH	Menschen mit MGH		
			Deutsche mit MGH	Ausländer	Insgesamt
<b>2008</b>	<b>10 490</b>	<b>8 404</b>	<b>1 595</b>	<b>491</b>	<b>2 086</b>
<b>2009</b>	<b>10 453</b>	<b>8 394</b>	<b>1 596</b>	<b>463</b>	<b>2 059</b>
<b>2010</b>	<b>10 433</b>	<b>8 318</b>	<b>1 651</b>	<b>464</b>	<b>2 115</b>
<b>2011</b>	<b>10 469</b>	<b>8 278</b>	<b>1 682</b>	<b>509</b>	<b>2 191</b>
davon ...					
<b><u>nach Geschlecht</u></b>					
Männer	4 977	3 942	795	240	1 035
Frauen	5 492	4 336	887	269	1 156
<b><u>nach Altersgruppen</u></b>					
unter 3	210	146	61	3	64
3 bis unter 6	275	183	87	5	92
6 bis unter 10	325	209	110	6	116
10 bis unter 15	440	329	99	12	111
15 bis unter 18	300	226	63	11	74
18 bis unter 25	754	645	64	45	109
25 bis unter 45	2 358	1 799	345	214	559
45 bis unter 65	3 159	2 651	363	145	508
65 bis unter 80	2 059	1 603	396	60	456
80 u.m.	589	487	94	8	102
<b><u>nach Familienstand</u></b>					
ledig	3 481	2 732	610	139	749
verheiratet	5 457	4 300	843	314	1 157
verwitwet	781	627	134	20	154
geschieden	750	619	95	36	131
<b><u>nach Religionszugehörigkeit</u></b>					
evangelisch	4 309	3 736	547	26	573
katholisch	3 312	2 474	659	179	838
sonstige oder keine	2 848	2 068	476	304	780
<b><u>nach dem Bezugsland<sup>1</sup></u></b>					
Europa (o. Deutschland)			1 386	438	1 824
dar. Türkei			48	51	99
Rumänien			511	39	550
Polen			254	47	301
ehem. Jugoslawien			61	39	100
Russland			106	21	127
Griechenland			5	39	44
Italien			50	75	125
Tschechien			179	12	191
Ukraine			18	16	34
Afrika			24	5	29
Asien			152	45	197
dar. Kasachstan			74	4	78
Irak			8	-	8
Amerika, Australien, sonst.			120	21	141

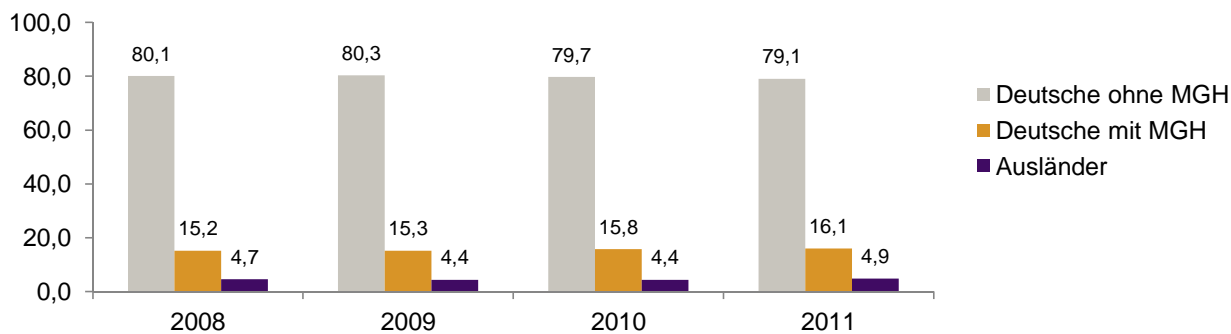
<sup>1</sup> Bezugsland ist bei Ausländern deren Staatsangehörigkeit, bei Deutschen mit Migrationshintergrund die zweite Staatsangehörigkeit oder das Geburtsland

Statistischer Bezirk: 48 Katzwang, Reichelsdorf Ost, Reichelsdorfer Keller

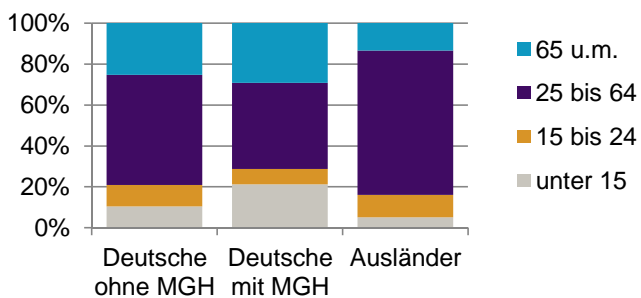


Einwohner nach Migrationshintergrund (MGH) 2008-2011

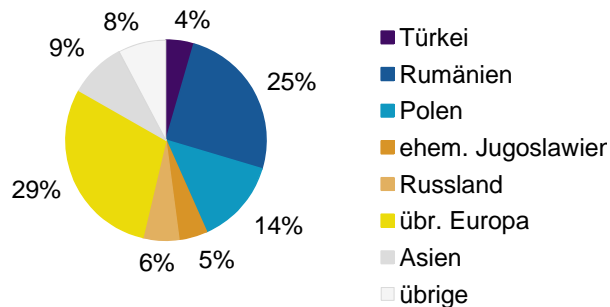
Anteil an der Gesamtbevölkerung in %



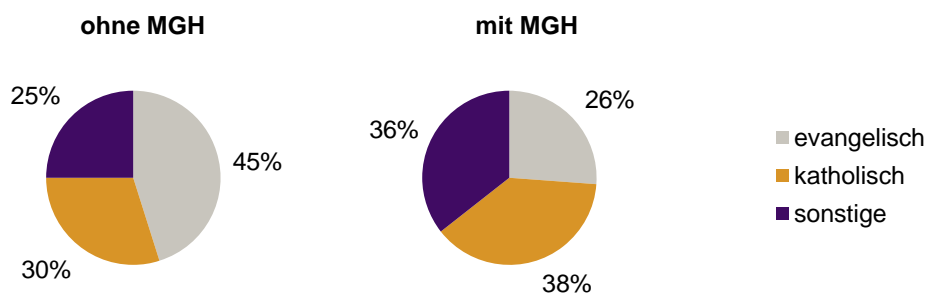
Einwohner 2011 nach MGH und Altersgruppen



Menschen mit MGH 2011 nach dem Bezugsland



Einwohner 2011 nach MGH und Religionszugehörigkeit

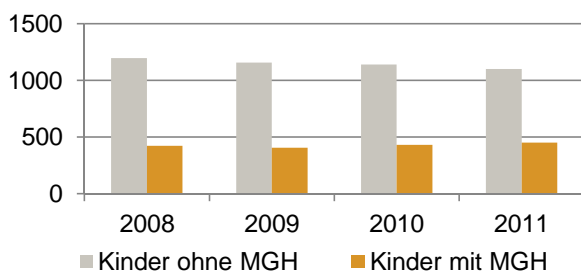


Statistischer Bezirk: 48 Katzwang, Reichelsdorf Ost, Reichelsdorfer Keller

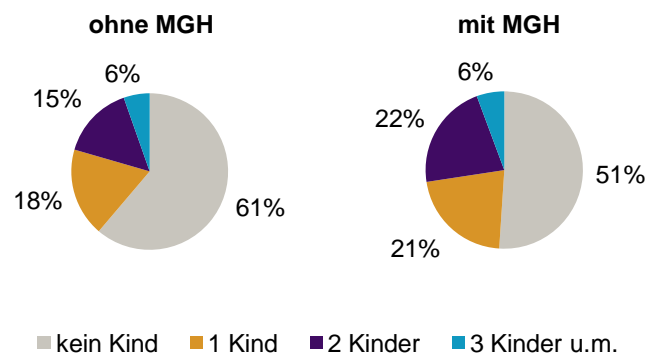
Privathaushalte und Personen in Privathaushalten nach dem Migrationshintergrund (MGH)

	Privathaushalte	Personen in Privathaushalten			
		Insgesamt	darunter Kinder unter 18 J.	darunter Personen mit MGH	darunter Kinder unter 18 J. mit MGH
<b>2008</b>	<b>4 931</b>	<b>10 543</b>	<b>1 619</b>	<b>2 083</b>	<b>422</b>
<b>2009</b>	<b>4 960</b>	<b>10 489</b>	<b>1 564</b>	<b>2 047</b>	<b>406</b>
<b>2010</b>	<b>4 964</b>	<b>10 461</b>	<b>1 571</b>	<b>2 108</b>	<b>431</b>
<b>2011</b>	<b>4 973</b>	<b>10 492</b>	<b>1 550</b>	<b>2 185</b>	<b>450</b>
davon ...					
<b>Einpersonenhaushalte nach dem Alter</b>	<b>1 776</b>	<b>1 776</b>	-	<b>330</b>	-
unter 18 Jahre	6	6	-	2	-
18 bis 35 Jahre	328	328	-	79	-
35 bis 65 Jahre	726	726	-	102	-
65 Jahre und älter	716	716	-	147	-
<b>Mehrpersonenhaushalte nach der Zahl der Personen im Haushalt</b>	<b>3 197</b>	<b>8 716</b>	<b>1 550</b>	<b>1 855</b>	<b>450</b>
2	1 767	3 534	108	684	23
3	748	2 244	396	485	113
4 u.m.	682	2 938	1 046	686	314
<b>nach dem Haushaltstyp</b>					
Haushalte ohne Kinder	1 976	4 643	-	872	-
Haushalte mit Kindern	988	3 568	1 550	908	450
darunter allein Erziehende	187	470	250	109	59
sonstige MPH	233	505	-	75	-
<b>nach der Zahl der Kinder im Haushalt</b>					
1	537	1 655	537	400	152
2	362	1 439	724	403	228
3 u.m.	89	474	289	105	70

Kinder unter 18 Jahre nach MGH 2008-2011

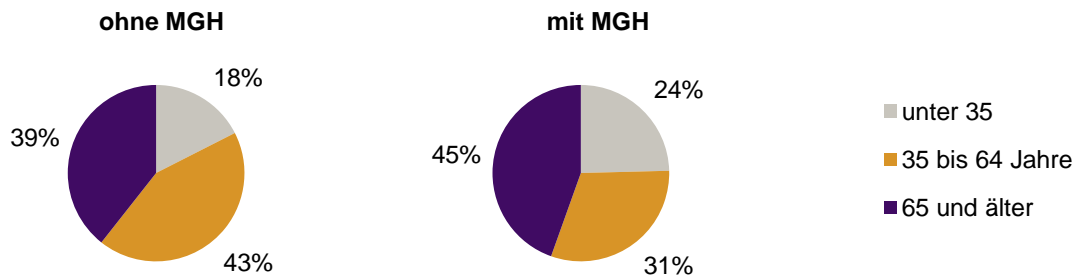


Einwohner in Mehrpersonenhaushalten 2011 nach MGH und Zahl der Kinder im Haushalt

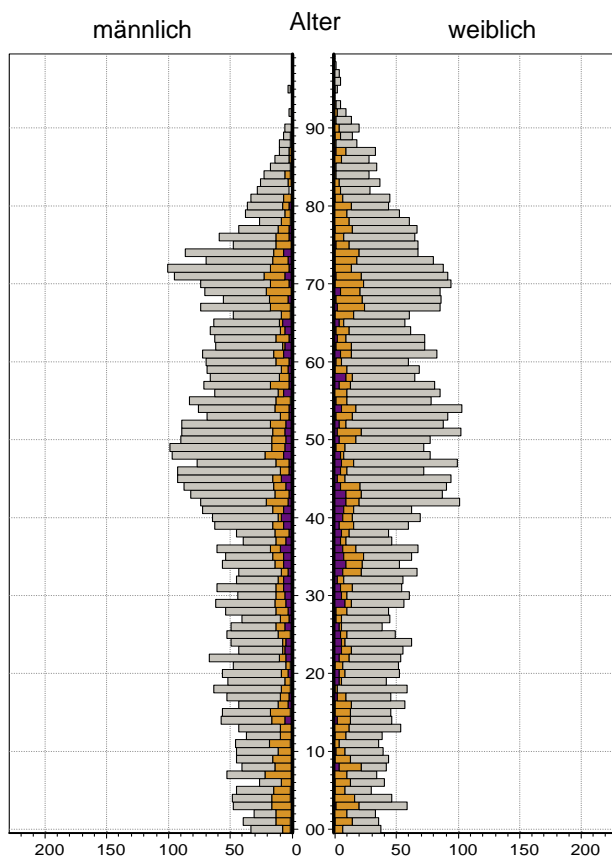


Statistischer Bezirk: 48 Katzwang, Reichelsdorf Ost, Reichelsdorfer Keller

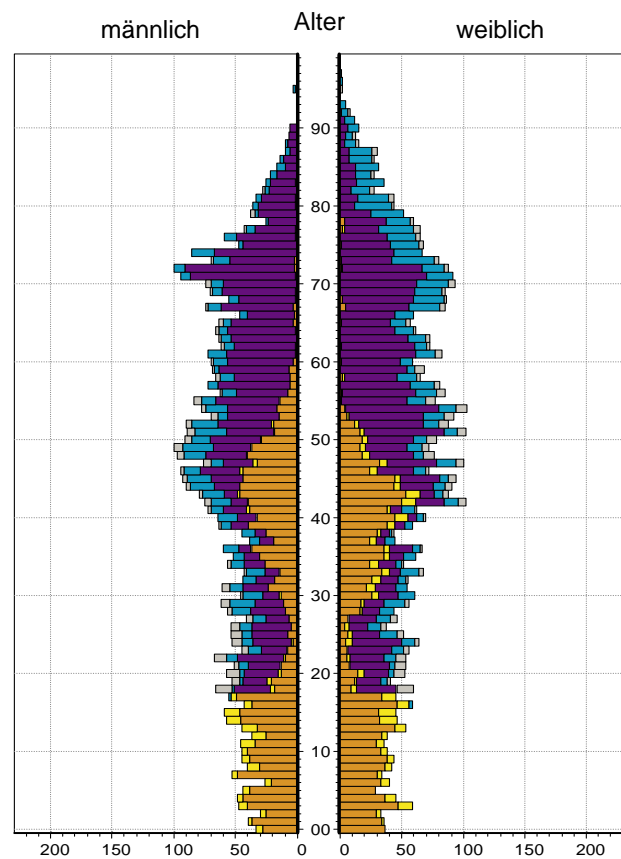
Einpersonenhaushalte 2011 nach Migrationshintergrund (MGH) und Alter



Bevölkerung am Ort der Hauptwohnung 2011  
nach Migrationshintergrund



Bevölkerung in Privathaushalten 2011  
nach Haushaltstypen



- Deutsche ohne MGH
- Deutsche mit MGH
- Ausländer

- Paar/Ehepaar mit Kind(ern)
- allein Erziehende
- Paar/Ehepaar ohne Kind(er)
- Einpersonenhaushalt
- sonstige Haushalte

**Impressum:**

Herausgeber:  
Stadt Nürnberg  
Amt für Stadtforschung und Statistik  
für Nürnberg und Fürth  
Unschlittplatz 7a  
90403 Nürnberg