

## Datenblatt Migrationshintergrund Nürnberg

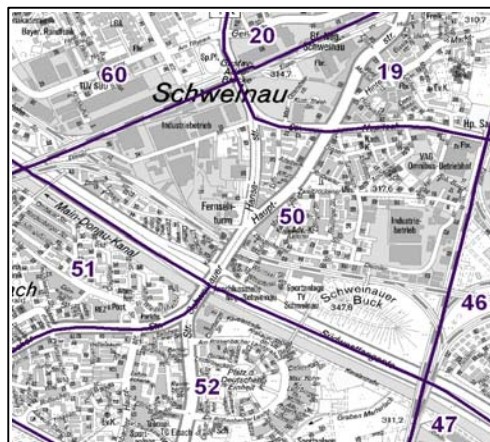
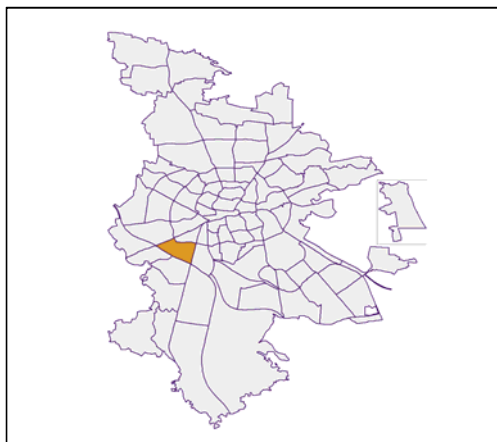
Statistischer Bezirk: 50 Hohe Marter

### Bevölkerung mit Hauptwohnsitz in Nürnberg nach dem Migrationshintergrund (MGH)

	Insgesamt	Deutsche ohne MGH	Menschen mit MGH		
			Deutsche mit MGH	Ausländer	Insgesamt
<b>2008</b>	<b>6 927</b>	<b>2 928</b>	<b>2 346</b>	<b>1 653</b>	<b>3 999</b>
<b>2009</b>	<b>6 945</b>	<b>2 870</b>	<b>2 424</b>	<b>1 651</b>	<b>4 075</b>
<b>2010</b>	<b>6 971</b>	<b>2 811</b>	<b>2 495</b>	<b>1 665</b>	<b>4 160</b>
<b>2011</b>	<b>7 004</b>	<b>2 765</b>	<b>2 520</b>	<b>1 719</b>	<b>4 239</b>
davon ...					
<b><u>nach Geschlecht</u></b>					
Männer	3 388	1 301	1 230	857	2 087
Frauen	3 616	1 464	1 290	862	2 152
<b><u>nach Altersgruppen</u></b>					
unter 3	208	44	139	25	164
3 bis unter 6	181	29	137	15	152
6 bis unter 10	268	52	177	39	216
10 bis unter 15	311	55	174	82	256
15 bis unter 18	198	40	88	70	158
18 bis unter 25	637	245	226	166	392
25 bis unter 45	1 972	629	620	723	1 343
45 bis unter 65	1 818	842	545	431	976
65 bis unter 80	1 072	594	322	156	478
80 u.m.	339	235	92	12	104
<b><u>nach Familienstand</u></b>					
ledig	2 734	1 018	1 156	560	1 716
verheiratet	3 154	1 151	1 030	973	2 003
verwitwet	490	296	150	44	194
geschieden	626	300	184	142	326
<b><u>nach Religionszugehörigkeit</u></b>					
evangelisch	1 917	1 196	675	46	721
katholisch	1 872	818	785	269	1 054
sonstige oder keine	3 215	751	1 060	1 404	2 464
<b><u>nach dem Bezugsland<sup>1</sup></u></b>					
Europa (o. Deutschland)			1 827	1 497	3 324
dar. Türkei			315	553	868
Rumänien			504	64	568
Polen			276	86	362
ehem. Jugoslawien			81	149	230
Russland			304	80	384
Griechenland			50	271	321
Italien			25	89	114
Tschechien			110	16	126
Ukraine			50	52	102
Afrika			81	46	127
Asien			502	142	644
dar. Kasachstan			305	18	323
Irak			48	38	86
Amerika, Australien, sonst.			110	34	144

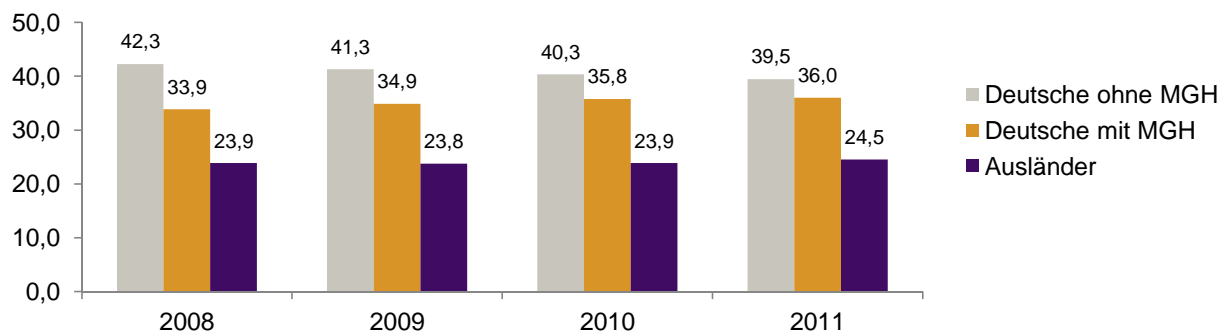
<sup>1</sup> Bezugsland ist bei Ausländern deren Staatsangehörigkeit, bei Deutschen mit Migrationshintergrund die zweite Staatsangehörigkeit oder das Geburtsland

Statistischer Bezirk: 50 Hohe Marter

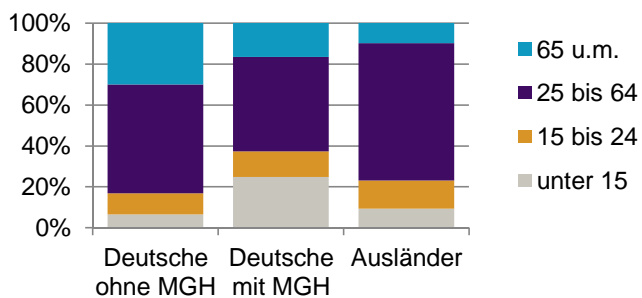


Einwohner nach Migrationshintergrund (MGH) 2008-2011

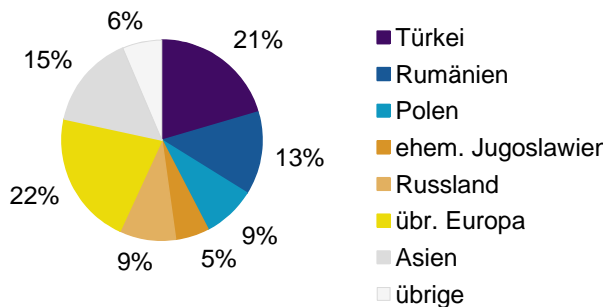
Anteil an der Gesamtbevölkerung in %



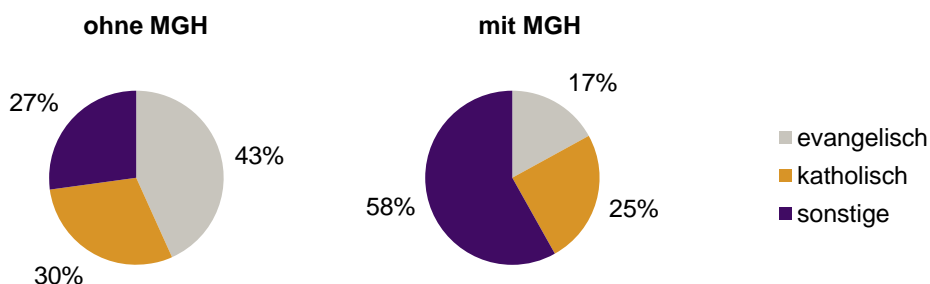
Einwohner 2011 nach MGH und Altersgruppen



Menschen mit MGH 2011 nach dem Bezugsland



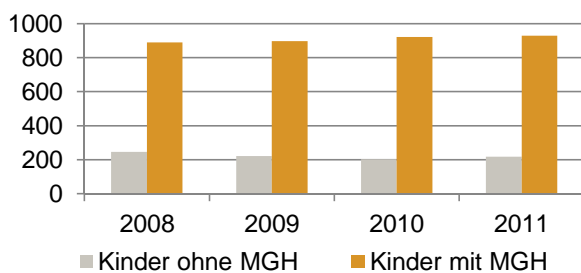
Einwohner 2011 nach MGH und Religionszugehörigkeit



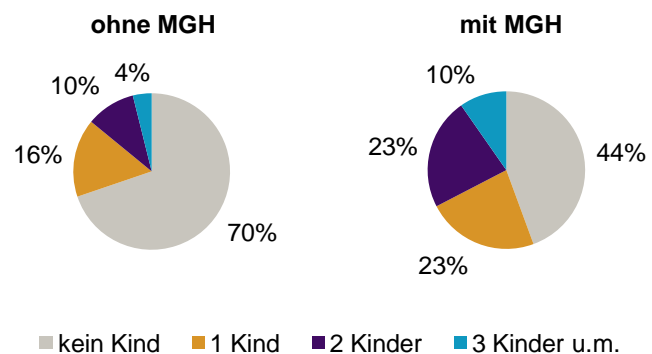
Privathaushalte und Personen in Privathaushalten nach dem Migrationshintergrund (MGH)

	Privathaushalte	Personen in Privathaushalten			
		Insgesamt	darunter Kinder unter 18 J.	darunter Personen mit MGH	darunter Kinder unter 18 J. mit MGH
<b>2008</b>	<b>3 411</b>	<b>6 851</b>	<b>1 136</b>	<b>3 948</b>	<b>890</b>
<b>2009</b>	<b>3 419</b>	<b>6 850</b>	<b>1 119</b>	<b>4 011</b>	<b>897</b>
<b>2010</b>	<b>3 431</b>	<b>6 881</b>	<b>1 125</b>	<b>4 106</b>	<b>922</b>
<b>2011</b>	<b>3 454</b>	<b>6 905</b>	<b>1 147</b>	<b>4 181</b>	<b>929</b>
davon ...					
<b>Einpersonenhaushalte</b>	<b>1 496</b>	<b>1 496</b>	<b>-</b>	<b>591</b>	<b>-</b>
<b><u>nach dem Alter</u></b>					
unter 18 Jahre	1	1	-	1	-
18 bis 35 Jahre	389	389	-	172	-
35 bis 65 Jahre	627	627	-	248	-
65 Jahre und älter	479	479	-	170	-
<b>Mehrpersonenhaushalte</b>	<b>1 958</b>	<b>5 409</b>	<b>1 147</b>	<b>3 590</b>	<b>929</b>
<b><u>nach der Zahl der Personen</u></b>					
<b><u>im Haushalt</u></b>					
2	1 064	2 128	106	1 095	70
3	466	1 398	294	961	219
4 u.m.	428	1 883	747	1 534	640
<b><u>nach dem Haushaltstyp</u></b>					
Haushalte ohne Kinder	1 069	2 474	-	1 366	-
Haushalte mit Kindern	711	2 546	1 147	1 997	929
darunter allein Erziehende	206	539	292	359	191
sonstige MPH	178	389	-	227	-
<b><u>nach der Zahl der Kinder im</u></b>					
<b><u>Haushalt</u></b>					
1	377	1 119	377	826	284
2	254	1 008	508	822	426
3 u.m.	80	419	262	349	219

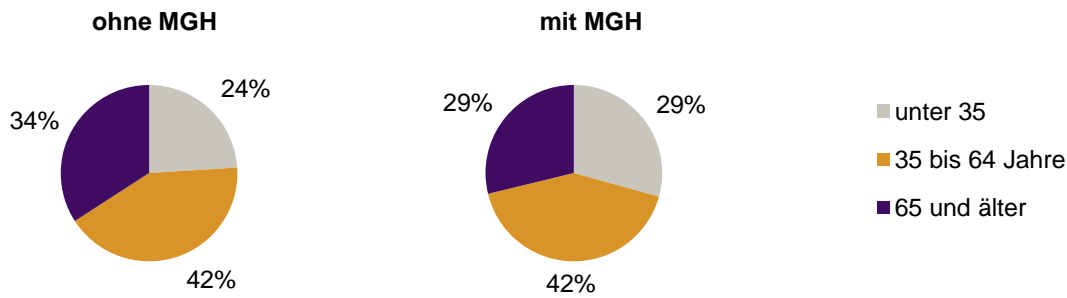
Kinder unter 18 Jahre nach MGH 2008-2011



Einwohner in Mehrpersonenhaushalten 2011 nach MGH und Zahl der Kinder im Haushalt

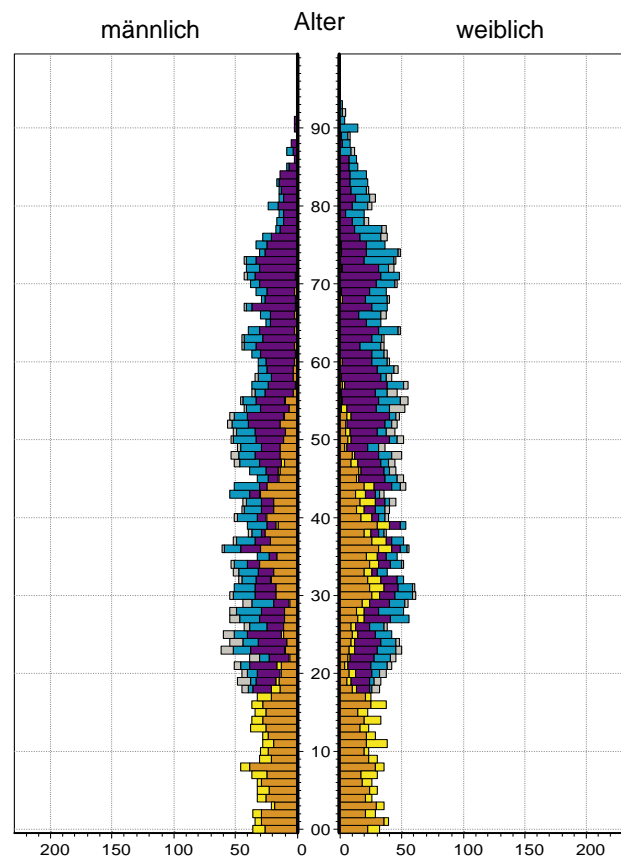
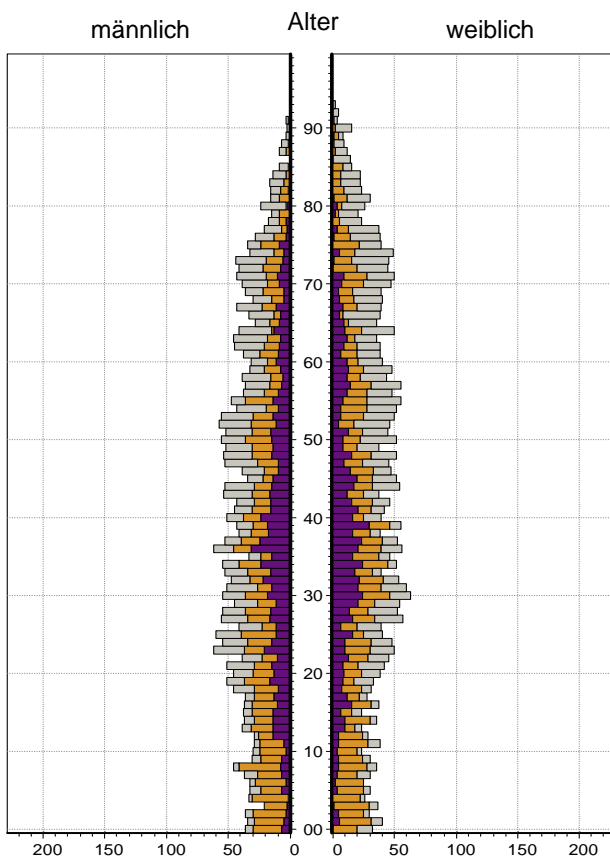


Einpersonenhaushalte 2011 nach Migrationshintergrund (MGH) und Alter



Bevölkerung am Ort der Hauptwohnung 2011  
nach Migrationshintergrund

Bevölkerung in Privathaushalten 2011  
nach Haushaltstypen



- Deutsche ohne MGH
- Deutsche mit MGH
- Ausländer

- Paar/Ehepaar mit Kind(ern)
- allein Erziehende
- Paar/Ehepaar ohne Kind(er)
- Einpersonenhaushalt
- sonstige Haushalte

**Impressum:**

Herausgeber:  
Stadt Nürnberg  
Amt für Stadtforschung und Statistik  
für Nürnberg und Fürth  
Unschlittplatz 7a  
90403 Nürnberg