

## Datenblatt Migrationshintergrund Nürnberg

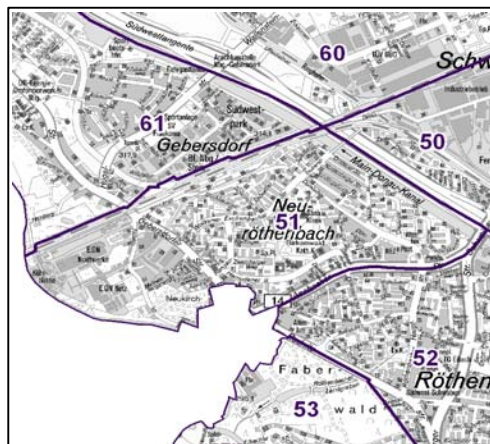
Statistischer Bezirk: 51 Röthenbach West

### Bevölkerung mit Hauptwohnsitz in Nürnberg nach dem Migrationshintergrund (MGH)

	Insgesamt	Deutsche ohne MGH	Menschen mit MGH		
			Deutsche mit MGH	Ausländer	Insgesamt
<b>2008</b>	<b>8 668</b>	<b>4 143</b>	<b>3 757</b>	<b>768</b>	<b>4 525</b>
<b>2009</b>	<b>8 604</b>	<b>4 084</b>	<b>3 755</b>	<b>765</b>	<b>4 520</b>
<b>2010</b>	<b>8 535</b>	<b>4 006</b>	<b>3 762</b>	<b>767</b>	<b>4 529</b>
<b>2011</b>	<b>8 549</b>	<b>3 959</b>	<b>3 771</b>	<b>819</b>	<b>4 590</b>
davon ...					
<b><u>nach Geschlecht</u></b>					
Männer	3 934	1 812	1 748	374	2 122
Frauen	4 615	2 147	2 023	445	2 468
<b><u>nach Altersgruppen</u></b>					
unter 3	172	39	126	7	133
3 bis unter 6	187	33	146	8	154
6 bis unter 10	207	47	148	12	160
10 bis unter 15	319	95	204	20	224
15 bis unter 18	194	61	97	36	133
18 bis unter 25	559	273	213	73	286
25 bis unter 45	1 948	772	833	343	1 176
45 bis unter 65	2 461	1 248	980	233	1 213
65 bis unter 80	1 824	1 035	718	71	789
80 u.m.	678	356	306	16	322
<b><u>nach Familienstand</u></b>					
ledig	2 660	1 180	1 256	224	1 480
verheiratet	4 276	1 893	1 891	492	2 383
verwitwet	896	467	397	32	429
geschieden	717	419	227	71	298
<b><u>nach Religionszugehörigkeit</u></b>					
evangelisch	2 931	1 747	1 147	37	1 184
katholisch	2 917	1 161	1 583	173	1 756
sonstige oder keine	2 701	1 051	1 041	609	1 650
<b><u>nach dem Bezugsland<sup>1</sup></u></b>					
Europa (o. Deutschland)			2 999	684	3 683
dar. Türkei			131	148	279
Rumänien			1 405	89	1 494
Polen			458	52	510
ehem. Jugoslawien			56	76	132
Russland			421	59	480
Griechenland			28	60	88
Italien			18	58	76
Tschechien			230	15	245
Ukraine			82	29	111
Afrika			61	13	74
Asien			610	99	709
dar. Kasachstan			401	11	412
Irak			52	11	63
Amerika, Australien, sonst.			101	23	124

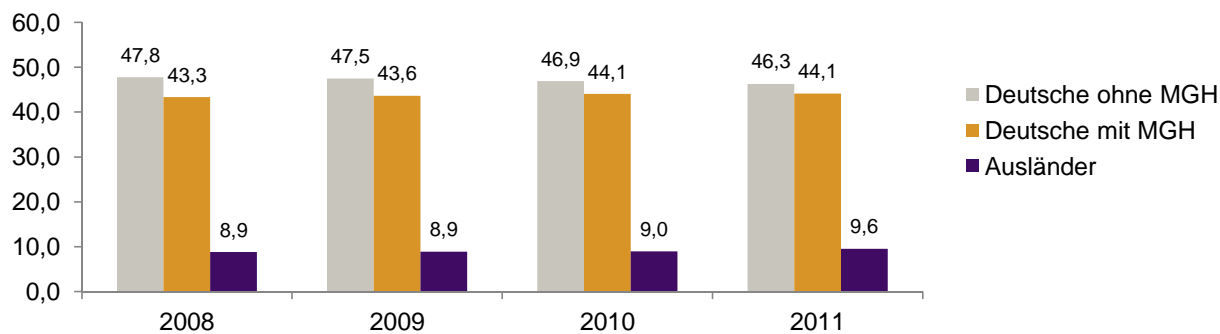
<sup>1</sup> Bezugsland ist bei Ausländern deren Staatsangehörigkeit, bei Deutschen mit Migrationshintergrund die zweite Staatsangehörigkeit oder das Geburtsland

Statistischer Bezirk: 51 Röthenbach West

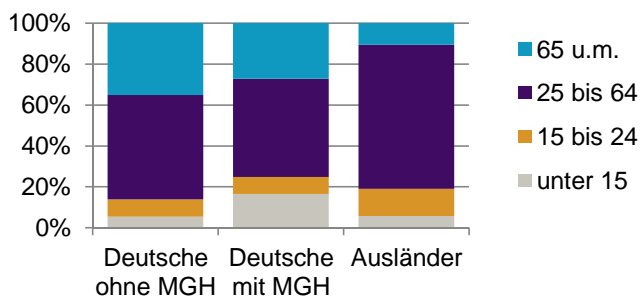


Einwohner nach Migrationshintergrund (MGH) 2008-2011

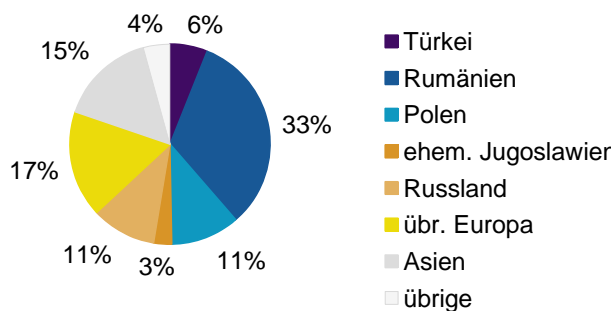
Anteil an der Gesamtbevölkerung in %



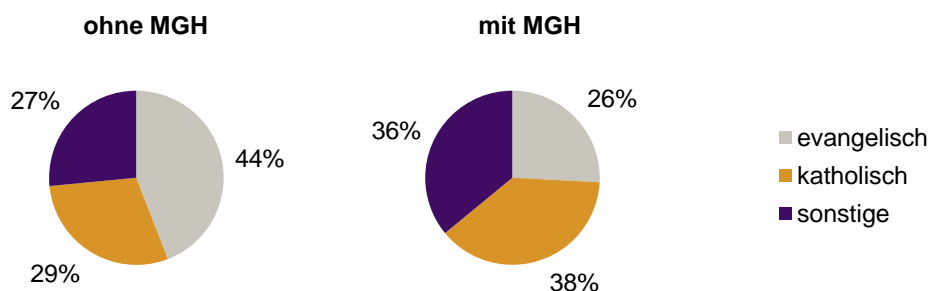
Einwohner 2011 nach MGH und Altersgruppen



Menschen mit MGH 2011 nach dem Bezugsland



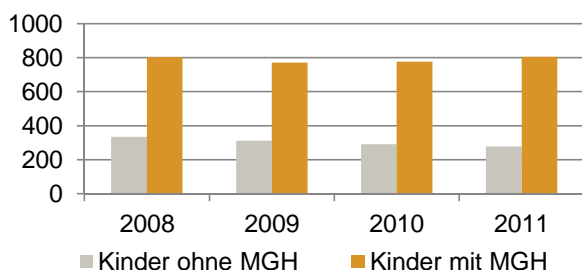
Einwohner 2011 nach MGH und Religionszugehörigkeit



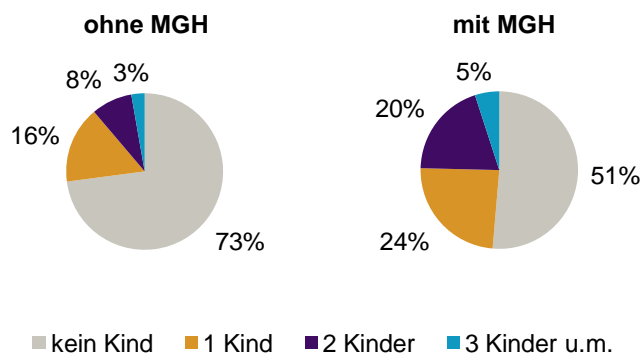
Privathaushalte und Personen in Privathaushalten nach dem Migrationshintergrund (MGH)

	Privathaushalte	Personen in Privathaushalten			
		Insgesamt	darunter Kinder unter 18 J.	darunter Personen mit MGH	darunter Kinder unter 18 J. mit MGH
<b>2008</b>	<b>4 306</b>	<b>8 531</b>	<b>1 138</b>	<b>4 472</b>	<b>803</b>
<b>2009</b>	<b>4 312</b>	<b>8 457</b>	<b>1 084</b>	<b>4 456</b>	<b>772</b>
<b>2010</b>	<b>4 292</b>	<b>8 379</b>	<b>1 069</b>	<b>4 456</b>	<b>778</b>
<b>2011</b>	<b>4 327</b>	<b>8 385</b>	<b>1 082</b>	<b>4 504</b>	<b>805</b>
davon ...					
<b>Einpersonenhaushalte</b>	<b>1 856</b>	<b>1 856</b>	<b>-</b>	<b>730</b>	<b>-</b>
<b><u>nach dem Alter</u></b>					
unter 18 Jahre	3	3	-	1	-
18 bis 35 Jahre	344	344	-	143	-
35 bis 65 Jahre	732	732	-	235	-
65 Jahre und älter	777	777	-	351	-
<b>Mehrpersonenhaushalte</b>	<b>2 471</b>	<b>6 529</b>	<b>1 082</b>	<b>3 774</b>	<b>805</b>
<b><u>nach der Zahl der Personen</u></b>					
<b><u>im Haushalt</u></b>					
2	1 436	2 872	73	1 313	41
3	606	1 818	327	1 145	238
4 u.m.	429	1 839	682	1 316	526
<b><u>nach dem Haushaltstyp</u></b>					
Haushalte ohne Kinder	1 547	3 514	-	1 727	-
Haushalte mit Kindern	728	2 580	1 082	1 835	805
darunter allein Erziehende	135	347	182	198	105
sonstige MPH	196	435	-	212	-
<b><u>nach der Zahl der Kinder im</u></b>					
<b><u>Haushalt</u></b>					
1	436	1 344	436	907	309
2	241	972	482	739	379
3 u.m.	51	264	164	189	117

Kinder unter 18 Jahre nach MGH 2008-2011

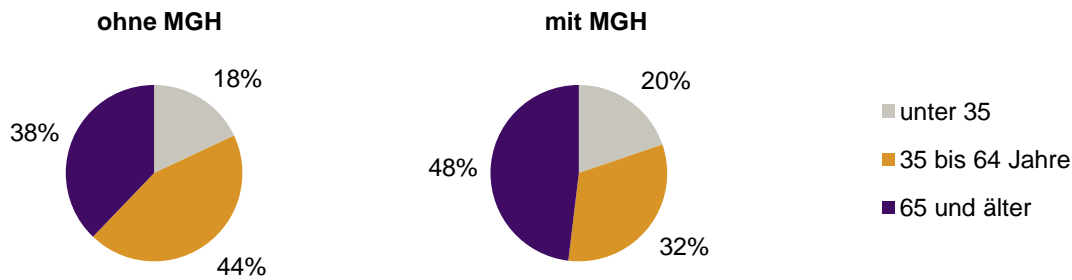


Einwohner in Mehrpersonenhaushalten 2011 nach MGH und Zahl der Kinder im Haushalt



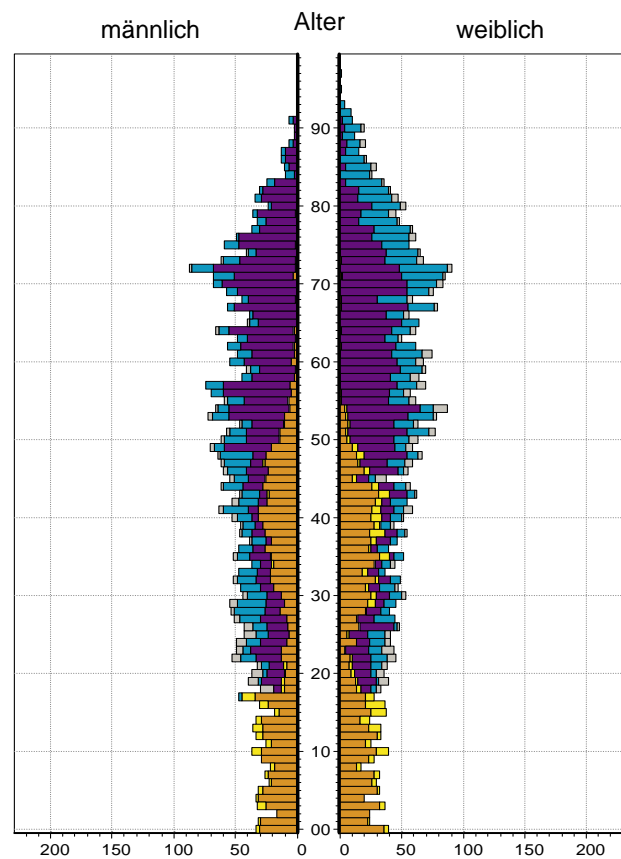
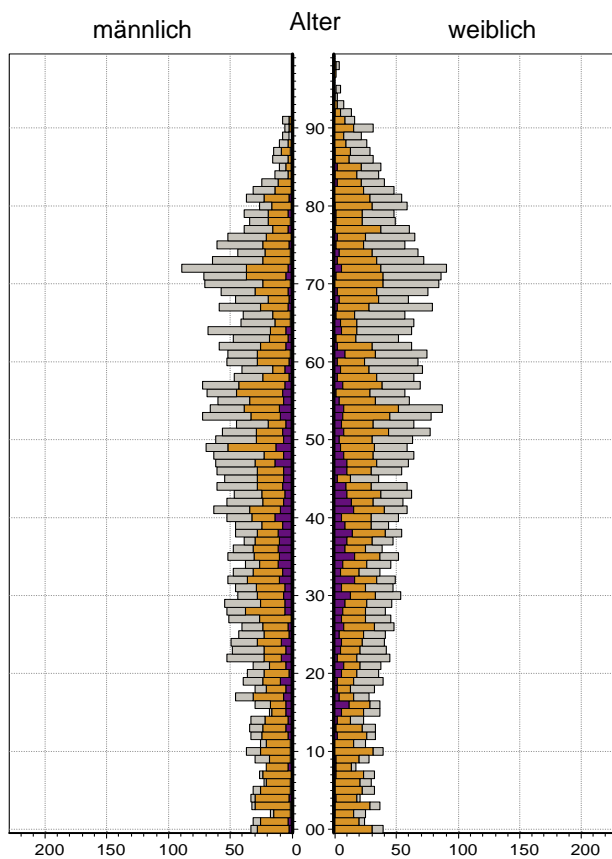
Statistischer Bezirk: 51 Röthenbach West

Einpersonenhaushalte 2011 nach Migrationshintergrund (MGH) und Alter



Bevölkerung am Ort der Hauptwohnung 2011  
nach Migrationshintergrund

Bevölkerung in Privathaushalten 2011  
nach Haushaltstypen



- Deutsche ohne MGH
- Deutsche mit MGH
- Ausländer

- Paar/Ehepaar mit Kind(ern)
- allein Erziehende
- Paar/Ehepaar ohne Kind(er)
- Einpersonenhaushalt
- sonstige Haushalte

**Impressum:**

Herausgeber:  
Stadt Nürnberg  
Amt für Stadtforschung und Statistik  
für Nürnberg und Fürth  
Unschlittplatz 7a  
90403 Nürnberg