

## Datenblatt Migrationshintergrund Nürnberg

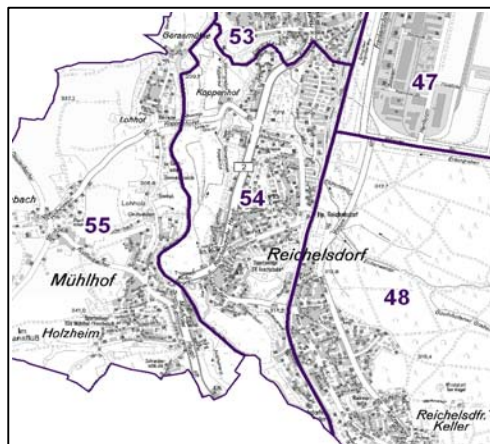
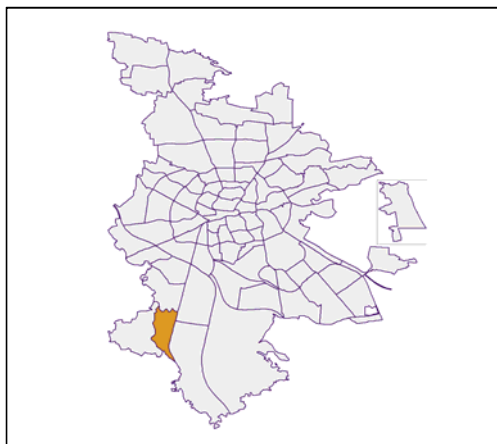
Statistischer Bezirk: 54 Reichelsdorf

### Bevölkerung mit Hauptwohnsitz in Nürnberg nach dem Migrationshintergrund (MGH)

	Insgesamt	Deutsche ohne MGH	Menschen mit MGH		
			Deutsche mit MGH	Ausländer	Insgesamt
<b>2008</b>	<b>7 221</b>	<b>4 497</b>	<b>2 171</b>	<b>553</b>	<b>2 724</b>
<b>2009</b>	<b>7 140</b>	<b>4 400</b>	<b>2 201</b>	<b>539</b>	<b>2 740</b>
<b>2010</b>	<b>7 082</b>	<b>4 348</b>	<b>2 198</b>	<b>536</b>	<b>2 734</b>
<b>2011</b>	<b>7 159</b>	<b>4 359</b>	<b>2 202</b>	<b>598</b>	<b>2 800</b>
davon ...					
<b><u>nach Geschlecht</u></b>					
Männer	3 339	2 006	1 031	302	1 333
Frauen	3 820	2 353	1 171	296	1 467
<b><u>nach Altersgruppen</u></b>					
unter 3	195	84	108	3	111
3 bis unter 6	150	72	74	4	78
6 bis unter 10	212	85	119	8	127
10 bis unter 15	257	127	117	13	130
15 bis unter 18	172	90	65	17	82
18 bis unter 25	574	370	153	51	204
25 bis unter 45	1 755	956	513	286	799
45 bis unter 65	2 030	1 347	537	146	683
65 bis unter 80	1 383	928	394	61	455
80 u.m.	431	300	122	9	131
<b><u>nach Familienstand</u></b>					
ledig	2 547	1 569	812	166	978
verheiratet	3 290	1 922	1 026	342	1 368
verwitwet	622	411	185	26	211
geschieden	700	457	179	64	243
<b><u>nach Religionszugehörigkeit</u></b>					
evangelisch	2 702	1 965	714	23	737
katholisch	2 268	1 222	882	164	1 046
sonstige oder keine	2 189	1 172	606	411	1 017
<b><u>nach dem Bezugsland<sup>1</sup></u></b>					
Europa (o. Deutschland)			1 631	500	2 131
dar. Türkei			65	105	170
Rumänien			466	60	526
Polen			407	59	466
ehem. Jugoslawien			46	50	96
Russland			296	20	316
Griechenland			24	53	77
Italien			33	57	90
Tschechien			126	11	137
Ukraine			57	23	80
Afrika			51	29	80
Asien			462	43	505
dar. Kasachstan			335	7	342
Irak			10	4	14
Amerika, Australien, sonst.			58	26	84

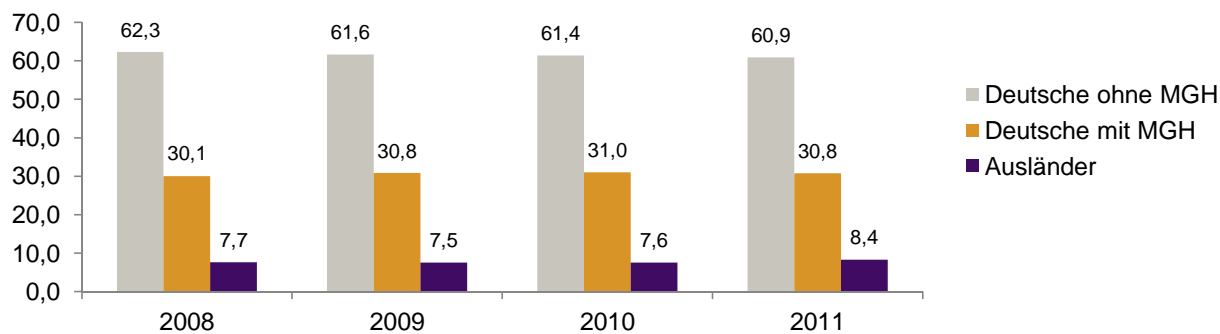
<sup>1</sup> Bezugsland ist bei Ausländern deren Staatsangehörigkeit, bei Deutschen mit Migrationshintergrund die zweite Staatsangehörigkeit oder das Geburtsland

Statistischer Bezirk: 54 Reichelsdorf

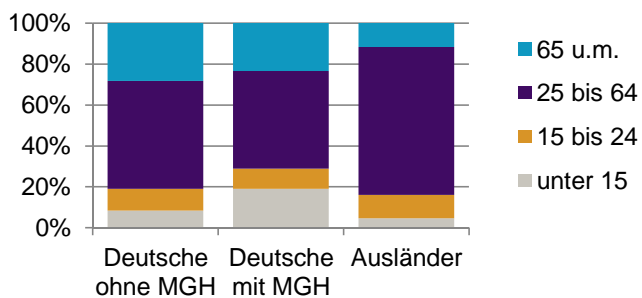


Einwohner nach Migrationshintergrund (MGH) 2008-2011

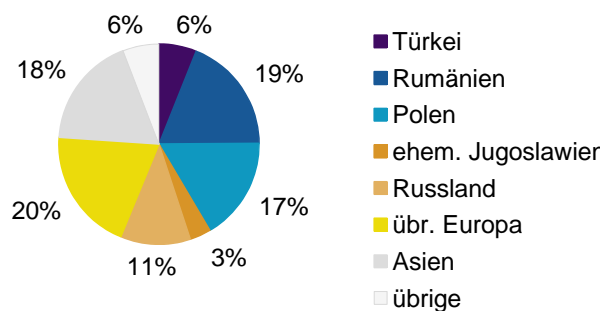
Anteil an der Gesamtbevölkerung in %



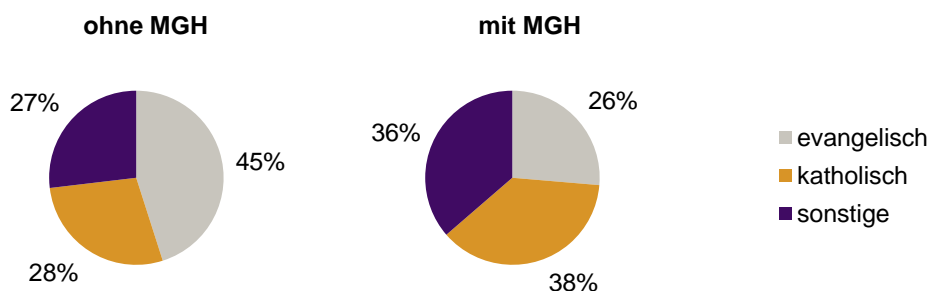
Einwohner 2011 nach MGH und Altersgruppen



Menschen mit MGH 2011 nach dem Bezugsland



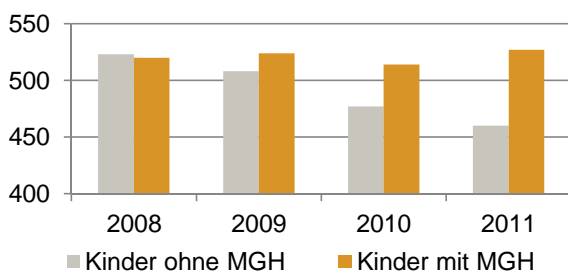
Einwohner 2011 nach MGH und Religionszugehörigkeit



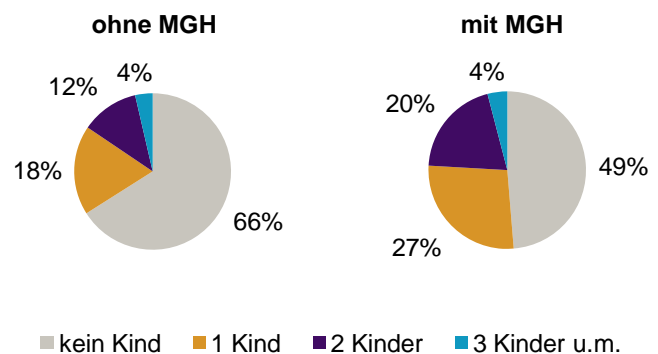
Privathaushalte und Personen in Privathaushalten nach dem Migrationshintergrund (MGH)

	Privathaushalte	Personen in Privathaushalten			
		Insgesamt	darunter Kinder unter 18 J.	darunter Personen mit MGH	darunter Kinder unter 18 J. mit MGH
<b>2008</b>	<b>3 664</b>	<b>7 220</b>	<b>1 043</b>	<b>2 727</b>	<b>520</b>
<b>2009</b>	<b>3 636</b>	<b>7 139</b>	<b>1 032</b>	<b>2 744</b>	<b>524</b>
<b>2010</b>	<b>3 674</b>	<b>7 126</b>	<b>991</b>	<b>2 744</b>	<b>514</b>
<b>2011</b>	<b>3 728</b>	<b>7 196</b>	<b>987</b>	<b>2 809</b>	<b>527</b>
davon ...					
<b>Einpersonenhaushalte</b>	<b>1 604</b>	<b>1 604</b>	<b>-</b>	<b>488</b>	<b>-</b>
<b><u>nach dem Alter</u></b>					
unter 18 Jahre	3	3	-	1	-
18 bis 35 Jahre	306	306	-	106	-
35 bis 65 Jahre	645	645	-	186	-
65 Jahre und älter	650	650	-	195	-
<b>Mehrpersonenhaushalte</b>	<b>2 124</b>	<b>5 592</b>	<b>987</b>	<b>2 321</b>	<b>527</b>
<b><u>nach der Zahl der Personen</u></b>					
<b><u>im Haushalt</u></b>					
2	1 243	2 486	112	865	49
3	525	1 575	327	675	171
4 u.m.	356	1 531	548	781	307
<b><u>nach dem Haushaltstyp</u></b>					
Haushalte ohne Kinder	1 241	2 829	-	980	-
Haushalte mit Kindern	677	2 302	987	1 191	527
darunter allein Erziehende	209	541	287	222	113
sonstige MPH	206	461	-	150	-
<b><u>nach der Zahl der Kinder im</u></b>					
<b><u>Haushalt</u></b>					
1	417	1 234	417	631	221
2	219	856	438	466	248
3 u.m.	41	212	132	94	58

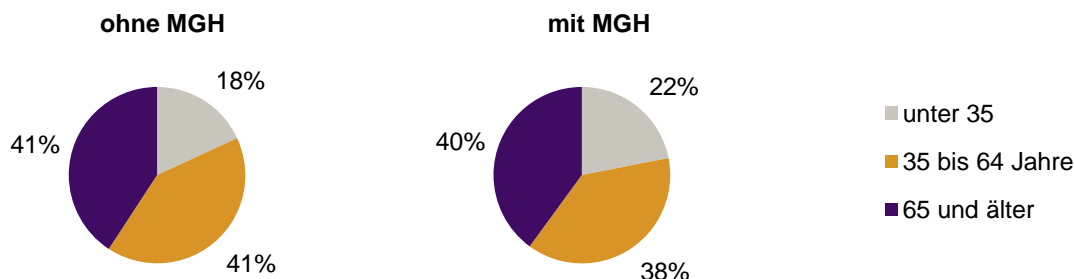
Kinder unter 18 Jahre nach MGH 2008-2011



Einwohner in Mehrpersonenhaushalten 2011 nach MGH und Zahl der Kinder im Haushalt

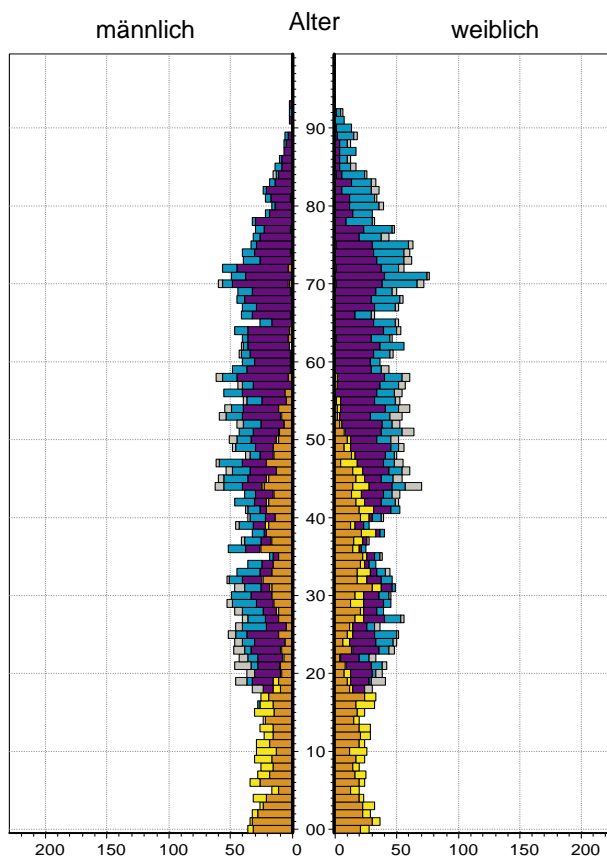



Einpersonenhaushalte 2011 nach Migrationshintergrund (MGH) und Alter



Bevölkerung am Ort der Hauptwohnung 2011  
nach Migrationshintergrund

Bevölkerung in Privathaushalten 2011  
nach Haushaltstypen



- Deutsche ohne MGH
- Deutsche mit MGH
- Ausländer

- Paar/Ehepaar mit Kind(ern)
- allein Erziehende
- Paar/Ehepaar ohne Kind(er)
- Einpersonenhaushalt
- sonstige Haushalte

**Impressum:**

Herausgeber:  
Stadt Nürnberg  
Amt für Stadtforschung und Statistik  
für Nürnberg und Fürth  
Unschlittplatz 7a  
90403 Nürnberg