

## Datenblatt Migrationshintergrund Nürnberg

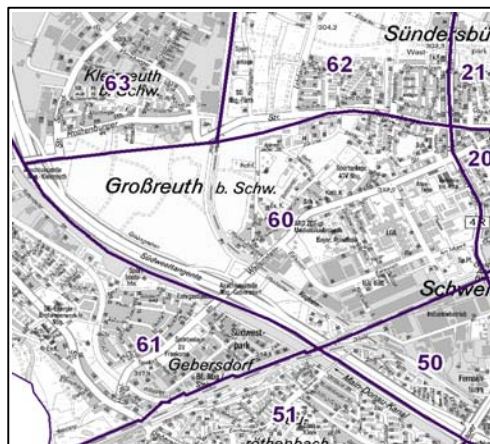
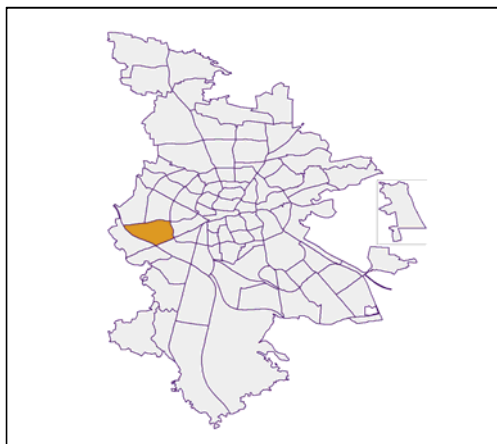
Statistischer Bezirk: 60 Großreuth bei Schweinau

### Bevölkerung mit Hauptwohnsitz in Nürnberg nach dem Migrationshintergrund (MGH)

	Insgesamt	Deutsche ohne MGH	Menschen mit MGH		
			Deutsche mit MGH	Ausländer	Insgesamt
<b>2008</b>	<b>5 566</b>	<b>3 086</b>	<b>1 589</b>	<b>891</b>	<b>2 480</b>
<b>2009</b>	<b>5 600</b>	<b>3 071</b>	<b>1 631</b>	<b>898</b>	<b>2 529</b>
<b>2010</b>	<b>5 828</b>	<b>3 160</b>	<b>1 735</b>	<b>933</b>	<b>2 668</b>
<b>2011</b>	<b>5 942</b>	<b>3 170</b>	<b>1 803</b>	<b>969</b>	<b>2 772</b>
davon ...					
<b><u>nach Geschlecht</u></b>					
Männer	2 866	1 494	910	462	1 372
Frauen	3 076	1 676	893	507	1 400
<b><u>nach Altersgruppen</u></b>					
unter 3	173	61	104	8	112
3 bis unter 6	177	40	126	11	137
6 bis unter 10	208	65	124	19	143
10 bis unter 15	233	67	131	35	166
15 bis unter 18	122	45	45	32	77
18 bis unter 25	408	183	147	78	225
25 bis unter 45	1 716	810	481	425	906
45 bis unter 65	1 636	979	397	260	657
65 bis unter 80	877	618	170	89	259
80 u.m.	392	302	78	12	90
<b><u>nach Familienstand</u></b>					
ledig	2 178	1 086	818	274	1 092
verheiratet	2 804	1 413	816	575	1 391
verwitwet	484	357	87	40	127
geschieden	476	314	82	80	162
<b><u>nach Religionszugehörigkeit</u></b>					
evangelisch	1 757	1 347	392	18	410
katholisch	1 700	915	581	204	785
sonstige oder keine	2 485	908	830	747	1 577
<b><u>nach dem Bezugsland<sup>1</sup></u></b>					
Europa (o. Deutschland)			1 305	833	2 138
dar. Türkei			228	238	466
Rumänien			359	49	408
Polen			202	36	238
ehem. Jugoslawien			40	119	159
Russland			180	41	221
Griechenland			45	114	159
Italien			35	97	132
Tschechien			68	12	80
Ukraine			35	40	75
Afrika			25	6	31
Asien			388	98	486
dar. Kasachstan			187	16	203
Irak			70	23	93
Amerika, Australien, sonst.			85	32	117

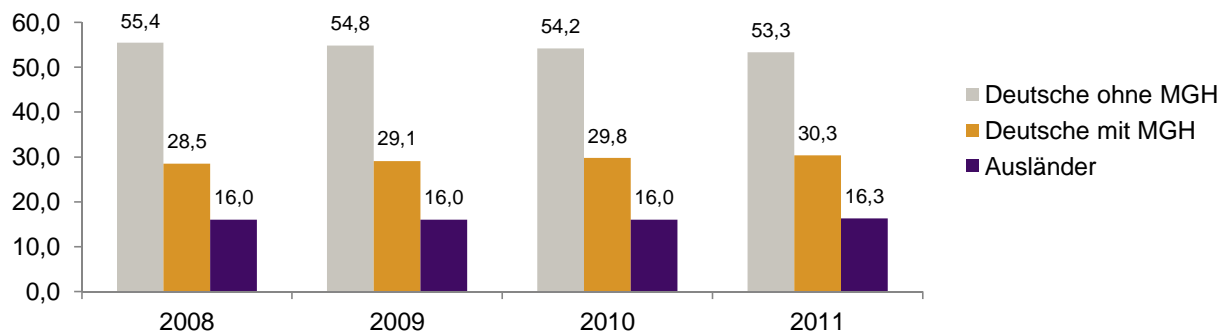
<sup>1</sup> Bezugsland ist bei Ausländern deren Staatsangehörigkeit, bei Deutschen mit Migrationshintergrund die zweite Staatsangehörigkeit oder das Geburtsland

Statistischer Bezirk: 60 Großreuth bei Schweinau

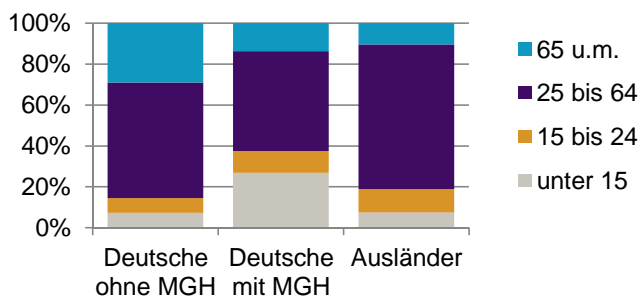


Einwohner nach Migrationshintergrund (MGH) 2008-2011

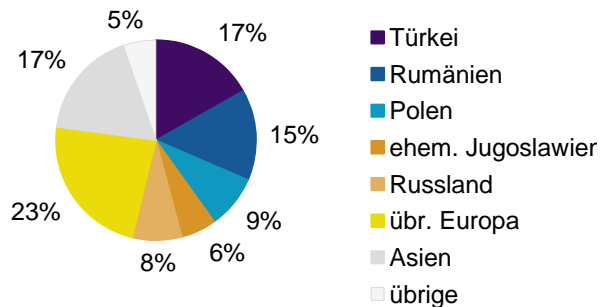
Anteil an der Gesamtbevölkerung in %



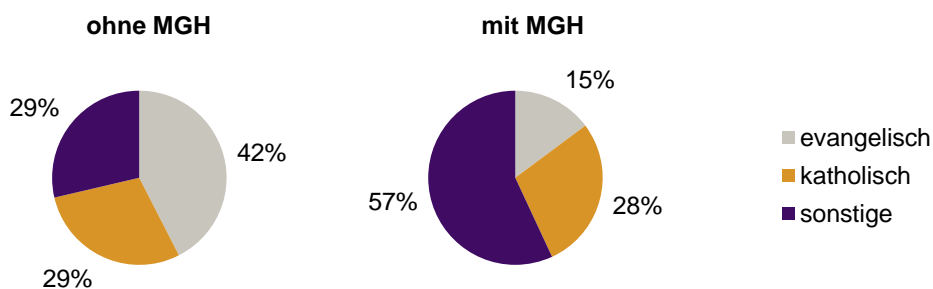
Einwohner 2011 nach MGH und Altersgruppen



Menschen mit MGH 2011 nach dem Bezugsland



Einwohner 2011 nach MGH und Religionszugehörigkeit

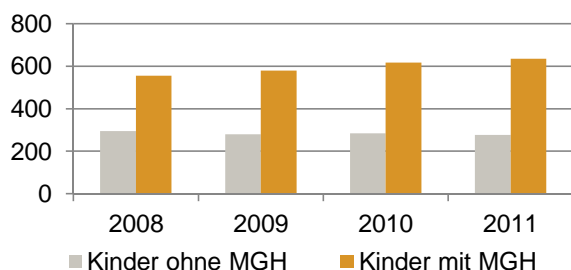


Statistischer Bezirk: 60 Großreuth bei Schweinau

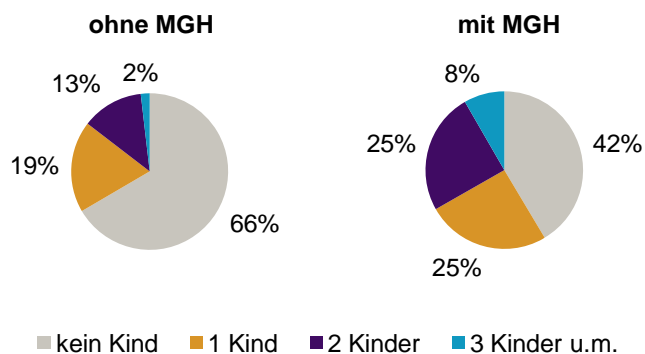
**Privathaushalte und Personen in Privathaushalten nach dem Migrationshintergrund (MGH)**

	Privathaushalte	Personen in Privathaushalten			
		Insgesamt	darunter Kinder unter 18 J.	darunter Personen mit MGH	darunter Kinder unter 18 J. mit MGH
<b>2008</b>	<b>2 633</b>	<b>5 394</b>	<b>850</b>	<b>2 430</b>	<b>555</b>
<b>2009</b>	<b>2 631</b>	<b>5 409</b>	<b>859</b>	<b>2 478</b>	<b>580</b>
<b>2010</b>	<b>2 742</b>	<b>5 609</b>	<b>901</b>	<b>2 609</b>	<b>617</b>
<b>2011</b>	<b>2 792</b>	<b>5 730</b>	<b>912</b>	<b>2 715</b>	<b>635</b>
davon ...					
<b>Einpersonenhaushalte</b>	<b>1 125</b>	<b>1 125</b>	<b>-</b>	<b>305</b>	<b>-</b>
<b><u>nach dem Alter</u></b>					
unter 18 Jahre	2	2	-	-	-
18 bis 35 Jahre	273	273	-	80	-
35 bis 65 Jahre	503	503	-	144	-
65 Jahre und älter	347	347	-	81	-
<b>Mehrpersonenhaushalte</b>	<b>1 667</b>	<b>4 605</b>	<b>912</b>	<b>2 410</b>	<b>635</b>
<b><u>nach der Zahl der Personen</u></b>					
<b><u>im Haushalt</u></b>					
2	890	1 780	59	597	27
3	388	1 164	237	641	139
4 u.m.	389	1 661	616	1 172	469
<b><u>nach dem Haushaltstyp</u></b>					
Haushalte ohne Kinder	957	2 215	-	897	-
Haushalte mit Kindern	596	2 144	912	1 411	635
darunter allein Erziehende	95	239	129	103	54
sonstige MPH	114	246	-	102	-
<b><u>nach der Zahl der Kinder im</u></b>					
<b><u>Haushalt</u></b>					
1	332	1 023	332	610	208
2	217	881	434	601	305
3 u.m.	47	240	146	200	122

**Kinder unter 18 Jahre nach MGH 2008-2011**

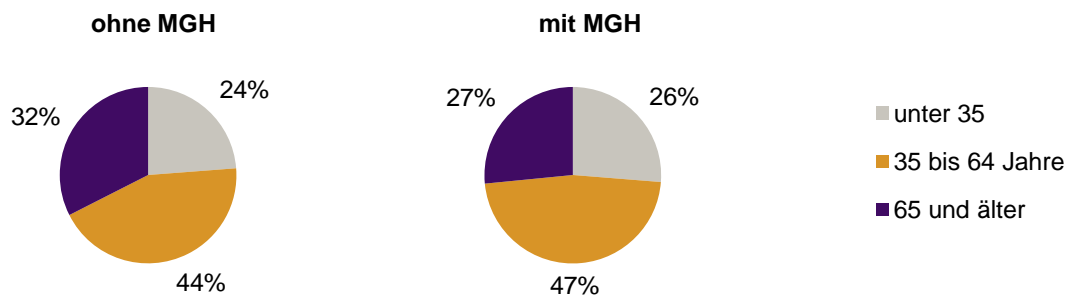


**Einwohner in Mehrpersonenhaushalten 2011 nach MGH und Zahl der Kinder im Haushalt**



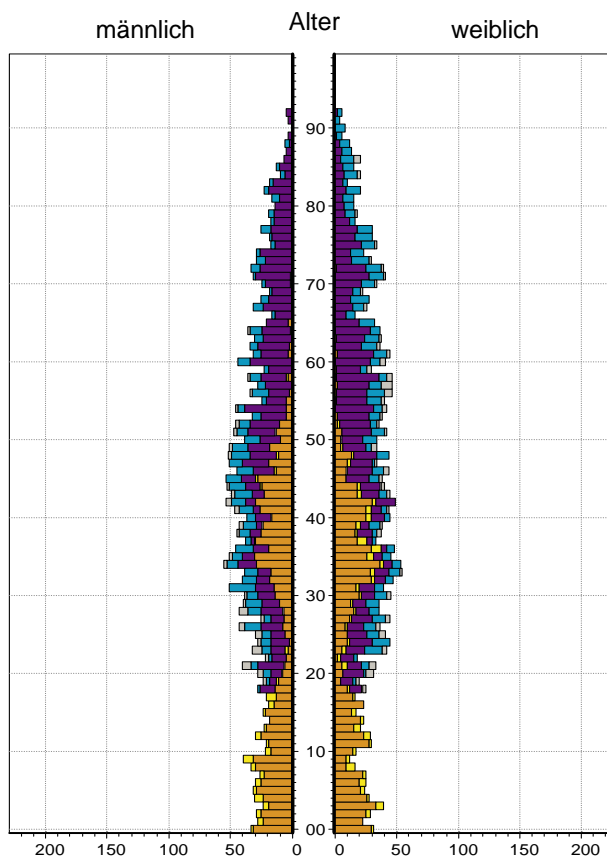

Statistischer Bezirk: 60 Großreuth bei Schweinau

Einpersonenhaushalte 2011 nach Migrationshintergrund (MGH) und Alter



Bevölkerung am Ort der Hauptwohnung 2011  
nach Migrationshintergrund

Bevölkerung in Privathaushalten 2011  
nach Haushaltstypen



- Deutsche ohne MGH
- Deutsche mit MGH
- Ausländer

- Paar/Ehepaar mit Kind(ern)
- allein Erziehende
- Paar/Ehepaar ohne Kind(er)
- Einpersonenhaushalt
- sonstige Haushalte

**Impressum:**

Herausgeber:  
Stadt Nürnberg  
Amt für Stadtforschung und Statistik  
für Nürnberg und Fürth  
Unschlittplatz 7a  
90403 Nürnberg