

Datenblatt Migrationshintergrund Nürnberg

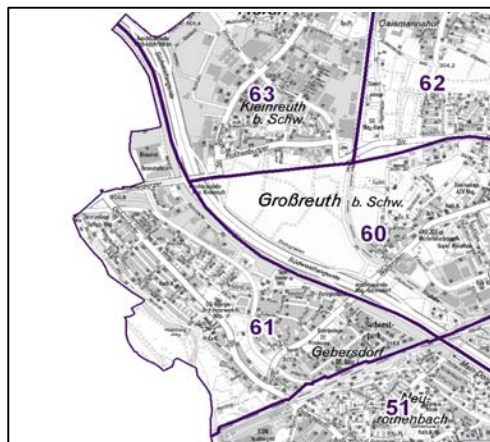
Statistischer Bezirk: 61 Gebersdorf

Bevölkerung mit Hauptwohnsitz in Nürnberg nach dem Migrationshintergrund (MGH)

	Insgesamt	Deutsche ohne MGH	Menschen mit MGH		
			Deutsche mit MGH	Ausländer	Insgesamt
2008	4 305	3 086	931	288	1 219
2009	4 288	3 074	931	283	1 214
2010	4 240	3 011	930	299	1 229
2011	4 223	2 946	959	318	1 277
davon ...					
<u>nach Geschlecht</u>					
Männer	2 099	1 466	470	163	633
Frauen	2 124	1 480	489	155	644
<u>nach Altersgruppen</u>					
unter 3	68	34	31	3	34
3 bis unter 6	98	56	39	3	42
6 bis unter 10	132	69	57	6	63
10 bis unter 15	184	100	72	12	84
15 bis unter 18	132	84	41	7	48
18 bis unter 25	328	234	57	37	94
25 bis unter 45	963	631	205	127	332
45 bis unter 65	1 300	968	241	91	332
65 bis unter 80	762	555	178	29	207
80 u.m.	256	215	38	3	41
<u>nach Familienstand</u>					
ledig	1 461	987	367	107	474
verheiratet	2 126	1 468	481	177	658
verwitwet	350	275	65	10	75
geschieden	286	216	46	24	70
<u>nach Religionszugehörigkeit</u>					
evangelisch	1 763	1 411	343	9	352
katholisch	1 342	887	348	107	455
sonstige oder keine	1 118	648	268	202	470
<u>nach dem Bezugsland¹</u>					
Europa (o. Deutschland)			773	290	1 063
dar. Türkei			54	54	108
Rumänien			375	21	396
Polen			109	17	126
ehem. Jugoslawien			36	61	97
Russland			31	7	38
Griechenland			9	40	49
Italien			21	52	73
Tschechien			66	6	72
Ukraine			6	2	8
Afrika			31	10	41
Asien			107	3	110
dar. Kasachstan			62	-	62
Irak			-	-	-
Amerika, Australien, sonst.			48	15	63

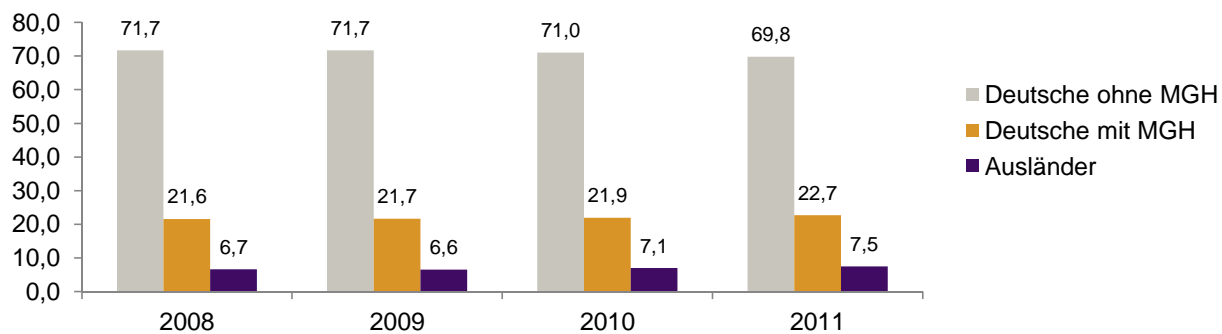
¹ Bezugsland ist bei Ausländern deren Staatsangehörigkeit, bei Deutschen mit Migrationshintergrund die zweite Staatsangehörigkeit oder das Geburtsland

Statistischer Bezirk: 61 Gebersdorf

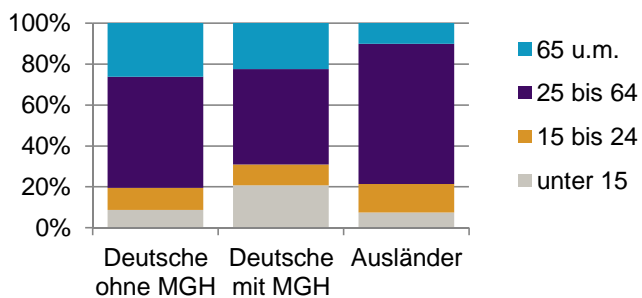


Einwohner nach Migrationshintergrund (MGH) 2008-2011

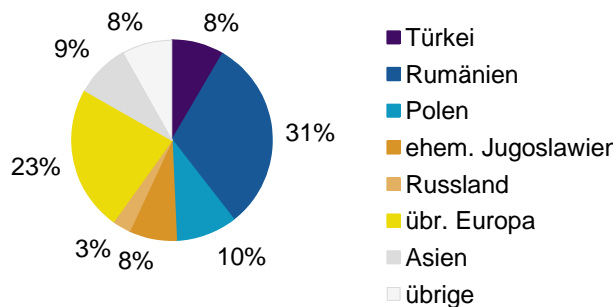
Anteil an der Gesamtbevölkerung in %



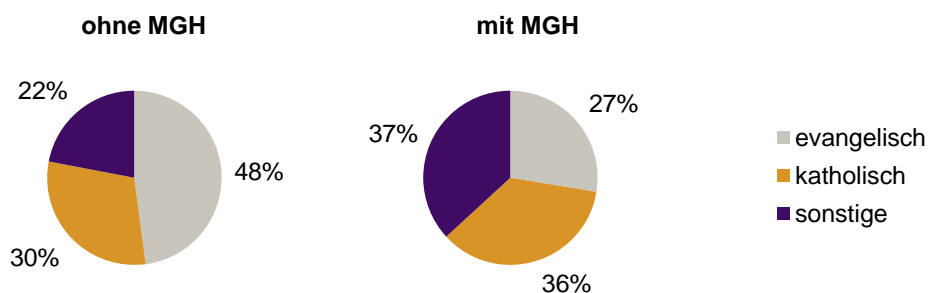
Einwohner 2011 nach MGH und Altersgruppen



Menschen mit MGH 2011 nach dem Bezugsland



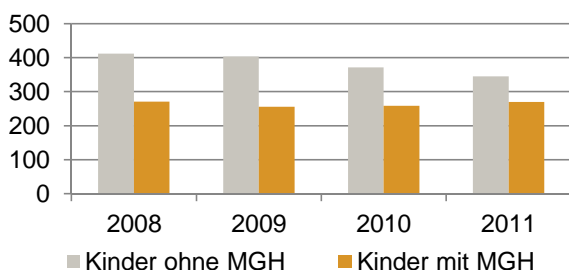
Einwohner 2011 nach MGH und Religionszugehörigkeit



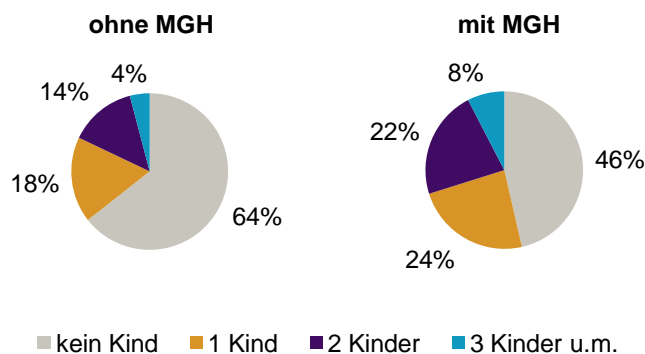
Privathaushalte und Personen in Privathaushalten nach dem Migrationshintergrund (MGH)

	Privathaushalte	Personen in Privathaushalten			
		Insgesamt	darunter Kinder unter 18 J.	darunter Personen mit MGH	darunter Kinder unter 18 J. mit MGH
2008	2 008	4 346	683	1 221	271
2009	1 999	4 323	660	1 216	256
2010	1 989	4 266	631	1 231	259
2011	2 012	4 250	615	1 279	270
davon ...					
Einpersonenhaushalte	754	754	-	174	-
<u>nach dem Alter</u>					
unter 18 Jahre	4	4	-	2	-
18 bis 35 Jahre	119	119	-	36	-
35 bis 65 Jahre	349	349	-	73	-
65 Jahre und älter	282	282	-	63	-
Mehrpersonenhaushalte	1 258	3 496	615	1 105	270
<u>nach der Zahl der Personen</u>					
<u>im Haushalt</u>					
2	659	1 318	37	325	11
3	312	936	145	270	58
4 u.m.	287	1 242	433	510	201
<u>nach dem Haushaltstyp</u>					
Haushalte ohne Kinder	750	1 797	-	457	-
Haushalte mit Kindern	393	1 443	615	592	270
darunter allein Erziehende	63	158	82	54	27
sonstige MPH	115	256	-	56	-
<u>nach der Zahl der Kinder im</u>					
<u>Haushalt</u>					
1	216	684	216	262	89
2	143	577	286	246	130
3 u.m.	34	182	113	84	51

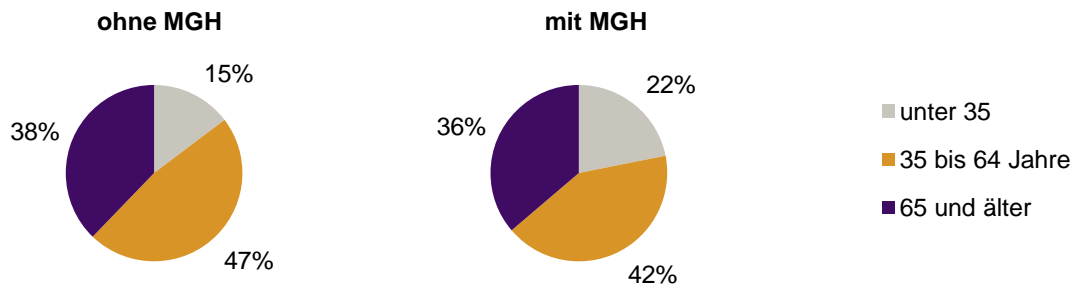
Kinder unter 18 Jahre nach MGH 2008-2011



Einwohner in Mehrpersonenhaushalten 2011 nach MGH und Zahl der Kinder im Haushalt

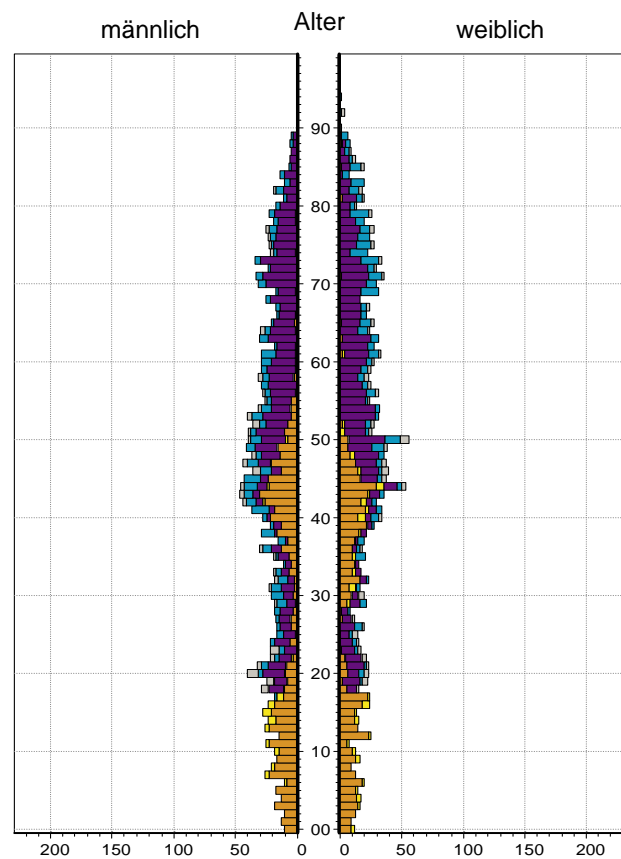
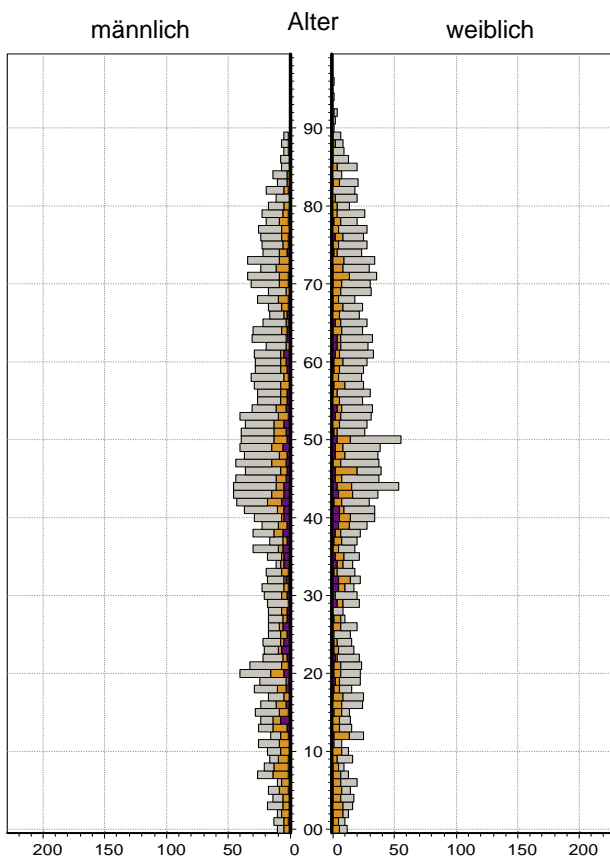


Einpersonenhaushalte 2011 nach Migrationshintergrund (MGH) und Alter



Bevölkerung am Ort der Hauptwohnung 2011
nach Migrationshintergrund

Bevölkerung in Privathaushalten 2011
nach Haushaltstypen



- Deutsche ohne MGH
- Deutsche mit MGH
- Ausländer

- Paar/Ehepaar mit Kind(ern)
- allein Erziehende
- Paar/Ehepaar ohne Kind(er)
- Einpersonenhaushalt
- sonstige Haushalte

Impressum:
Herausgeber:
Stadt Nürnberg
Amt für Stadtforschung und Statistik
für Nürnberg und Fürth
Unschlittplatz 7a
90403 Nürnberg