

## Datenblatt Migrationshintergrund Nürnberg

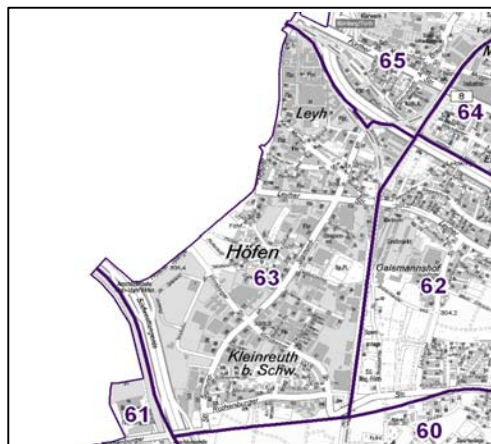
Statistischer Bezirk: 63 Höfen

### Bevölkerung mit Hauptwohnsitz in Nürnberg nach dem Migrationshintergrund (MGH)

	Insgesamt	Deutsche ohne MGH	Menschen mit MGH		
			Deutsche mit MGH	Ausländer	Insgesamt
<b>2008</b>	<b>3 162</b>	<b>1 899</b>	<b>679</b>	<b>584</b>	<b>1 263</b>
<b>2009</b>	<b>3 059</b>	<b>1 824</b>	<b>682</b>	<b>553</b>	<b>1 235</b>
<b>2010</b>	<b>3 132</b>	<b>1 791</b>	<b>701</b>	<b>640</b>	<b>1 341</b>
<b>2011</b>	<b>3 139</b>	<b>1 778</b>	<b>701</b>	<b>660</b>	<b>1 361</b>
davon ...					
<b><u>nach Geschlecht</u></b>					
Männer	1 635	886	354	395	749
Frauen	1 504	892	347	265	612
<b><u>nach Altersgruppen</u></b>					
unter 3	79	23	50	6	56
3 bis unter 6	60	14	40	6	46
6 bis unter 10	76	29	43	4	47
10 bis unter 15	118	54	43	21	64
15 bis unter 18	80	43	25	12	37
18 bis unter 25	244	118	49	77	126
25 bis unter 45	919	469	172	278	450
45 bis unter 65	996	615	175	206	381
65 bis unter 80	441	313	79	49	128
80 u.m.	126	100	25	1	26
<b><u>nach Familienstand</u></b>					
ledig	1 163	642	304	217	521
verheiratet	1 476	781	319	376	695
verwitwet	211	164	31	16	47
geschieden	289	191	47	51	98
<b><u>nach Religionszugehörigkeit</u></b>					
evangelisch	1 001	809	177	15	192
katholisch	720	379	175	166	341
sonstige oder keine	1 418	590	349	479	828
<b><u>nach dem Bezugsland<sup>1</sup></u></b>					
Europa (o. Deutschland)			540	567	1 107
dar. Türkei			66	121	187
Rumänien			194	33	227
Polen			78	109	187
ehem. Jugoslawien			48	89	137
Russland			29	3	32
Griechenland			15	43	58
Italien			25	61	86
Tschechien			35	8	43
Ukraine			12	16	28
Afrika			28	22	50
Asien			106	48	154
dar. Kasachstan			40	-	40
Irak			13	19	32
Amerika, Australien, sonst.			27	23	50

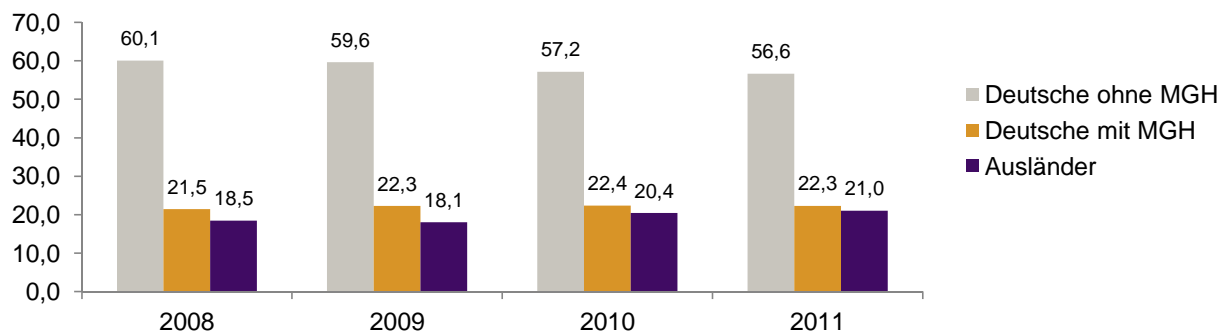
<sup>1</sup> Bezugsland ist bei Ausländern deren Staatsangehörigkeit, bei Deutschen mit Migrationshintergrund die zweite Staatsangehörigkeit oder das Geburtsland

Statistischer Bezirk: 63 Höfen

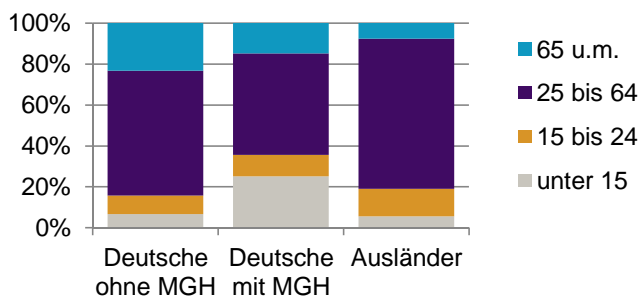


Einwohner nach Migrationshintergrund (MGH) 2008-2011

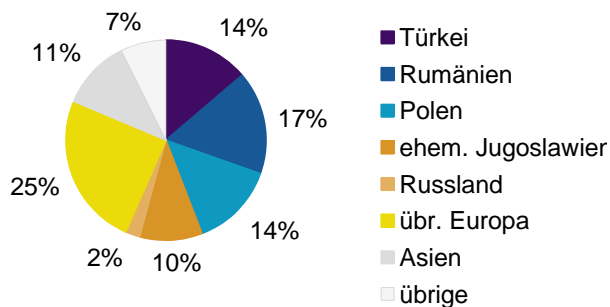
Anteil an der Gesamtbevölkerung in %



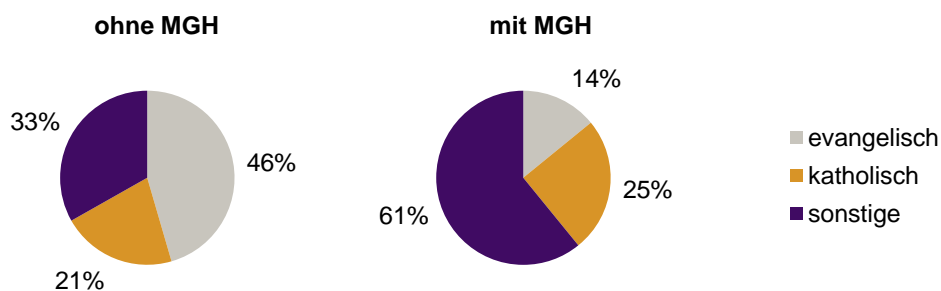
Einwohner 2011 nach MGH und Altersgruppen



Menschen mit MGH 2011 nach dem Bezugsland



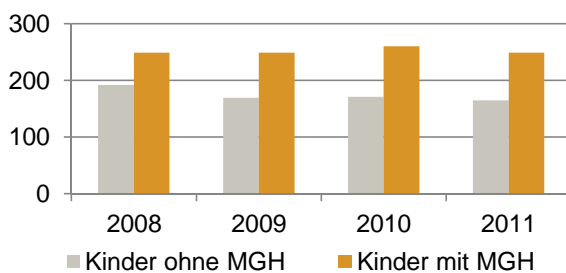
Einwohner 2011 nach MGH und Religionszugehörigkeit



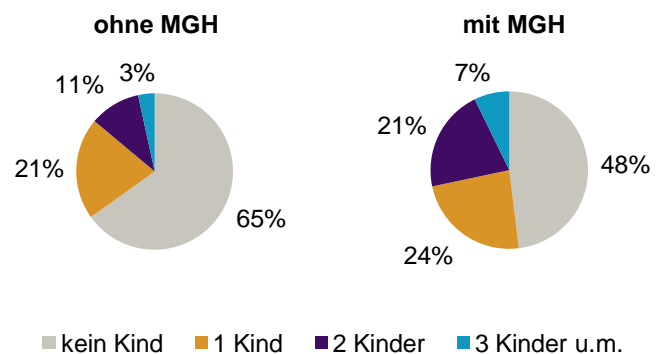
**Privathaushalte und Personen in Privathaushalten nach dem Migrationshintergrund (MGH)**

	Privathaushalte	Personen in Privathaushalten			
		Insgesamt	darunter Kinder unter 18 J.	darunter Personen mit MGH	darunter Kinder unter 18 J. mit MGH
<b>2008</b>	<b>1 671</b>	<b>3 198</b>	<b>441</b>	<b>1 265</b>	<b>249</b>
<b>2009</b>	<b>1 645</b>	<b>3 094</b>	<b>418</b>	<b>1 238</b>	<b>249</b>
<b>2010</b>	<b>1 717</b>	<b>3 170</b>	<b>431</b>	<b>1 347</b>	<b>260</b>
<b>2011</b>	<b>1 744</b>	<b>3 175</b>	<b>414</b>	<b>1 364</b>	<b>249</b>
davon ...					
<b>Einpersonenhaushalte</b>	<b>885</b>	<b>885</b>	<b>-</b>	<b>325</b>	<b>-</b>
<b><u>nach dem Alter</u></b>					
unter 18 Jahre	2	2	-	-	-
18 bis 35 Jahre	259	259	-	124	-
35 bis 65 Jahre	442	442	-	165	-
65 Jahre und älter	182	182	-	36	-
<b>Mehrpersonenhaushalte</b>	<b>859</b>	<b>2 290</b>	<b>414</b>	<b>1 039</b>	<b>249</b>
<b><u>nach der Zahl der Personen</u></b>					
<b><u>im Haushalt</u></b>					
2	499	998	41	365	20
3	206	618	116	280	61
4 u.m.	154	674	257	394	168
<b><u>nach dem Haushaltstyp</u></b>					
Haushalte ohne Kinder	503	1 130	-	419	-
Haushalte mit Kindern	277	976	414	540	249
darunter allein Erziehende	64	160	83	74	37
sonstige MPH	79	184	-	80	-
<b><u>nach der Zahl der Kinder im</u></b>					
<b><u>Haushalt</u></b>					
1	169	508	169	246	89
2	86	350	172	219	112
3 u.m.	22	118	73	75	48

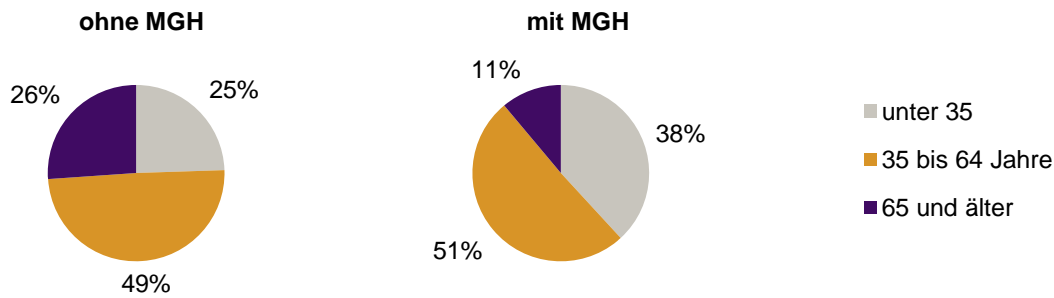
**Kinder unter 18 Jahre nach MGH 2008-2011**



**Einwohner in Mehrpersonenhaushalten 2011 nach MGH und Zahl der Kinder im Haushalt**

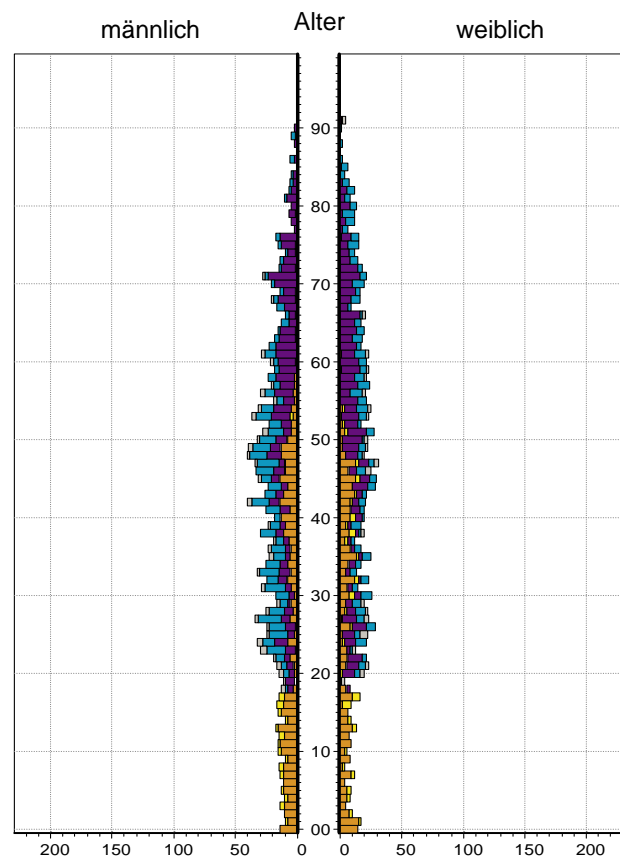



Einpersonenhaushalte 2011 nach Migrationshintergrund (MGH) und Alter



Bevölkerung am Ort der Hauptwohnung 2011  
nach Migrationshintergrund

Bevölkerung in Privathaushalten 2011  
nach Haushaltstypen



- Deutsche ohne MGH
- Deutsche mit MGH
- Ausländer

- Paar/Ehepaar mit Kind(ern)
- allein Erziehende
- Paar/Ehepaar ohne Kind(er)
- Einpersonenhaushalt
- sonstige Haushalte

**Impressum:**  
Herausgeber:  
Stadt Nürnberg  
Amt für Stadtforschung und Statistik  
für Nürnberg und Fürth  
Unschlittplatz 7a  
90403 Nürnberg