

Datenblatt Migrationshintergrund Nürnberg

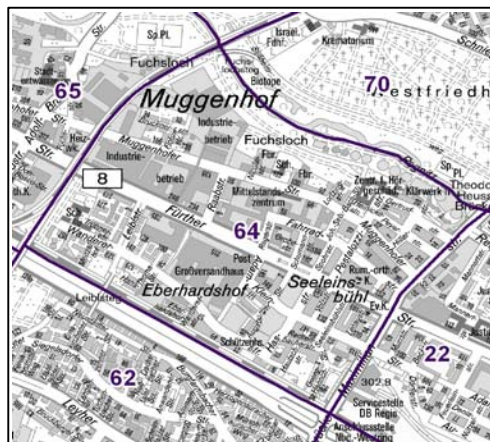
Statistischer Bezirk: 64 Eberhardshof

Bevölkerung mit Hauptwohnsitz in Nürnberg nach dem Migrationshintergrund (MGH)

	Insgesamt	Deutsche ohne MGH	Menschen mit MGH		
			Deutsche mit MGH	Ausländer	Insgesamt
2008	8 363	3 918	1 863	2 582	4 445
2009	8 339	3 916	1 910	2 513	4 423
2010	8 416	3 894	1 967	2 555	4 522
2011	8 658	3 856	2 041	2 761	4 802
davon ...					
<u>nach Geschlecht</u>					
Männer	4 346	1 868	1 008	1 470	2 478
Frauen	4 312	1 988	1 033	1 291	2 324
<u>nach Altersgruppen</u>					
unter 3	249	61	156	32	188
3 bis unter 6	227	40	159	28	187
6 bis unter 10	296	51	185	60	245
10 bis unter 15	355	91	152	112	264
15 bis unter 18	220	55	76	89	165
18 bis unter 25	770	346	161	263	424
25 bis unter 45	2 887	1 222	508	1 157	1 665
45 bis unter 65	2 232	1 116	384	732	1 116
65 bis unter 80	1 067	587	208	272	480
80 u.m.	355	287	52	16	68
<u>nach Familienstand</u>					
ledig	3 841	1 759	1 114	968	2 082
verheiratet	3 327	1 222	649	1 456	2 105
verwitwet	547	373	96	78	174
geschieden	943	502	182	259	441
<u>nach Religionszugehörigkeit</u>					
evangelisch	1 933	1 553	330	50	380
katholisch	1 937	1 032	478	427	905
sonstige oder keine	4 788	1 271	1 233	2 284	3 517
<u>nach dem Bezugsland¹</u>					
Europa (o. Deutschland)			1 428	2 386	3 814
dar. Türkei			368	553	921
Rumänien			283	160	443
Polen			172	135	307
ehem. Jugoslawien			157	470	627
Russland			136	64	200
Griechenland			70	484	554
Italien			38	100	138
Tschechien			71	31	102
Ukraine			29	94	123
Afrika			100	73	173
Asien			379	248	627
dar. Kasachstan			116	12	128
Irak			71	96	167
Amerika, Australien, sonst.			134	54	188

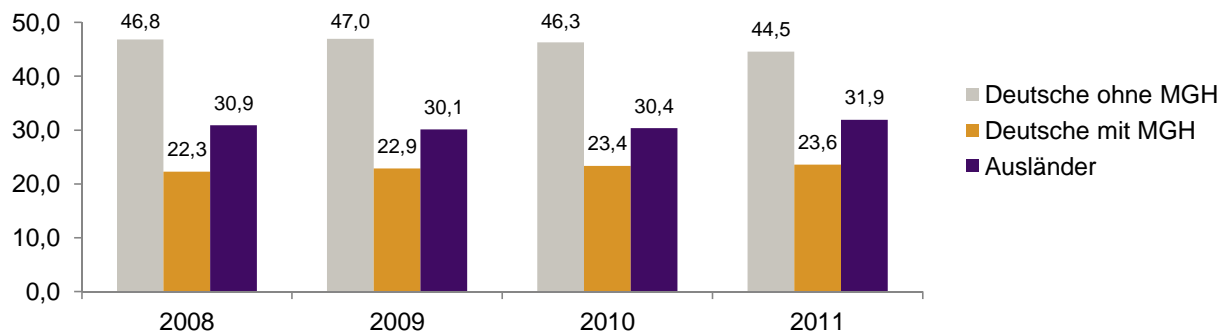
¹ Bezugsland ist bei Ausländern deren Staatsangehörigkeit, bei Deutschen mit Migrationshintergrund die zweite Staatsangehörigkeit oder das Geburtsland

Statistischer Bezirk: 64 Eberhardshof

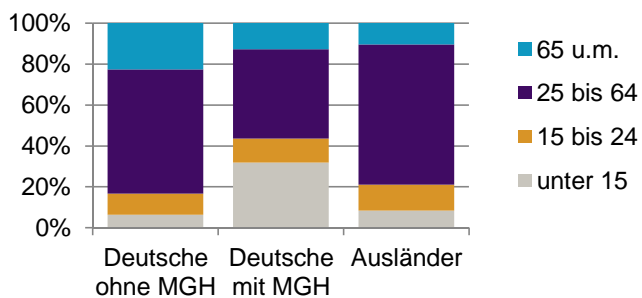


Einwohner nach Migrationshintergrund (MGH) 2008-2011

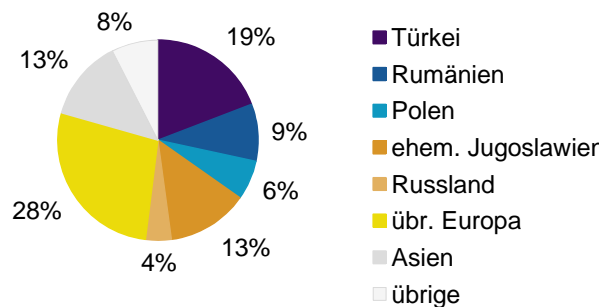
Anteil an der Gesamtbevölkerung in %



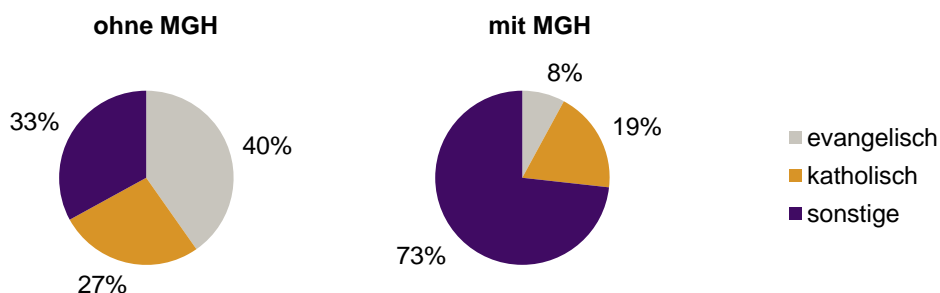
Einwohner 2011 nach MGH und Altersgruppen



Menschen mit MGH 2011 nach dem Bezugsland



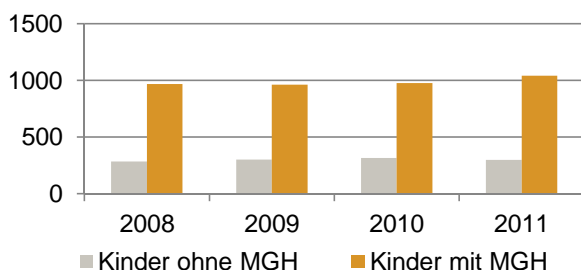
Einwohner 2011 nach MGH und Religionszugehörigkeit



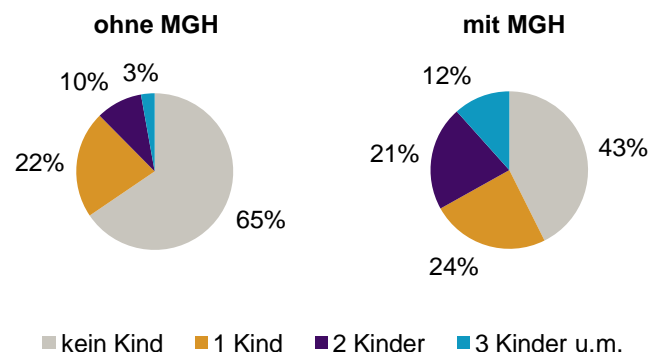
Privathaushalte und Personen in Privathaushalten nach dem Migrationshintergrund (MGH)

	Privathaushalte	Personen in Privathaushalten			
		Insgesamt	darunter Kinder unter 18 J.	darunter Personen mit MGH	darunter Kinder unter 18 J. mit MGH
2008	4 542	8 317	1 253	4 429	969
2009	4 502	8 276	1 264	4 395	963
2010	4 633	8 469	1 290	4 510	976
2011	4 801	8 709	1 340	4 792	1 042
davon ...					
Einpersonenhaushalte	2 566	2 566	-	905	-
<u>nach dem Alter</u>					
unter 18 Jahre	5	5	-	4	-
18 bis 35 Jahre	798	798	-	278	-
35 bis 65 Jahre	1 173	1 173	-	458	-
65 Jahre und älter	590	590	-	165	-
Mehrpersonenhaushalte	2 235	6 143	1 340	3 887	1 042
<u>nach der Zahl der Personen</u>					
<u>im Haushalt</u>					
2	1 252	2 504	135	1 195	69
3	513	1 539	361	990	252
4 u.m.	470	2 100	844	1 702	721
<u>nach dem Haushaltstyp</u>					
Haushalte ohne Kinder	1 117	2 531	-	1 344	-
Haushalte mit Kindern	847	3 007	1 340	2 229	1 042
darunter allein Erziehende	241	621	333	376	204
sonstige MPH	271	605	-	314	-
<u>nach der Zahl der Kinder im</u>					
<u>Haushalt</u>					
1	488	1 442	488	943	323
2	263	1 050	526	834	428
3 u.m.	96	515	326	452	291

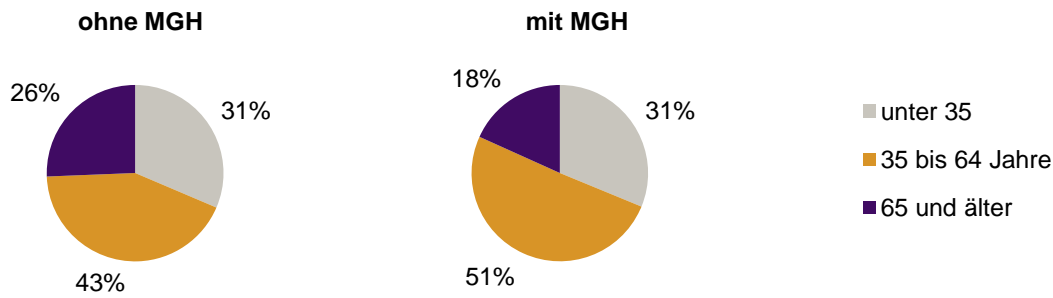
Kinder unter 18 Jahre nach MGH 2008-2011



Einwohner in Mehrpersonenhaushalten 2011 nach MGH und Zahl der Kinder im Haushalt

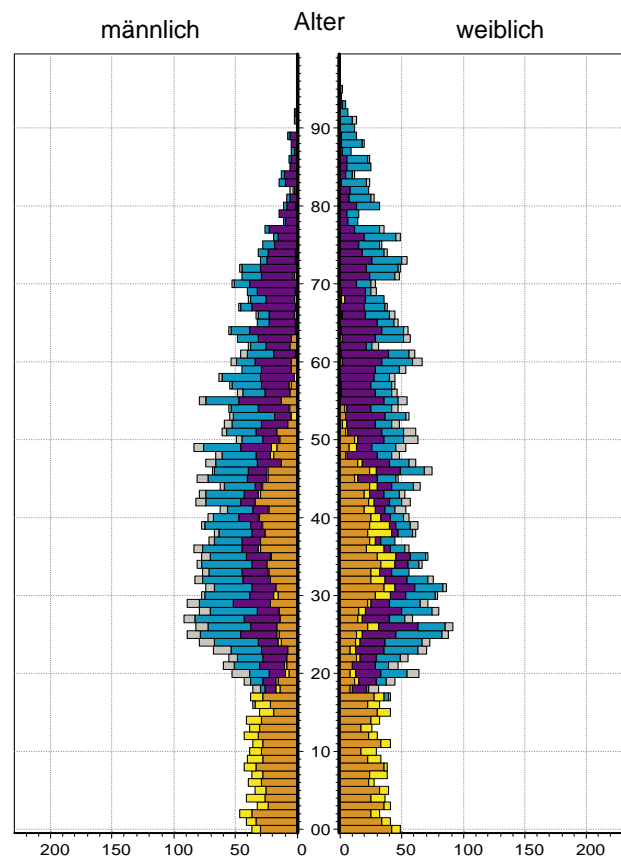
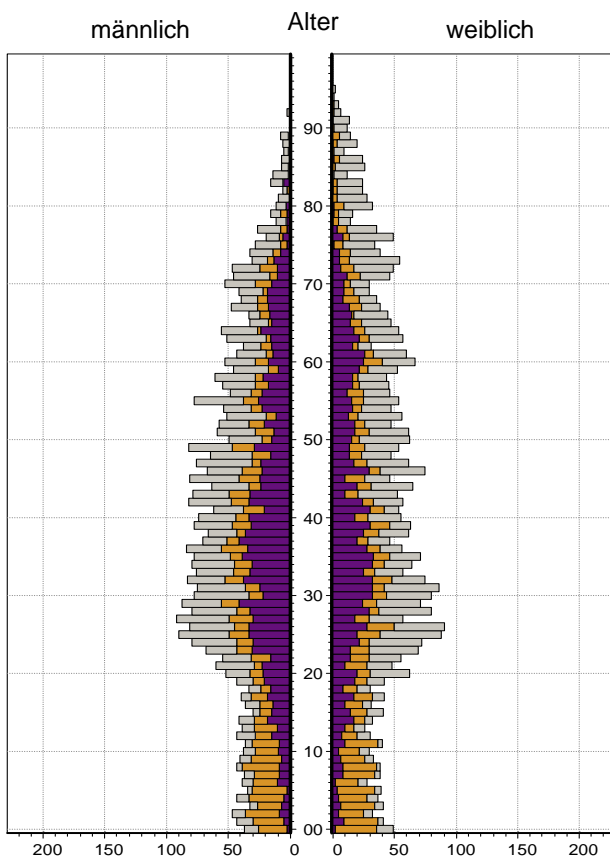


Einpersonenhaushalte 2011 nach Migrationshintergrund (MGH) und Alter



Bevölkerung am Ort der Hauptwohnung 2011
nach Migrationshintergrund

Bevölkerung in Privathaushalten 2011
nach Haushaltstypen



- Deutsche ohne MGH
- Deutsche mit MGH
- Ausländer

- Paar/Ehepaar mit Kind(ern)
- allein Erziehende
- Paar/Ehepaar ohne Kind(er)
- Einpersonenhaushalt
- sonstige Haushalte

Impressum:

Herausgeber:
Stadt Nürnberg
Amt für Stadtforschung und Statistik
für Nürnberg und Fürth
Unschlittplatz 7a
90403 Nürnberg